

BILTEN

Vanjskotrgovinska razmjena BiH

1 / 2018



Sarajevo, mart 2018. godine



Sektor za međunarodne trgovinske odnose
Odsjek za statistiku i analizu vanjske trgovine

SADRŽAJ

1. ROBNA RAZMJENA BIH ZA MJESEC JANUAR (2014. - 2018. GODINE).....	4
2. BIH RAZMJENA SA NAJZNAČAJNIJIM TRGOVINSKIM PARTNERIMA.....	5
3. ROBNA RAZMJENA BIH PO TB	6
4. ROBNA RAZMJENA BIH PO REGIONIMA.....	8
5. ROBNA RAZMJENA BIH SA EU – PO TB.....	9
6. ROBNA RAZMJENA BIH SA CEFTA-om – PO TB.....	10
7. BIH RAZMJENA INDUSTRIJSKIM I POLJOPRIVREDNIM PROIZVODIMA.....	11
8. ROBNA RAZMJENA POLJOPRIVREDNIM PROIZVODIMA PO REGIONIMA	12
9. ROBNA RAZMJENA BIH SA HRVATSKOM.....	13
10. ROBNA RAZMJENA BIH SA SRBIJOM	14

PREDGOVOR

Na osnovu statističkih podataka prikupljenih od Agencije za statistiku BiH, Odsjek za statistiku i analizu vanjske trgovine mjesečno izrađuje Bilten vanjskotrgovinske razmjene, sa namjerom da blagovremeno prezentira podatke i osnovne statističke pokazatelje iz oblasti vanjske trgovine BiH.

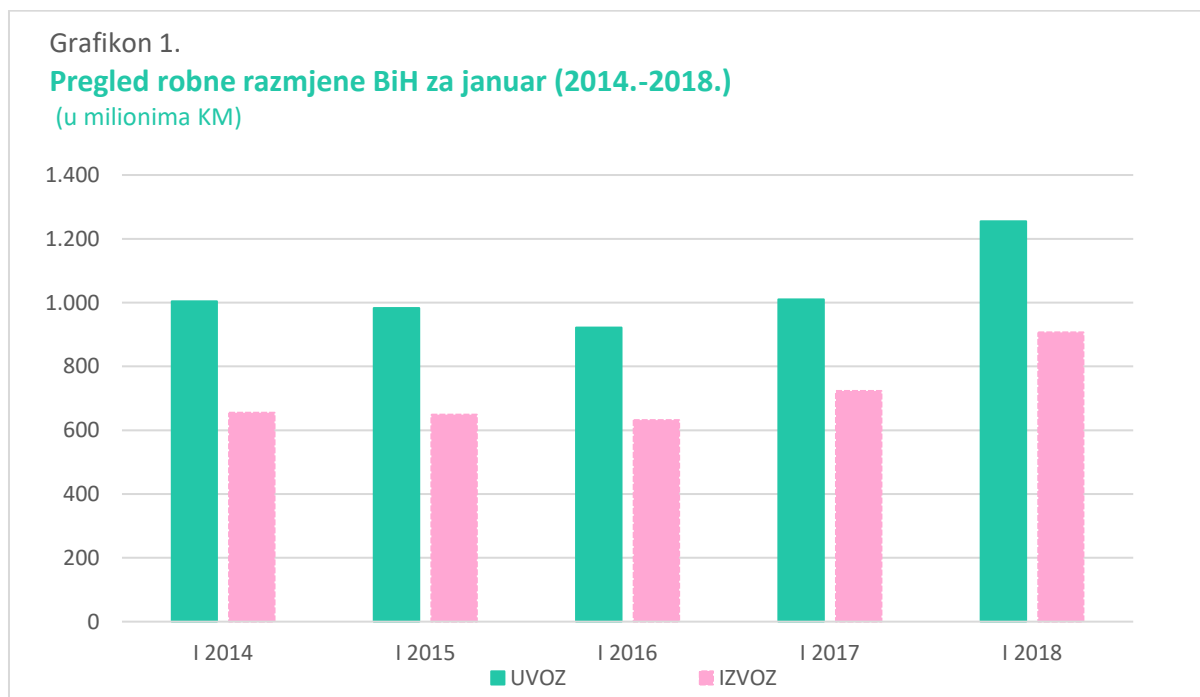
Prezentirani podaci obuhvataju ukupnu vanjskotrgovinsku razmjenu, razmjenu po najznačajnijim vanjskotrgovinskim partnerima, po grupama proizvoda (industrijski i poljoprivredni proizvodi), zatim po regionima, sa posebnim osvrtom na EU i CEFTA-u, kao najznačajnijim regijama, te robna razmjena sa Hrvatskom i Srbijom.

1. ROBNA RAZMJENA BIH ZA MJESEC JANUAR (2014. - 2018. GODINE)

Mil.KM

PERIOD	UVOZ	INDEX	IZVOZ	INDEX	OBIM	INDEX	DEFICIT	INDEX	POKRIVENOST
I 2014	1.004	-	655	-	1.658	-	-349	-	65,21%
I 2015	983	98	649	99	1.632	98	-334	96	66,05%
I 2016	922	94	632	97	1.554	95	-290	87	68,53%
I 2017	1.011	110	723	114	1.733	112	-288	99	71,52%
I 2018	1.255	124	906	125	2.162	125	-349	121	72,21%

Izvor: Agencija za statistiku BiH



Izvor: Agencija za statistiku BiH

2. BIH RAZMJENA SA NAJZNAČAJNIJIM TRGOVINSKIM PARTNERIMA

Mil.KM

R. br.	ZEMLJA	I 2017		I 2018		INDEX
		UVOZ	Učešće	UVOZ	Učešće	
1	NJEMAČKA	119,66	11,8%	146,34	11,7%	122
2	ITALIJA	110,26	10,9%	137,76	11,0%	125
3	HRVATSKA	101,70	10,1%	132,59	10,6%	130
4	SRBIJA	99,90	9,9%	124,44	9,9%	125
5	KINA	74,63	7,4%	98,87	7,9%	132
6	SLOVENIJA	57,09	5,6%	63,46	5,1%	111
7	TURSKA	37,01	3,7%	49,98	4,0%	135
8	AUSTRIJA	42,13	4,2%	41,32	3,3%	98
9	POLJSKA	28,24	2,8%	37,90	3,0%	134
10	SAD	28,96	2,9%	37,48	3,0%	129
Ukupno (1-10)		699,58	69,2%	870,14	69,3%	124
Ostale zemlje		310,93	30,8%	385,08	30,7%	124
UKUPNO		1.010,51	100,0%	1.255,22	100,0%	124
R. br.	ZEMLJA	IZVOZ	Učešće	IZVOZ	Učešće	INDEX
1	NJEMAČKA	122,47	16,9%	141,49	15,6%	116
2	HRVATSKA	86,99	12,0%	108,59	12,0%	125
3	ITALIJA	79,90	11,1%	105,16	11,6%	132
4	SRBIJA	60,47	8,4%	84,95	9,4%	140
5	SLOVENIJA	66,61	9,2%	78,10	8,6%	117
6	AUSTRIJA	57,81	8,0%	75,26	8,3%	130
7	CRNA GORA	20,83	2,9%	26,72	2,9%	128
8	NIZOZEMSKA	19,67	2,7%	22,13	2,4%	113
9	ŠVICARSKA	11,68	1,6%	20,78	2,3%	178
10	MAĐARSKA	15,67	2,2%	20,64	2,3%	132
Ukupno (1-10)		542,10	75,0%	683,82	75,4%	126
Ostale zemlje		180,59	25,0%	222,59	24,6%	123
UKUPNO		722,69	100,0%	906,41	100,0%	125
R. br.	ZEMLJA	DEFICIT	Učešće	DEFICIT	Učešće	INDEX
1	KINA	-73,07	25,4%	-95,86	27,5%	131
2	SRBIJA	-39,43	13,7%	-39,49	11,3%	100
3	ITALIJA	-30,36	10,5%	-32,60	9,3%	107
4	SAD	-25,62	8,9%	-32,48	9,3%	127
5	TURSKA	-12,99	4,5%	-29,92	8,6%	230
6	RUSIJA	-25,60	8,9%	-28,55	8,2%	112
7	HRVATSKA	-14,71	5,1%	-24,00	6,9%	163
8	POLJSKA	-19,33	6,7%	-21,30	6,1%	110
9	KANADA	-0,32	0,1%	-18,25	5,2%	5.703
10	GRČKA	-19,49	6,8%	-15,92	4,6%	82
Ukupno (1-10)		-260,92	90,7%	-338,37	97,0%	130
Ostale zemlje		-26,90	9,3%	-10,44	3,0%	39
UKUPNO		-287,82	100,0%	-348,81	100,0%	121

Izvor: Agencija za statistiku BiH

3. ROBNA RAZMJENA BiH PO TB

Mil.KM

HS 4	OPIS	I 2017		I 2018		INDEX
		UVOZ	Učešće	UVOZ	Učešće	
2710	Naftna ulja i ulja dobivena od bitumenskih minerala, osim sirovih	63,21	6,3%	82,90	6,6%	131
8703	Osobni automobili i druga motorna vozila uglavnom namijenjena prijevozu osoba	41,23	4,1%	47,93	3,8%	116
2701	Kameni ugalj; briketi i slična kruta goriva od kamenog uglja	15,69	1,6%	44,89	3,6%	286
3004	Lijekovi (osim proizvoda iz tarifnih brojeva 3002, 3005 i 3006)	29,93	3,0%	31,21	2,5%	104
2716	Električna energija	18,56	1,8%	23,25	1,9%	125
2711	Naftni plinovi i ostali plinoviti ugljenvodonici	20,70	2,0%	22,93	1,8%	111
8517	Telefonski aparati, uključujući telefone za mobilne radiotelefonske mreže ili druge bežične mreže	9,89	1,0%	17,74	1,4%	179
4107	Goveđe kože (uključujući bivolje) i kože kopitara, dalje obrađivane	13,62	1,3%	16,38	1,3%	120
6406	Dijelovi obuće ; izmjenjivi ulošci za obuću	11,14	1,1%	12,68	1,0%	114
8708	Dijelovi i pribor motornih vozila iz tarifnih brojeva 8701 do 8705	8,28	0,8%	11,48	0,9%	139
	Ukupno (1-10)	232,25	23,0%	311,39	24,8%	134
	Ostali proizvodi	778,26	77,0%	943,83	75,2%	121
	UKUPNO UVOZ	1.010,51	100,0%	1.255,22	100,0%	124
HS 4	OPIS	IZVOZ	Učešće	IZVOZ	Učešće	INDEX
9401	Sjedala (osim onih iz tarifnog broja 9402)	53,96	7,5%	58,39	6,4%	108
2716	Električna energija	43,23	6,0%	53,08	5,9%	123
7601	Aluminij u sirovim oblicima	24,51	3,4%	38,65	4,3%	158
9403	Ostali namještaj i njegovi dijelovi	23,54	3,3%	28,43	3,1%	121
4407	Obrađeno drvo po dužini, debljine veće od 6 mm	18,78	2,6%	26,90	3,0%	143
2704	Koks i polukoks od kamenog uglja, mrkog uglja ili treseta, aglomerirani ili ne; retortni ugalj	15,36	2,1%	23,46	2,6%	153
6403	Obuća sa vanjskim đonovima od gume, plastične mase, kože	22,61	3,1%	22,78	2,5%	101
8544	Izolirana žica, kablovi i ostali izolirani električni vodiči	19,68	2,7%	22,61	2,5%	115
8708	Dijelovi i pribor motornih vozila iz tarifnih brojeva 8701 do 8705	17,60	2,4%	22,18	2,4%	126
6406	Dijelovi obuće izmjenjivi ulošci za obuću	15,98	2,2%	22,03	2,4%	138
	Ukupno (1-10)	255,25	35,3%	318,51	35,1%	125
	Ostali proizvodi	467,44	64,7%	587,90	64,9%	126
	UKUPNO IZVOZ	722,69	100,0%	906,41	100,0%	125

Izvor: Agencija za statistiku BiH

Mil.KM

HS 4	OPIS	I 2017		I 2018		INDEX
		DEFICIT	Učešće	DEFICIT	Učešće	
2710	Naftna ulja i ulja dobivena od bitumenskih minerala, osim sirovih	-59,30	20,6%	-67,68	19,4%	114
8703	Osobni automobili i druga motorna vozila uglavnom namijenjena prijevozu osoba	-41,05	14,3%	-47,62	13,7%	116
2701	Kameni uglalj; briketi i slična kruta goriva od kamenog uglja:	-15,69	5,5%	-44,89	12,9%	286
3004	Lijekovi (osim proizvoda iz tarifnih brojeva 3002, 3005 i 3006)	-25,46	8,8%	-27,29	7,8%	107
2711	Naftni plinovi i ostali plinoviti ugljenvodonici	-20,70	7,2%	-22,78	6,5%	110
8517	Telefonski aparati, uključujući telefone za mobilne radiotelefonske mreže ili druge bežične mreže	-9,65	3,4%	-17,39	5,0%	180
4107	Goveđe kože i kože kopitara, dalje obrađivane	-12,68	4,4%	-15,66	4,5%	124
7208	Toplo valjani pljosnati proizvodi od željeza ili nelegiranog čelika širine 600 mm ili veće, koji nisu platirani niti prevučeni	-7,18	2,5%	-9,48	2,7%	132
7408	Bakrena žica	-8,23	2,9%	-9,28	2,7%	113
2106	Prehrambeni proizvodi koji nisu spomenuti niti uključeni na drugom mjestu	-7,43	2,6%	-9,27	2,7%	125
	Ukupno (1-10)	-207,37	72,0%	-271,34	77,8%	131
	Ostali proizvodi	-80,45	28,0%	-77,47	22,2%	96
	UKUPNO DEFICIT	-287,82	100,0%	-348,81	100,0%	121

Izvor: Agencija za statistiku BiH

4. ROBNA RAZMJENA BIH PO REGIONIMA

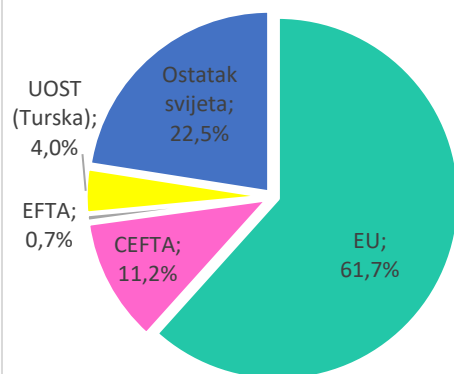
Mil.KM

REGION	I 2017		I 2018		INDEX
	UVOZ	Učešće	UVOZ	Učešće	
EU	645,88	63,9%	773,95	61,7%	120
CEFTA	112,19	11,1%	140,20	11,2%	125
EFTA	7,62	0,8%	8,40	0,7%	110
UOST (Turska)	37,01	3,7%	49,98	4,0%	135
Ostatak svijeta	207,82	20,6%	282,68	22,5%	136
UKUPNO UVOZ	1.010,51	100,0%	1.255,22	100,0%	124
REGION	IZVOZ	Učešće	IZVOZ	Učešće	INDEX
EU	548,65	75,9%	686,55	75,7%	125
CEFTA	97,02	13,4%	129,89	14,3%	134
EFTA	12,54	1,7%	21,98	2,4%	175
UOST (Turska)	24,01	3,3%	20,06	2,2%	84
Ostatak svijeta	40,47	5,6%	47,92	5,3%	118
UKUPNO IZVOZ	722,69	100,0%	906,41	100,0%	125
REGION	DEFICIT/SUFICIT	Učešće	DEFICIT/SUFICIT	Učešće	INDEX
EU	-97,23	33,8%	-87,40	25,1%	90
CEFTA	-15,17	5,3%	-10,31	3,0%	68
EFTA	4,92	-1,7%	13,58	-3,9%	276
UOST (Turska)	-12,99	4,5%	-29,92	8,6%	230
Ostatak svijeta	-167,35	58,1%	-234,77	67,3%	140
UKUPNO DEFICIT/SUFICIT	-287,82	100,0%	-348,81	100,0%	121

Izvor: Agencija za statistiku BiH

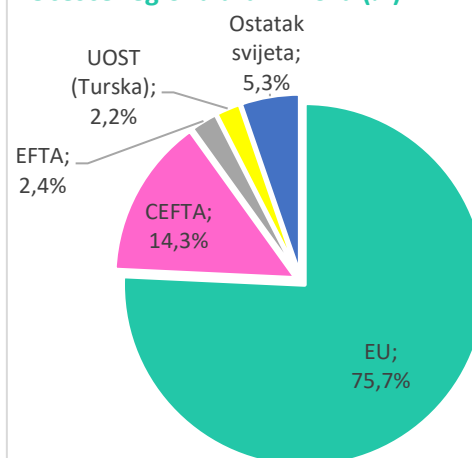
Grafikon 2.

Učešće regiona u bh uvozu (%)



Grafikon 3.

Učešće regiona u bh izvozu (%)



Izvor: Agencija za statistiku BiH

5. ROBNA RAZMJENA BiH SA EU – PO TB

Mil.KM

HS 4	OPIS	I 2017		I 2018		INDEX
		UVOZ	Učešće	UVOZ	Učešće	
2710	Naftna ulja i ulja dobivena od bitumenskih minerala, osim sirovih	54,84	8,5%	69,82	9,0%	127
8703	Osobni automobili i druga motorna vozila uglavnom namijenjena prijevozu osoba	34,19	5,3%	43,78	5,7%	128
3004	Lijekovi (osim proizvoda iz tarifnih brojeva 3002, 3005 i 3006)	24,79	3,8%	26,03	3,4%	105
2716	Električna energija	12,52	1,9%	16,58	2,1%	132
4107	Goveđe kože (uključujući bivolje) i kože kopitara, dalje obrađivane	12,95	2,0%	15,96	2,1%	123
2818	Vještački korund, hemijski definiran ili ne; aluminijev oksid; aluminijev hidroksid	9,76	1,5%	10,72	1,4%	110
6406	Dijelovi obuće, izmjenjivi ulošci za obuću, umeci za pete i slični proizvodi	8,92	1,4%	10,01	1,3%	112
5903	Tekstilni materijali impregnirani, premazani, prevučeni, prekriveni ili laminirani plastičnim masama, osim onih iz tarifnog broja 5902	7,97	1,2%	9,49	1,2%	119
2704	Koks i polukoks od kamenog uglja, mrkog uglja ili treseta, aglomerirani ili ne; retortni ugalj:	2,53	0,4%	9,38	1,2%	371
8708	Dijelovi i pribor motornih vozila iz tarifnih brojeva 8701 do 8705	6,28	1,0%	8,86	1,1%	141
	Ukupno (1-10)	174,74	27,1%	220,63	28,5%	126
	Ostali proizvodi	471,14	72,9%	553,32	71,5%	117
	UKUPNO UVOZ	645,88	100,0%	773,95	100,0%	120
HS 4	OPIS	IZVOZ	Učešće	IZVOZ	Učešće	INDEX
9401	Sjedala (osim onih iz tarifnog broja 9402)	49,80	9,1%	52,89	7,7%	106
7601	Aluminij u sirovim oblicima:	23,96	4,4%	36,95	5,4%	154
2716	Električna energija	27,90	5,1%	27,15	4,0%	97
9403	Ostali namještaj i njegovi dijelovi	21,23	3,9%	24,59	3,6%	116
6403	Obuća sa vanjskim đonovima od gume, plastične mase, kože ili umjetne kože i gornjim dijelom od kože	22,12	4,0%	22,68	3,3%	102
6406	Dijelovi obuće, izmjenjivi ulošci za obuću, umeci za pete i slični proizvodi	15,76	2,9%	21,65	3,2%	137
8708	Dijelovi i pribor motornih vozila iz tarifnih brojeva 8701 do 8705	17,36	3,2%	21,51	3,1%	124
8544	Izolirana žica, kablovi i ostali izolirani električni vodiči	18,69	3,4%	21,31	3,1%	114
4407	Drvo obrađeno po dužini, debljine veće od 6 mm	12,47	2,3%	18,89	2,8%	152
2818	Vještački korund, hemijski definiran ili ne; aluminijev oksid; aluminijev hidroksid	14,51	2,6%	15,00	2,2%	103
	Ukupno (1-10)	223,80	40,8%	262,63	38,3%	117
	Ostali proizvodi	324,85	59,2%	423,92	61,7%	130
	UKUPNO IZVOZ	548,65	100,0%	686,55	100,0%	125

Izvor: Agencija za statistiku BiH

6. ROBNA RAZMJENA BiH SA CEFTA-om – PO TB

Mil.KM

HS 4	OPIS	I 2017		I 2018		INDEX
		UVOZ	Učešće	UVOZ	Učešće	
2710	Naftna ulja i ulja dobivena od bitumenskih minerala, osim sirovih	8,23	7,3%	12,77	9,1%	155
2716	Električna energija	6,04	5,4%	6,67	4,8%	110
1005	Kukuruz	5,25	4,7%	5,76	4,1%	110
1905	Hljeb, peciva, kolači, keksi i ostali pekarski proizvodi	3,93	3,5%	5,15	3,7%	131
0102	Žive životinje vrste goveda	3,16	2,8%	4,75	3,4%	151
1001	Pšenica i suražica	2,49	2,2%	4,22	3,0%	169
7306	Ostale željezne ili čelične cijevi i šuplji profili	2,05	1,8%	4,07	2,9%	198
2402	Cigare, cigarilosi i cigarete od duhana ili zamjena duhana:	2,71	2,4%	3,71	2,6%	137
7208	Toplo valjani pljosnati proizvodi od željeza ili nelegiranog čelika širine 600 mm ili veće	2,50	2,2%	3,62	2,6%	145
2309	Preparati koji se koriste za prehranu životinja	2,36	2,1%	3,56	2,5%	151
	Ukupno (1-10)	38,71	34,5%	54,27	38,7%	140
	Ostali proizvodi	73,48	65,5%	85,93	61,3%	117
	UKUPNO UVOZ	112,19	100,0%	140,20	100,0%	125
HS 4	OPIS	IZVOZ	Učešće	IZVOZ	Učešće	INDEX
2704	Koks i polukoks od kamenog uglja, mrkog uglja ili treseta	13,82	14,2%	19,56	15,1%	142
2716	Električna energija	12,94	13,3%	16,52	12,7%	128
7213	Toplo valjana žica od željeza ili nelegiranog čelika u nepravilno (labavo) namotanim kolutima	5,54	5,7%	11,15	8,6%	201
7214	Šipke od željeza ili nelegiranog čelika samo kovane	3,67	3,8%	7,14	5,5%	194
4407	Drvo obrađeno po dužini, debljine veće od 6 mm	3,09	3,2%	4,35	3,4%	141
0401	Mlijeko i pavlaka, nekoncentrisani i bez dodatnog šećera ili drugih sredstava za zaslađivanje	3,24	3,3%	3,90	3,0%	120
2710	Naftna ulja i ulja dobivena od bitumenskih minerala, osim sirovih	1,63	1,7%	2,99	2,3%	183
2818	Vještački korund, hemijski definiran ili ne; aluminijev oksid; aluminijev hidrokisid	1,64	1,7%	2,92	2,3%	178
7314	Tkanine , rešetke, mreže i ograde od željezne ili čelične žice	1,65	1,7%	2,90	2,2%	176
2608	Rude i koncentracije cinka	0,00	0,0%	2,65	2,0%	#DIV/0!
	Ukupno (1-10)	47,21	48,7%	74,08	57,0%	157
	Ostali proizvodi	49,81	51,3%	55,81	43,0%	112
	UKUPNO IZVOZ	97,02	100,0%	129,89	100,0%	134

Izvor: Agencija za statistiku BiH

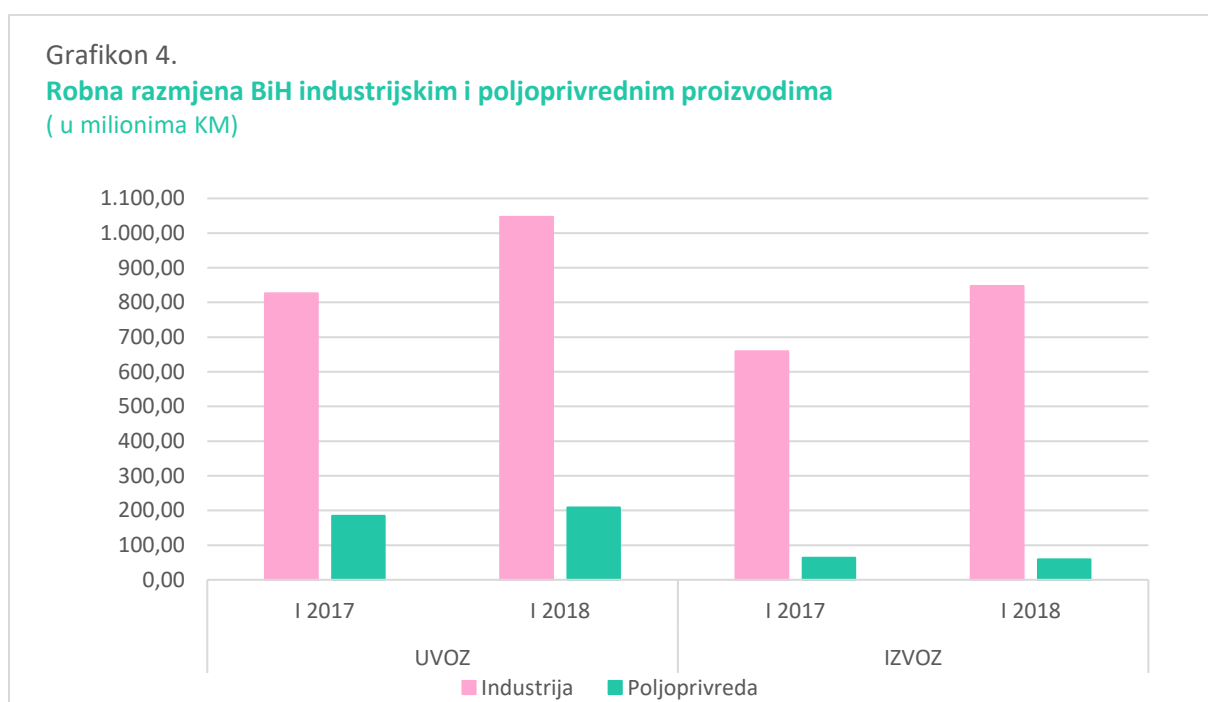
7. BIH RAZMJENA INDUSTRIJSKIM I POLJOPRIVREDNIM PROIZVODIMA

Mil.KM

OPIS	I 2017		I 2018		INDEX
	UVOZ	Učešće (%)	UVOZ	Učešće (%)	
Industrija	826,15	82%	1.046,62	83%	127
Poljoprivreda	184,36	18%	208,60	17%	113
UKUPNO	1.010,51	100%	1.255,22	100%	124
OPIS	IZVOZ	Učešće (%)	IZVOZ	Učešće (%)	INDEX
Industrija	659,29	91%	847,29	93%	129
Poljoprivreda	63,40	9%	59,12	7%	93
UKUPNO	722,69	100%	906,41	100%	125
OPIS	DEFICIT	Učešće (%)	DEFICIT	Učešće (%)	INDEX
Industrija	-166,86	58%	-199,33	57%	119
Poljoprivreda	-120,96	42%	-149,48	43%	124
UKUPNO	-287,82	100%	-348,81	100%	121

Izvor: Agencija za statistiku BiH

* Poljoprivredni proizvodi su razvrstani u skladu sa WTO klasifikacijom



Izvor: Agencija za statistiku BiH

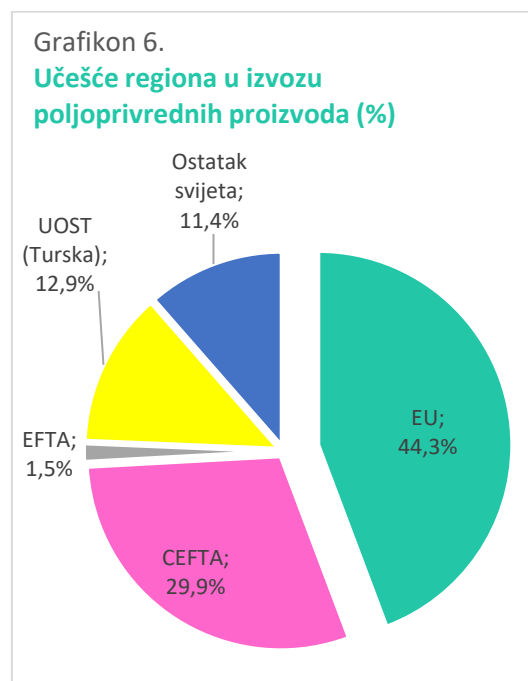
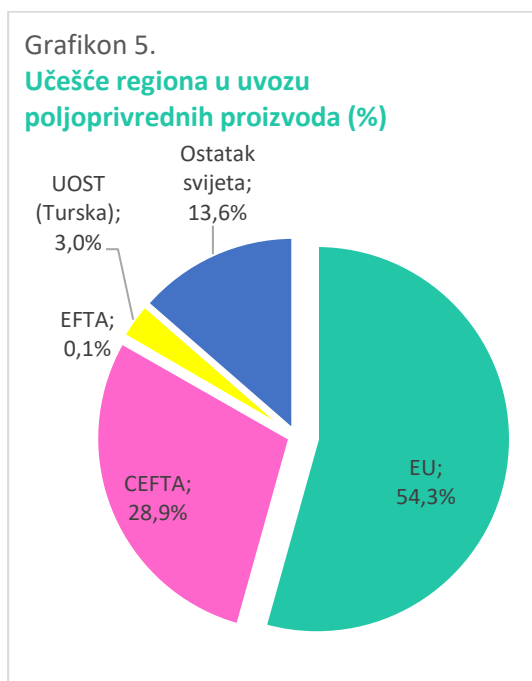
8. ROBNA RAZMJENA POLJOPRIVREDNIM PROIZVODIMA PO REGIONIMA

Mil.KM

REGION	I 2017		I 2018		INDEX
	UVOZ	Učešće	UVOZ	Učešće	
EU	100,95	54,8%	113,36	54,3%	112
CEFTA	53,36	28,9%	60,29	28,9%	113
EFTA	0,12	0,1%	0,30	0,1%	245
UOST (Turska)	4,90	2,7%	6,28	3,0%	128
Ostatak svijeta	25,04	13,6%	28,36	13,6%	113
UKUPNO UVOZ	184,37	100,0%	208,60	100,0%	113
REGION	IZVOZ	Učešće	IZVOZ	Učešće	INDEX
EU	21,39	33,7%	26,17	44,3%	122
CEFTA	17,84	28,1%	17,65	29,9%	99
EFTA	2,24	3,5%	0,90	1,5%	40
UOST (Turska)	16,68	26,3%	7,63	12,9%	46
Ostatak svijeta	5,26	8,3%	6,76	11,4%	129
UKUPNO IZVOZ	63,41	100,0%	59,12	100,0%	93
REGION	DEFICIT/SUFICIT	Učešće	DEFICIT/SUFICIT	Učešće	INDEX
EU	-79,56	65,8%	-87,19	58,3%	110
CEFTA	-35,52	29,4%	-42,64	28,5%	120
EFTA	2,12	-1,8%	0,60	-0,4%	28
UOST (Turska)	11,78	-9,7%	1,35	-0,9%	11
Ostatak svijeta	-19,78	16,4%	-21,60	14,4%	109
UKUPNO DEFICIT/SUFICIT	-120,96	100,0%	-149,48	100,0%	124

Izvor: Agencija za statistiku BiH

* Poljoprivredni proizvodi su razvrstani u skladu sa WTO klasifikacijom



9. ROBNA RAZMJENA BIH SA HRVATSKOM

Mil.KM

HS 4	OPIS	I 2017		I 2018		INDEX
		UVOZ	Učešće	UVOZ	Učešće	
2710	Naftna ulja i ulja dobivena od bitumenskih minerala, osim sirovih	29,69	29,2%	39,66	29,9%	134
2716	Električna energija	6,97	6,9%	15,01	11,3%	215
2711	Naftni plinovi i ostali plinoviti ugljenvodonici	2,84	2,8%	4,58	3,5%	161
1701	Šećer od šećerne trske ili šećerne repe i hemijski čista saharoza, u krutom stanju	0,01	0,0%	2,55	1,9%	21.167
2203	Pivo dobijeno od slada	1,58	1,6%	2,49	1,9%	157
	Ukupno (1-5)	41,10	40,4%	64,28	48,5%	156
	Ostali proizvodi	60,60	59,6%	68,31	51,5%	113
	UKUPNO UVOZ	101,70	100,0%	132,59	100,0%	130
HS 4	OPIS	IZVOZ	Učešće	IZVOZ	Učešće	INDEX
2716	Električna energija	27,85	32,0%	25,98	23,9%	93
7601	Aluminij u sirovim oblicima:	4,34	5,0%	10,71	9,9%	247
2710	Naftna ulja i ulja dobivena od bitumenskih minerala, osim sirovih	0,94	1,1%	6,59	6,1%	699
4407	Drvo obrađeno po dužini, debljine veće od 6 mm:	2,82	3,2%	5,85	5,4%	207
9401	Sjedala (osim onih iz tarifnog broja 9402)	3,44	4,0%	4,09	3,8%	119
	Ukupno (1-5)	39,39	45,3%	53,22	49,0%	135
	Ostali proizvodi	47,60	54,7%	55,37	51,0%	116
	UKUPNO IZVOZ	86,99	100,0%	108,59	100,0%	125

Izvor: Agencija za statistiku BiH

10. ROBNA RAZMJENA BIH SA SRBIJOM

Mil.KM

HS 4	OPIS	I 2017		I 2018		INDEX
		UVOZ	Učešće	UVOZ	Učešće	
2710	Naftna ulja i ulja dobivena od bitumenskih minerala, osim sirovih	8,23	8,2%	12,77	10,3%	155
1005	Kukuruz	5,25	5,3%	5,76	4,6%	110
2716	Električna energija	4,65	4,7%	5,36	4,3%	115
0102	Žive životinje vrste goveda	3,16	3,2%	4,75	3,8%	151
1905	Hljeb, peciva, kolači, keksi i ostali pekarski proizvodi	3,28	3,3%	4,50	3,6%	137
	Ukupno (1-5)	24,56	24,6%	33,14	26,6%	135
	Ostali proizvodi	75,34	75,4%	91,30	73,4%	121
	UKUPNO UVOZ	99,90	100,0%	124,44	100,0%	125
HS 4	OPIS	IZVOZ	Učešće	IZVOZ	Učešće	INDEX
2704	Koks i polukoks od kamenog uglja, mrkog uglja ili treseta, aglomerirani ili ne; retortni ugallj	13,58	22,5%	19,08	22,5%	140
2716	Električna energija	10,01	16,6%	14,58	17,2%	146
7213	Toplo valjana žica od željeza ili nelegiranog čelika u nepravilno (labavo) namotanim kolutima	2,31	3,8%	7,57	8,9%	328
7214	Šipke od željeza ili nelegiranog čelika samo kovane, toplo valjane	0,76	1,3%	2,98	3,5%	391
4407	Drvo obrađeno po dužini, debljine veće od 6 mm:	1,78	3,0%	2,81	3,3%	157
	Ukupno (1-5)	28,45	47,0%	47,02	55,3%	165
	Ostali proizvodi	32,02	53,0%	37,93	44,7%	118
	UKUPNO IZVOZ	60,47	100,0%	84,95	100,0%	140

Izvor: Agencija za statistiku BiH