

BILTEN

2 / 2018

Vanjskotrgovinska razmjena BiH



Sarajevo, april 2018. godine



Sektor za međunarodne trgovinske odnose
Odsjek za statistiku i analizu vanjske trgovine

SADRŽAJ

1. ROBNA RAZMJENA BIH ZA PERIOD I-II (2014. - 2018. G.).....	4
2. BIH RAZMJENA SA NAJZNAČAJNIJIM TRGOVINSKIM PARTNERIMA.....	5
3. ROBNA RAZMJENA BIH PO TB	6
4. ROBNA RAZMJENA BIH PO REGIONIMA.....	8
5. ROBNA RAZMJENA BIH SA EU - PO TB.....	9
6. ROBNA RAZMJENA BIH SA CEFTA-om – PO TB.....	10
7. BIH RAZMJENA INDUSTRIJSKIM I POLJOPRIVREDNIM PROIZVODIMA.....	11
8. ROBNA RAZMJENA POLJOPRIVREDNIM PROIZVODIMA PO REGIONIMA	12
9. ROBNA RAZMJENA BIH SA HRVATSKOM.....	13
10. ROBNA RAZMJENA BIH SA SRBIJOM	14

PREDGOVOR

Na osnovu statističkih podataka prikupljenih od Agencije za statistiku BiH, Odsjek za statistiku i analizu vanjske trgovine mjesečno izrađuje Bilten vanjskotrgovinske razmjene, sa namjerom da blagovremeno prezentira podatke i osnovne statističke pokazatelje iz oblasti vanjske trgovine BiH.

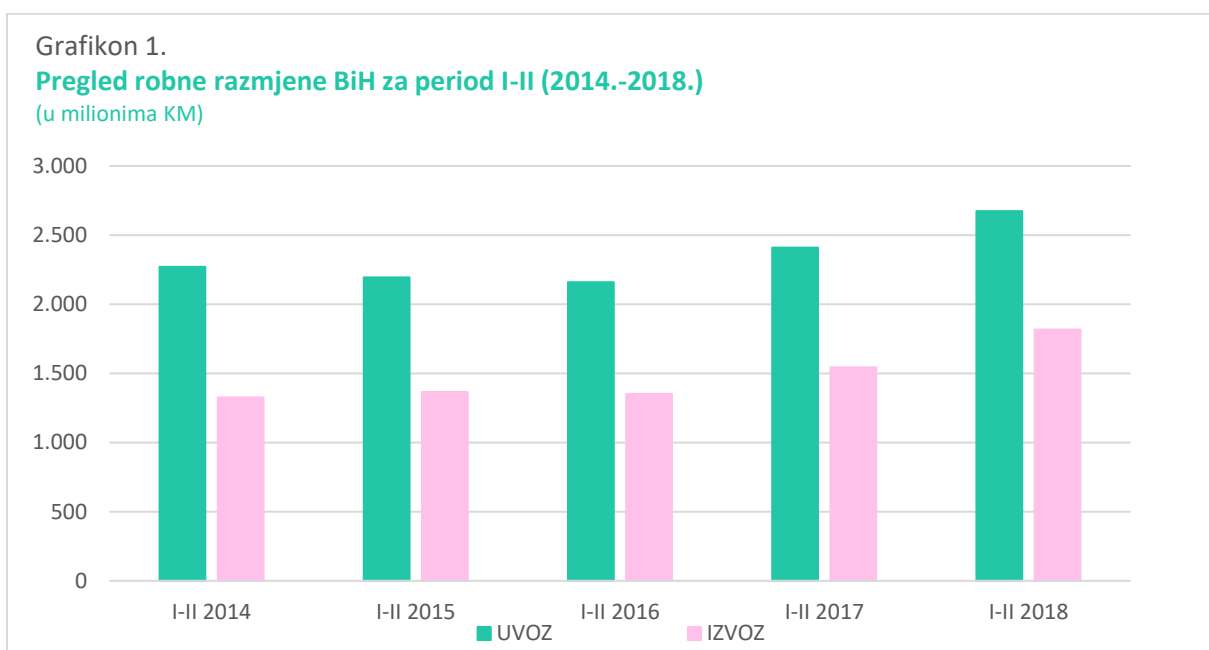
Prezentirani podaci obuhvataju ukupnu vanjskotrgovinsku razmjenu, razmjenu po najznačajnijim vanjskotrgovinskim partnerima, po grupama proizvoda (industrijski i poljoprivredni proizvodi), zatim po regionima, sa posebnim osvrtom na EU i CEFTA-u, kao najznačajnijim regijama, te robna razmjena sa Hrvatskom i Srbijom.

1. ROBNA RAZMJENA BIH ZA PERIOD I-II (2014. - 2018. G.)

Mil.KM

PERIOD	UVOZ	INDEX	IZVOZ	INDEX	OBIM	INDEX	DEFICIT	INDEX	POKRIVENOST
I-II 2014	2.271	-	1.327	-	3.597	-	-944	-	58,42%
I-II 2015	2.193	97	1.364	103	3.558	99	-829	88	62,21%
I-II 2016	2.159	98	1.350	99	3.509	99	-808	98	62,56%
I-II 2017	2.409	112	1.544	114	3.953	113	-866	107	64,07%
I-II 2018	2.673	111	1.817	118	4.490	114	-856	99	67,99%

Izvor: Agencija za statistiku BiH



Izvor: Agencija za statistiku BiH

2. BIH RAZMJENA SA NAJZNAČAJNIJIM TRGOVINSKIM PARTNERIMA

Mil.KM

R. br.	ZEMLJA	I-II 2017		I-II 2018		INDEX
		UVOZ	Učešće	UVOZ	Učešće	
1	NJEMAČKA	283,04	11,7%	332,84	12,5%	118
2	ITALIJA	257,59	10,7%	293,91	11,0%	114
3	SRBIJA	254,86	10,6%	273,74	10,2%	107
4	HRVATSKA	244,38	10,1%	249,81	9,3%	102
5	KINA	171,59	7,1%	195,73	7,3%	114
6	SLOVENIJA	127,57	5,3%	127,75	4,8%	100
7	RUSIJA	112,99	4,7%	117,17	4,4%	104
8	TURSKA	88,85	3,7%	110,09	4,1%	124
9	AUSTRIJA	86,61	3,6%	97,27	3,6%	112
10	SAD	88,62	3,7%	89,21	3,3%	101
Ukupno (1-10)		1.716,10	71,2%	1.887,52	70,6%	110
Ostale zemlje		693,10	28,8%	785,43	29,4%	113
UKUPNO		2.409,20	100,0%	2.672,95	100,0%	111
R. br.	ZEMLJA	IZVOZ	Učešće	IZVOZ	Učešće	INDEX
1	NJEMAČKA	246,77	16,0%	277,72	15,3%	113
2	HRVATSKA	185,14	12,0%	212,36	11,7%	115
3	ITALIJA	175,38	11,4%	203,17	11,2%	116
4	SRBIJA	134,34	8,7%	178,51	9,8%	133
5	SLOVENIJA	137,09	8,9%	160,13	8,8%	117
6	AUSTRIJA	118,90	7,7%	150,97	8,3%	127
7	CRNA GORA	43,38	2,8%	54,18	3,0%	125
8	NIZOZEMSKA	41,71	2,7%	48,01	2,6%	115
9	TURSKA	51,58	3,3%	47,58	2,6%	92
10	MAĐARSKA	35,14	2,3%	44,63	2,5%	127
Ukupno (1-10)		1.169,43	75,8%	1.377,26	75,8%	118
Ostale zemlje		374,25	24,2%	439,96	24,2%	118
UKUPNO		1.543,68	100,0%	1.817,22	100,0%	118
R. br.	ZEMLJA	DEFICIT	Učešće	DEFICIT	Učešće	INDEX
1	KINA	-167,12	19,3%	-189,47	22,1%	113
2	RUSIJA	-95,77	11,1%	-105,25	12,3%	110
3	SRBIJA	-120,52	13,9%	-95,23	11,1%	79
4	ITALIJA	-82,21	9,5%	-90,75	10,6%	110
5	SAD	-70,05	8,1%	-76,62	9,0%	109
6	TURSKA	-37,27	4,3%	-62,51	7,3%	168
7	NJEMAČKA	-36,27	4,2%	-55,11	6,4%	152
8	POLJSKA	-46,98	5,4%	-40,67	4,8%	87
9	HRVATSKA	-59,24	6,8%	-37,45	4,4%	63
10	GRČKA	-33,32	3,8%	-31,02	3,6%	93
Ukupno (1-10)		-748,75	86,5%	-784,08	91,6%	105
Ostale zemlje		-116,77	13,5%	-71,65	8,4%	61
UKUPNO		-865,52	100,0%	-855,73	100,0%	99

Izvor: Agencija za statistiku BiH

3. ROBNA RAZMJENA BiH PO TB

Mil.KM

HS 4	OPIS	I-II 2017		I-II 2018		INDEX
		UVOZ	Učešće	UVOZ	Učešće	
2710	Naftna ulja i ulja dobivena od bitumenskih minerala, osim sirovih	128,90	5,4%	147,34	5,5%	114,31
8703	Osobni automobili i druga motorna vozila uglavnom namijenjena prijevozu osoba	96,89	4,0%	108,57	4,1%	112,05
2701	Kameni ugalj; briketi i slična kruta goriva od kamenog uglja	63,60	2,6%	85,81	3,2%	134,92
3004	Lijekovi (osim proizvoda iz tarifnih brojeva 3002, 3005 i 3006)	65,80	2,7%	64,10	2,4%	97,42
2709	Nafta i ulja dobivena od bitumenskih minerala, sirova:	68,99	2,9%	45,02	1,7%	65,26
2711	Naftni plinovi i ostali plinoviti ugljenvodonici	43,49	1,8%	43,43	1,6%	99,86
2716	Električna energija	61,03	2,5%	36,17	1,4%	59,27
4107	Goveđe kože (uključujući bivolje) i kože kopitara, dalje obrađivane	30,88	1,3%	33,80	1,3%	109,46
8517	Telefonski aparati, uključujući telefone za mobilne radiotelefonske mreže	26,70	1,1%	31,90	1,2%	119,48
8704	Motorna vozila za prijevoz robe	17,33	0,7%	25,89	1,0%	149,39
	Ukupno (1-10)	603,61	25,1%	622,03	23,3%	103,05
	Ostali proizvodi	1.805,59	74,9%	2.050,92	76,7%	113,59
	UKUPNO UVOZ	2.409,20	100,0%	2.672,95	100,0%	110,95
HS 4	OPIS	IZVOZ	Učešće	IZVOZ	Učešće	INDEX
9401	Sjedala (osim onih iz tarifnog broja 9402)	113,87	7,4%	118,56	6,5%	104,12
2716	Električna energija	92,68	6,0%	96,37	5,3%	103,98
7601	Aluminij u sirovim oblicima:	48,92	3,2%	73,45	4,0%	150,14
9403	Ostali namještaj i njegovi dijelovi	51,16	3,3%	56,25	3,1%	109,95
4407	Drvo obrađeno po dužini, debljine veće od 6 mm:	40,61	2,6%	49,97	2,7%	123,05
6403	Obuća sa vanjskim đonovima od gume, plastične mase, kože	46,41	3,0%	48,45	2,7%	104,40
8544	Izolirana žica, kablovi i ostali izolirani električni vodiči,	38,87	2,5%	47,15	2,6%	121,30
8708	Dijelovi i pribor motornih vozila iz tarifnih brojeva 8701 do 8705:	39,60	2,6%	45,69	2,5%	115,38
6406	Dijelovi obuće izmjenjivi ulošci za obuću, umeci za pete i slični proizvodi; nazuvci, i slični proizvodi	32,21	2,1%	44,71	2,5%	138,81
2704	Koks i polukoks od kamenog uglja, mrkog uglja ili treseta, aglomerirani ili ne; retortni ugalj	30,99	2,0%	44,35	2,4%	143,11
	Ukupno (1-10)	535,32	34,7%	624,95	34,4%	116,74
	Ostali proizvodi	1.008,36	65,3%	1.192,27	65,6%	118,24
	UKUPNO IZVOZ	1.543,68	100,0%	1.817,22	100,0%	117,72

Izvor: Agencija za statistiku BiH

Mil.KM

HS 4	OPIS	I-II 2017		I-II 2018		INDEX
		DEFICIT	Učešće	DEFICIT	Učešće	
2710	Naftna ulja i ulja dobivena od bitumenskih minerala, osim sirovih	-120,31	13,9%	-115,75	13,5%	96
8703	Osobni automobili i druga motorna vozila uglavnom namijenjena prijevozu osoba	-96,11	11,1%	-107,11	12,5%	111
2701	Kameni ugalj; briketi i slična kruta goriva od kamenog uglj	-63,60	7,3%	-85,81	10,0%	135
3004	Lijekovi (osim proizvoda iz tarifnih brojeva 3002, 3005 i 3006) u oblicima za transdermalni sistem primje	-55,83	6,5%	-55,52	6,5%	99
2709	Nafta i ulja dobivena od bitumenskih minerala, sirova	-68,99	8,0%	-45,02	5,3%	65
2711	Naftni plinovi i ostali plinoviti ugljenvodonici	-43,49	5,0%	-43,14	5,0%	99
4107	Goveđe kože (uključujući bivolje) i kože kopitara, dalje obrađivane osim kože iz tarifnog broja 4114	-28,80	3,3%	-31,15	3,6%	108
8517	Telefonski aparati, uključujući telefone za mobilne radiotelefonske mreže ili druge bežične mreže	-26,29	3,0%	-30,77	3,6%	117
8704	Motorna vozila za prijevoz robe	-16,18	1,9%	-24,56	2,9%	152
7208	Toplo valjani pljosnati proizvodi od željeza ili nelegiranog čelika širine 600 mm ili veće	-15,24	1,8%	-20,48	2,4%	134
	Ukupno (1-10)	-534,84	61,8%	-559,31	65,4%	105
	Ostali proizvodi	-330,68	38,2%	-296,42	34,6%	90
	UKUPNO DEFICIT	-865,52	100,0%	-855,73	100,0%	99

Izvor: Agencija za statistiku BiH

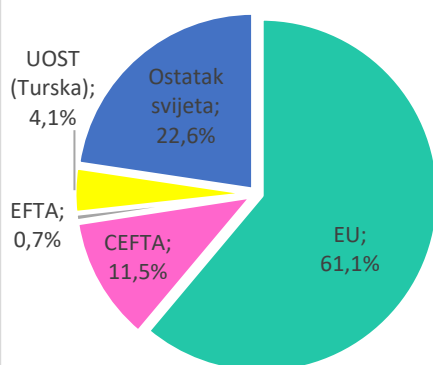
4. ROBNA RAZMJENA BiH PO REGIONIMA

Mil.KM

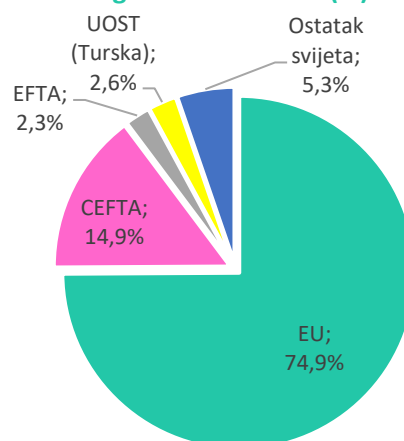
REGION	I-II 2017		I-II 2018		INDEX
	UVOZ	Učešće	UVOZ	Učešće	
EU	1.470,98	61,1%	1.633,46	61,1%	111
CEFTA	287,02	11,9%	306,15	11,5%	107
EFTA	17,73	0,7%	18,30	0,7%	103
UOST (Turska)	88,85	3,7%	110,09	4,1%	124
Ostatak svijeta	544,62	22,6%	604,95	22,6%	111
UKUPNO UVOZ	2.409,20	100,0%	2.672,95	100,0%	111
REGION	IZVOZ	Učešće	IZVOZ	Učešće	INDEX
EU	1.150,01	74,5%	1.361,33	74,9%	118
CEFTA	212,07	13,7%	269,87	14,9%	127
EFTA	25,87	1,7%	42,56	2,3%	165
UOST (Turska)	51,58	3,3%	47,58	2,6%	92
Ostatak svijeta	104,15	6,7%	95,88	5,3%	92
UKUPNO IZVOZ	1.543,68	100,0%	1.817,22	100,0%	118
REGION	DEFICIT/SUFICIT	Učešće	DEFICIT/SUFICIT	Učešće	INDEX
EU	-320,97	37,1%	-272,13	31,8%	85
CEFTA	-74,95	8,7%	-36,28	4,2%	48
EFTA	8,14	-0,9%	24,26	-2,8%	298
UOST (Turska)	-37,27	4,3%	-62,51	7,3%	168
Ostatak svijeta	-440,47	50,9%	-509,07	59,5%	116
UKUPNO DEFICIT/SUFICIT	-865,52	100,0%	-855,73	100,0%	99

Izvor: Agencija za statistiku BiH

Grafikon 2.
Učešće regiona u bh uvozu (%)



Grafikon 3.
Učešće regiona u bh izvozu (%)



Izvor: Agencija za statistiku BiH

5. ROBNA RAZMJENA BIH SA EU - PO TB

Mil.KM

HS 4	OPIS	I-II 2017		I-II 2018		INDEX
		UVOZ	Učešće	UVOZ	Učešće	
2710	Naftna ulja i ulja dobivena od bitumenskih minerala, osim sirovih	111,51	7,6%	125,08	7,7%	112
8703	Osobni automobili i druga motorna vozila uglavnom namijenjena prijevozu osoba	84,19	5,7%	99,75	6,1%	118
3004	Lijekovi (osim proizvoda iz tarifnih brojeva 3002, 3005 i 3006)	52,90	3,6%	51,54	3,2%	97
4107	Goveđe kože i kože kopitara, dalje obrađivane	29,58	2,0%	32,33	2,0%	109
2716	Električna energija	37,21	2,5%	25,36	1,6%	68
5903	Tekstilni materijali impregnirani, premazani, prevučeni, prekriveni	17,99	1,2%	19,74	1,2%	110
6406	Dijelovi obuće izmjenjivi ulošci za obuću, umeci za pete	16,75	1,1%	18,26	1,1%	109
2818	Vještački korund, hemijski definiran ili ne; aluminijev oksid; aluminijev hidroksid	16,16	1,1%	18,11	1,1%	112
1806	Čokolada i ostali prehrambeni proizvodi koji sadrže kakao	14,33	1,0%	17,33	1,1%	121
8544	Izolirana žica, ostali izolirani električni vodiči	13,27	0,9%	17,07	1,0%	129
	Ukupno (1-10)	393,89	26,8%	424,57	26,0%	108
	Ostali proizvodi	1.077,09	73,2%	1.208,89	74,0%	112
	UKUPNO UVOZ	1.470,98	100,0%	1.633,46	100,0%	111
HS 4	OPIS	IZVOZ	Učešće	IZVOZ	Učešće	INDEX
9401	Sjedala (osim onih iz tarifnog broja 9402)	104,67	9,1%	107,23	7,9%	102
7601	Aluminij u sirovim oblicima:	47,58	4,1%	71,21	5,2%	150
9403	Ostali namještaj i njegovi dijelovi	46,02	4,0%	49,44	3,6%	107
6403	Obuća sa vanjskim đonovima od gume, plastične mase, kože ili umjetne kože i gornjim dijelom od kože	45,63	4,0%	47,73	3,5%	105
2716	Električna energija	61,47	5,3%	47,62	3,5%	77
8544	Izolirana žica, kablovi i ostali izolirani električni vodiči	36,85	3,2%	44,88	3,3%	122
8708	Dijelovi i pribor motornih vozila iz tarifnih brojeva 8701 do 8705	39,03	3,4%	44,20	3,2%	113
6406	Dijelovi obuće, izmjenjivi ulošci za obuću, umeci za pete	31,69	2,8%	43,65	3,2%	138
4407	Drvo obrađeno po dužini debljine veće od 6 mm	27,21	2,4%	34,02	2,5%	125
7308	Željezne ili čelične konstrukcije i dijelovi konstrukcija vrata i prozori	20,11	1,7%	30,31	2,2%	151
	Ukupno (1-10)	460,26	40,0%	520,29	38,2%	113
	Ostali proizvodi	689,75	60,0%	841,04	61,8%	122
	UKUPNO IZVOZ	1.150,01	100,0%	1.361,33	100,0%	118

Izvor: Agencija za statistiku BiH

6. ROBNA RAZMJENA BIH SA CEFTA-om – PO TB

Mil.KM

HS 4	OPIS	I-II 2017		I-II 2018		INDEX
		UVOZ	Učešće	UVOZ	Učešće	
2710	Naftna ulja i ulja dobivena od bitumenskih minerala, osim sirovih	17,17	6,0%	21,88	7,1%	127
1005	Kukuruz:	11,75	4,1%	13,04	4,3%	111
2716	Električna energija	23,82	8,3%	10,81	3,5%	45
1905	Hljeb, peciva, kolači, keksi i ostali pekarski proizvodi	9,37	3,3%	10,64	3,5%	114
1001	Pšenica i suražica	8,10	2,8%	10,52	3,4%	130
0102	Žive životinje vrste goveda	6,36	2,2%	8,02	2,6%	126
1206	Suncokretovo sjeme, nezavisno je li lomljeno ili ne	10,06	3,5%	7,92	2,6%	79
7208	Toplo valjani pljosnati proizvodi od željeza ili nelegiranog čelika širine 600 mm ili veće	4,71	1,6%	7,91	2,6%	168
7306	Ostale željezne ili čelične cijevi i šuplji profili	4,54	1,6%	7,88	2,6%	174
2309	Preparati koji se koriste za prehranu životinja	5,40	1,9%	6,82	2,2%	126
	Ukupno (1-10)	101,28	35,3%	105,44	34,4%	104
	Ostali proizvodi	185,74	64,7%	200,71	65,6%	108
	UKUPNO UVOZ	287,02	100,0%	306,15	100,0%	107
HS 4	OPIS	IZVOZ	Učešće	IZVOZ	Učešće	INDEX
2704	Koks i polukoks od kamenog uglja, mrkog uglja ili treseta	29,45	13,9%	40,41	15,0%	137
2716	Električna energija	27,63	13,0%	32,59	12,1%	118
7213	Toplo valjana žica od željeza ili nelegiranog čelika u nepravilno (labavo) namotanim kolutima	11,14	5,3%	22,00	8,2%	197
7214	Šipke od željeza ili nelegiranog čelika samo kovane	7,40	3,5%	16,27	6,0%	220
4407	Drvo obrađeno po dužini debljine veće od 6 mm	6,33	3,0%	8,53	3,2%	135
0401	Mlijeko i pavlaka, nekoncentrisani i bez dodatnog šećera ili drugih sredstava za zaslađivanje	7,18	3,4%	7,58	2,8%	106
2710	Naftna ulja i ulja dobivena od bitumenskih minerala, osim sirovih	3,81	1,8%	5,87	2,2%	154
2818	Vještački korund, hemijski definiran ili ne; aluminijev oksid; aluminijev hidroksid	4,03	1,9%	5,79	2,1%	144
7314	Tkanine, rešetke, mreže i ograde od željezne ili čelične žice;	3,19	1,5%	5,64	2,1%	177
2608	Rude i koncentracije cinka	0,00	0,0%	5,42	2,0%	-
	Ukupno (1-10)	100,16	47,2%	150,10	55,6%	150
	Ostali proizvodi	111,91	52,8%	119,77	44,4%	107
	UKUPNO IZVOZ	212,07	100,0%	269,87	100,0%	127

Izvor: Agencija za statistiku BiH

7. BIH RAZMJENA INDUSTRIJSKIM I POLJOPRIVREDNIM PROIZVODIMA

Mil.KM

OPIS	I-II 2017		I-II 2018		INDEX
	UVOZ	Učešće (%)	UVOZ	Učešće (%)	
Industrija	1.977,36	82%	2.247,81	84%	114
Poljoprivreda	431,83	18%	425,15	16%	98
UKUPNO	2.409,19	100%	2.672,96	100%	111
OPIS	IZVOZ	Učešće (%)	IZVOZ	Učešće (%)	INDEX
Industrija	1.404,61	91%	1.698,64	93%	121
Poljoprivreda	139,07	9%	118,58	7%	85
UKUPNO	1.543,68	100%	1.817,22	100%	118
OPIS	DEFICIT	Učešće (%)	DEFICIT	Učešće (%)	INDEX
Industrija	-572,75	66%	-549,17	64%	96
Poljoprivreda	-292,76	34%	-306,57	36%	105
UKUPNO	-865,51	100%	-855,74	100%	99

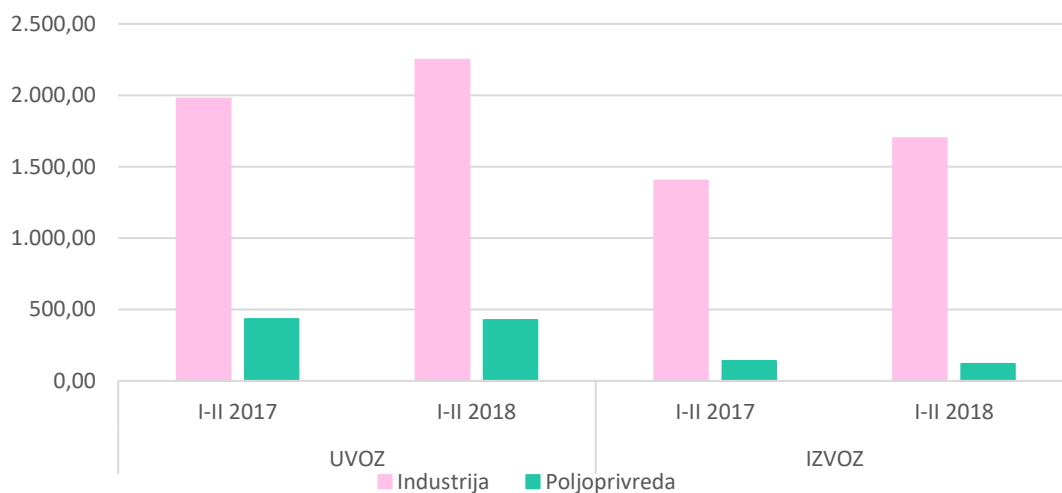
Izvor: Agencija za statistiku BiH

* Poljoprivredni proizvodi su razvrstani u skladu sa WTO klasifikacijom

Grafikon 4.

Robna razmjena BiH industrijskim i poljoprivrednim proizvodima

(u milionima KM)



Izvor: Agencija za statistiku BiH

8. ROBNA RAZMJENA POLJOPRIVREDNIM PROIZVODIMA PO REGIONIMA

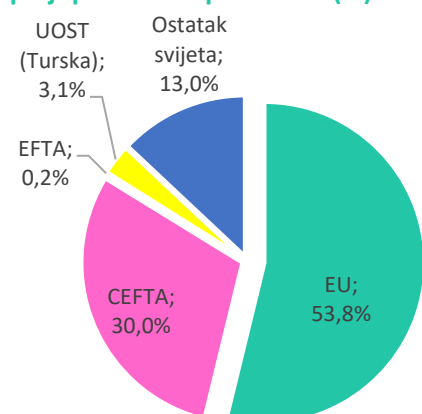
Mil.KM

REGION	I-II 2017		I-II 2018		INDEX
	UVOZ	Učešće	UVOZ	Učešće	
EU	227,08	52,6%	228,73	53,8%	101
CEFTA	128,05	29,7%	127,42	30,0%	100
EFTA	0,31	0,1%	0,67	0,2%	216
UOST (Turska)	10,30	2,4%	13,03	3,1%	127
Ostatak svijeta	66,09	15,3%	55,30	13,0%	84
UKUPNO UVOZ	431,83	100,0%	425,15	100,0%	98
REGION	IZVOZ	Učešće	IZVOZ	Učešće	INDEX
EU	45,23	32,5%	51,21	43,2%	113
CEFTA	40,67	29,2%	37,60	31,7%	92
EFTA	4,03	2,9%	1,97	1,7%	49
UOST (Turska)	35,30	25,4%	18,18	15,3%	52
Ostatak svijeta	13,84	10,0%	9,62	8,1%	70
UKUPNO IZVOZ	139,07	100,0%	118,58	100,0%	85
REGION	DEFICIT/SUFICIT	Učešće	DEFICIT/SUFICIT	Učešće	INDEX
EU	-181,85	62,1%	-177,52	57,9%	98
CEFTA	-87,38	29,8%	-89,82	29,3%	103
EFTA	3,72	-1,3%	1,30	-0,4%	35
UOST (Turska)	25,00	-8,5%	5,15	-1,7%	21
Ostatak svijeta	-52,25	17,8%	-45,68	14,9%	87
UKUPNO DEFICIT/SUFICIT	-292,76	100,0%	-306,57	100,0%	105

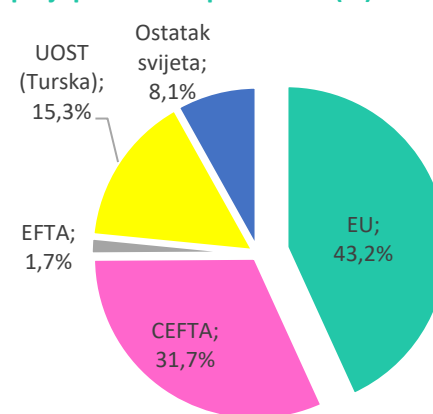
Izvor: Agencija za statistiku BiH

* Poljoprivredni proizvodi su razvrstani u skladu sa WTO klasifikacijom

Grafikon 4:
Učešće regiona u uvozu
poljoprivrednih proizvoda (%)



Grafikon 5:
Učešće regiona u izvozu
poljoprivrednih proizvoda (%)



Izvor: Agencija za statistiku BiH

9. ROBNA RAZMJENA BIH SA HRVATSKOM

Mil.KM

HS 4	OPIS	I-II 2017		I-II 2018		INDEX
		UVOZ	Učešće	UVOZ	Učešće	
2710	Naftna ulja i ulja dobivena od bitumenskih minerala, osim sirovih	59,98	24,5%	69,79	27,9%	116
2716	Električna energija	27,23	11,1%	17,15	6,9%	63
2711	Naftni plinovi i ostali plinoviti ugljovodonici	5,43	2,2%	7,58	3,0%	140
2523	Portland-cement, aluminatni cement, cement šljake, supersulfatni cement	2,98	1,2%	5,80	2,3%	195
2203	Pivo dobijeno od slada	4,42	1,8%	5,49	2,2%	124
	Ukupno (1-5)	100,04	40,9%	105,81	42,4%	106
	Ostali proizvodi	144,34	59,1%	144,00	57,6%	100
	UKUPNO UVOZ	244,38	100,0%	249,81	100,0%	102
HS 4	OPIS	IZVOZ	Učešće	IZVOZ	Učešće	INDEX
2716	Električna energija	60,94	32,9%	44,08	20,8%	72
7601	Aluminij u sirovim oblicima	8,27	4,5%	22,28	10,5%	269
2710	Naftna ulja i ulja dobivena od bitumenskih minerala, osim sirovih	1,52	0,8%	11,50	5,4%	757
4407	Drvo obrađeno po dužini debljine veće od 6 mm:	6,81	3,7%	10,44	4,9%	153
9401	Sjedala (osim onih iz tarifnog broja 9402)	7,57	4,1%	9,10	4,3%	120
	Ukupno (1-5)	85,11	46,0%	97,40	45,9%	114
	Ostali proizvodi	100,03	54,0%	114,96	54,1%	115
	UKUPNO IZVOZ	185,14	100,0%	212,36	100,0%	115

Izvor: Agencija za statistiku BiH

10. ROBNA RAZMJENA BIH SA SRBIJOM

Mil.KM

HS 4	OPIS	I-II 2017		I-II 2018		INDEX
		UVOZ	Učešće	UVOZ	Učešće	
2710	Naftna ulja i ulja dobivena od bitumenskih minerala, osim sirovih	17,17	6,7%	21,88	8,0%	127
1005	Kukuruz	11,75	4,6%	13,04	4,8%	111
1001	Pšenica i suražica	8,10	3,2%	10,52	3,8%	130
1905	Hljeb, peciva, kolači, keksi i ostali pekarski proizvodi	8,05	3,2%	9,43	3,4%	117
2716	Električna energija	20,44	8,0%	8,86	3,2%	43
	Ukupno (1-5)	65,51	25,7%	63,73	23,3%	97
	Ostali proizvodi	189,35	74,3%	210,01	76,7%	111
	UKUPNO UVOZ	254,86	100,0%	273,74	100,0%	107
HS 4	OPIS	IZVOZ	Učešće	IZVOZ	Učešće	INDEX
2704	Koks i polukoks od kamenog uglja, mrkog uglja ili treseta, aglomerirani ili ne; retortni ugalj	28,74	21,4%	39,43	22,1%	137
2716	Električna energija	22,89	17,0%	29,66	16,6%	130
7213	Toplo valjana žica od željeza ili nelegiranog čelika u nepravilno (labavo) namotanim kolutima:	5,34	4,0%	15,78	8,8%	296
7214	Šipke od željeza ili nelegiranog čelika samo kovane, toplo valjane	2,67	2,0%	6,49	3,6%	243
4407	Drvo obrađeno po dužini debljine veće od 6 mm:	3,55	2,6%	5,59	3,1%	157
	Ukupno (1-5)	63,19	47,0%	96,95	54,3%	153
	Ostali proizvodi	71,15	53,0%	81,56	45,7%	115
	UKUPNO IZVOZ	134,34	100,0%	178,51	100,0%	133

Izvor: Agencija za statistiku BiH