

BILTEN

Vanjskotrgovinska razmjena BiH

1 / 2023



Sarajevo, mart 2023. godine



Sektor za međunarodne trgovinske odnose
Odsjek za statistiku i analizu vanjske trgovine

SADRŽAJ

1. ROBNA RAZMJENA BIH ZA MJESEC JANUAR 2019. - 2023. G.....	4
2. BIH RAZMJENA SA NAJZNAČAJNIJIM TRGOVINSKIM PARTNERIMA.....	5
3. ROBNA RAZMJENA BIH PO TB	6
4. ROBNA RAZMJENA BIH PO REGIONIMA.....	8
5. ROBNA RAZMJENA BIH SA EU	9
6. ROBNA RAZMJENA BIH SA CEFTA-om	10
7. BIH RAZMJENA INDUSTRIJSKIM I POLJOPRIVREDNIM PROIZVODIMA.....	11
8. ROBNA RAZMJENA POLJOPRIVREDNIM PROIZVODIMA PO REGIONIMA	12
9. ROBNA RAZMJENA BIH SA HRVATSKOM.....	13
10. ROBNA RAZMJENA BIH SA SRBIJOM	14

PREDGOVOR

Na osnovu statističkih podataka prikupljenih od Agencije za statistiku BiH, Odsjek za statistiku i analizu vanjske trgovine mjesečno izrađuje Bilten vanjskotrgovinske razmjene, sa namjerom da blagovremeno prezentira podatke i osnovne statističke pokazatelje iz oblasti vanjske trgovine BiH.

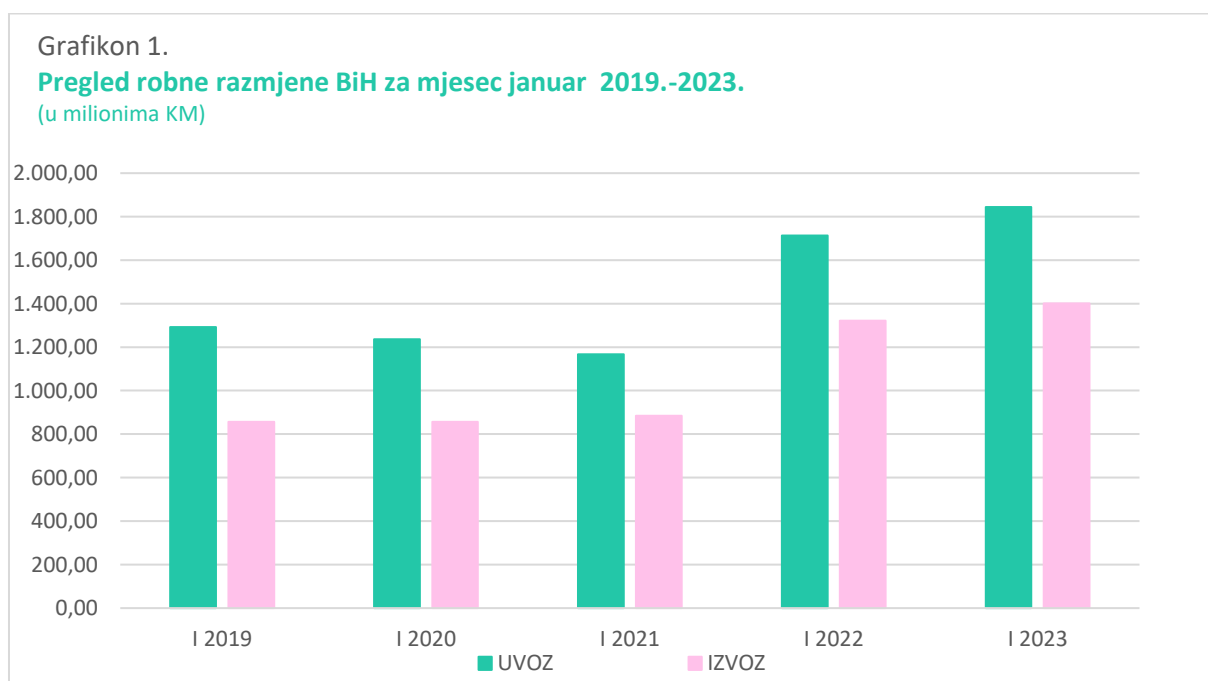
Prezentirani podaci obuhvataju ukupnu vanjskotrgovinsku razmjenu, razmjenu po najznačajnijim vanjskotrgovinskim partnerima, po grupama proizvoda (industrijski i poljoprivredni proizvodi), zatim po regionima, sa posebnim osvrtom na EU i CEFTA-u, kao najznačajnijim regijama, te robna razmjena sa Hrvatskom i Srbijom.

1. ROBNA RAZMJENA BIH ZA MJESEC JANUAR 2019. - 2023. G.

Mil.KM

PERIOD	UVOZ	INDEX	IZVOZ	INDEX	OBIM	INDEX	DEFICIT	INDEX	POKRIVENOST
I 2019	1.292,9	-	856,4	-	2.149,3	-	-436,5	-	66,24%
I 2020	1.236,8	96	856,3	100	2.093,1	97	-380,5	87	69,23%
I 2021	1.166,6	94	884,7	103	2.051,3	98	-281,9	74	75,84%
I 2022	1.713,1	147	1.322,3	149	3.035,4	148	-390,8	139	77,19%
I 2023	1.843,7	108	1.400,7	106	3.244,4	107	-443,0	113	75,97%

Izvor podataka: Agencija za statistiku BiH



2. BIH RAZMJENA SA NAJZNAČAJNIJIM TRGOVINSKIM PARTNERIMA

R. br.	ZEMLJA	I 2022		I 2023		Index vrijednosti
		Vrijednost (mil.KM)	Količina (t)	Vrijednost (mil.KM)	Količina (t)	
1	ITALIJA	188,0	64.194,7	220,4	70.153,3	117
2	NJEMAČKA	173,4	26.045,4	201,2	28.625,8	116
3	HRVATSKA	146,2	113.801,1	181,8	99.328,5	124
4	SRBIJA	161,0	103.580,0	172,5	87.985,1	107
5	KINA	154,5	15.630,6	154,1	15.781,5	100
6	TURSKA	100,2	46.011,5	105,5	24.576,8	105
7	SAD	60,8	71.269,8	77,8	87.389,8	128
8	SLOVENIJA	71,1	19.289,8	73,7	18.811,4	104
9	AUSTRIJA	60,9	13.094,7	71,0	14.396,1	117
10	POLJSKA	43,7	9.854,0	64,3	23.506,4	147
	Ukupno (1-10)	1.159,7	482.771,4	1.322,3	470.554,7	114
	Ostale zemlje	553,4	228.240,5	521,5	201.620,1	94
	UKUPNO	1.713,1	711.011,9	1.843,7	672.174,8	108
R. br.	ZEMLJA	IZVOZ				Index vrijednosti
		Vrijednost (mil.KM)	Količina (t)	Vrijednost (mil.KM)	Količina (t)	
1	NJEMAČKA	202,9	36.342,8	219,2	36.635,8	108
2	HRVATSKA	204,1	219.389,6	211,7	202.285,2	104
3	SRBIJA	185,4	113.954,0	201,2	205.436,4	109
4	AUSTRIJA	109,1	26.665,7	140,2	28.205,0	129
5	ITALIJA	156,1	51.397,1	122,4	37.178,0	78
6	SLOVENIJA	95,8	37.265,2	110,6	36.764,8	116
7	CRNA GORA	51,6	13.471,1	50,5	15.048,0	98
8	NIZOZEMSKA (HOLANDIJA)	29,9	4.238,8	33,4	3.738,5	112
9	FRANCUSKA	34,6	5.034,7	28,9	4.989,7	83
10	POLJSKA	25,4	11.497,3	26,9	11.784,2	106
	Ukupno (1-10)	1.094,9	519.256,3	1.145,0	582.065,7	105
	Ostale zemlje	227,4	107.121,1	255,7	111.541,9	112
	UKUPNO	1.322,3	626.377,5	1.400,7	693.607,6	106

Izvor podataka: Agencija za statistiku BiH

3. ROBNA RAZMJENA BiH PO TB

HS 4	OPIS	I 2022		I 2023		Index vrijednosti
		Vrijednost (mil.KM)	Količina (t)	Vrijednost (mil.KM)	Količina (t)	
2710	Naftna ulja i ulja dobivena od bitumenskih minerala, osim sirovih	145,4	107.420,6	167,0	92.674,7	115
2701	Kameni ugalj; briketi i slična čvrsta goriva od kamenog uglja	51,4	100.336,3	65,0	100.998,7	127
8703	Putnički automobili i druga motorna vozila uglavnom namijenjena prijevozu osoba	44,7	4.480,0	61,0	5.635,3	136
2716	Električna energija (MWh*)	8,0	25.604,1	41,8	137.814,9	521
3004	Lijekovi (osim proizvoda iz tarifnih brojeva 3002, 3005 i 3006)	36,3	433,8	40,8	487,1	112
2711	Naftni plinovi i ostali plinoviti ugljikovodici	28,2	32.387,6	34,9	30.253,6	124
8517	Telefonski aparati; ostali aparati za slanje ili primanje glasa, slike	19,9	86,0	20,8	55,9	104
7408	Bakrena žica	27,7	1.629,9	19,9	1.190,1	72
7601	Aluminij u sirovim oblicima	103,5	18.683,3	17,6	3.360,8	17
2106	Prehrambeni proizvodi koji nisu spomenuti niti uključeni na drugom mjestu	13,7	1.206,7	16,6	1.345,1	122
	Ukupno (1-10)	478,6	266.664,3	485,4	236.001,4	101
	Ostali proizvodi	1.234,5	444.347,6	1.358,3	436.173,4	110
	UKUPNO	1.713,1	711.011,9	1.843,7	672.174,8	108
HS 4	OPIS	IZVOZ		Vrijednost (mil.KM)	Količina (t)	Index vrijednosti
		Vrijednost (mil.KM)	Količina (t)			
2716	Električna energija (MWh*)	188,0	599.786,1	158,6	450.892,2	84
8544	Izolirana žica, kablovi i ostali izolirani električni provodnici	48,3	4.568,6	55,3	5.031,9	114
9401	Sjedala (osim onih iz tarifnog broja 9402), i njihovi dijelovi	52,0	4.557,4	48,1	4.040,1	92
7308	Željezne ili čelične konstrukcije i dijelovi konstrukcija	38,1	8.284,7	40,8	7.368,4	107
7601	Aluminij u sirovim oblicima	81,8	13.098,1	39,9	6.770,5	49
9403	Ostali namještaj i njegovi dijelovi	34,4	6.231,1	36,8	5.693,8	107
7213	Toplo valjana žica od željeza ili nelegiranog čelika u nepravilno namotanim kolutima	25,0	17.086,8	36,8	27.921,7	147
6406	Dijelovi obuće; izmjenjivi ulošci za obuću, umeci za pete i slični proizvodi	26,9	317,2	35,3	386,8	131
2836	Karbonati; peroksikarbonati; komercijalni amonijev karbonat koji sadrži amonijev karbamat	14,9	37.969,5	31,9	40.415,5	214
4407	Drvo obrađeno po dužini piljenjem, glodanjem ili rezanjem ili ljuštenjem, debljine veće od 6 mm	31,1	30.560,8	30,9	29.615,2	99
	Ukupno (1-10)	540,6	122.674,2	514,4	127.243,9	95
	Ostali proizvodi	781,7	503.703,3	886,3	566.363,7	113
	UKUPNO	1.322,3	626.377,5	1.400,7	693.607,6	106

Izvor podataka: Agencija za statistiku BiH

* Količina električne energije u MWh je procjena Agencije za statistiku BiH

Mil.KM

HS 4	OPIS	I 2022		I 2023		INDEX
		DEFICIT	Učešće	DEFICIT	Učešće	
2710	Naftna ulja i ulja dobivena od bitumenskih minerala, osim sirovih	-143,6	36,7%	-162,9	36,8%	113
2701	Kameni ugalj; briketi i slična čvrsta goriva od kamenog uglja	-51,4	13,1%	-64,0	14,4%	125
8703	Putnički automobili i druga motorna vozila uglavnom namijenjena prijevozu osoba (osim vozila iz tarifnog broja 8702)	-43,1	11,0%	-59,6	13,4%	138
3004	Lijekovi (osim proizvoda iz tarifnih brojeva 3002, 3005 i 3006)	-33,7	8,6%	-37,9	8,6%	113
2711	Naftni plinovi i ostali plinoviti ugljikovodici	-28,2	7,2%	-34,8	7,8%	123
8517	Telefonski aparati; ostali aparati za slanje ili primanje glasa, slike	-19,6	5,0%	-20,5	4,6%	105
7408	Bakrena žica	-23,5	6,0%	-19,3	4,4%	82
0201	Goveđe meso, svježe ili rashlađeno	-14,4	3,7%	-16,3	3,7%	113
2106	Prehrambeni proizvodi koji nisu spomenuti niti uključeni na drugom mjestu	-13,0	3,3%	-15,8	3,6%	121
1701	Šećer od šećerne trske ili šećerne repe i hemijski čista saharoza, u čvrstom stanju	-10,5	2,7%	-13,7	3,1%	131
	Ukupno (1-10)	-381,0	97,5%	-444,8	100,4%	117
	Ostali proizvodi	-9,9	2,5%	1,8	-0,4%	-18
	UKUPNO DEFICIT	-390,8	100,0%	-443,0	100,0%	113

Izvor podataka: Agencija za statistiku BiH

4. ROBNA RAZMJENA BiH PO REGIONIMA

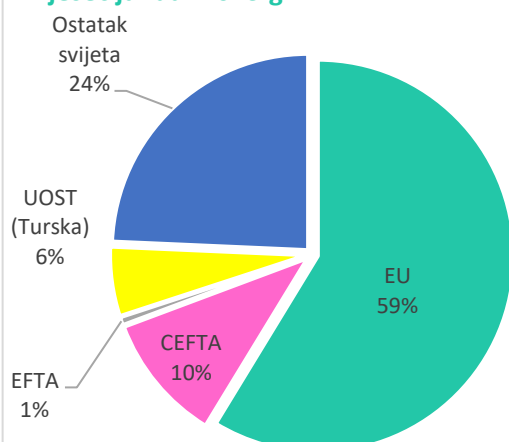
REGION	I 2022		I 2023		Index vrijednosti
	Vrijednost (mil.KM)	Količina (t)	Vrijednost (mil.KM)	Količina (t)	
EU	921,6	342.135,6	1.082,5	343.297,7	117
CEFTA	183,1	115.638,8	195,3	99.284,9	107
EFTA	10,2	1.017,2	12,3	1.399,9	120
UOST (Turska)	100,2	46.011,5	105,5	24.576,8	105
Ostatak svijeta	498,1	206.208,9	448,1	203.615,5	90
UKUPNO UVOZ	1.713,1	711.011,9	1.843,7	672.174,8	108

REGION	IZVOZ		IZVOZ		Index vrijednosti
	Vrijednost (mil.KM)	Količina (t)	Vrijednost (mil.KM)	Količina (t)	
EU	983,0	451.812,6	1.023,9	431.977,6	104
CEFTA	255,8	140.004,1	276,0	232.528,2	108
EFTA	20,1	2.874,9	22,4	2.625,9	112
UOST (Turska)	24,6	14.612,6	18,8	11.272,1	76
Ostatak svijeta	38,7	17.073,3	59,6	15.203,9	154
UKUPNO IZVOZ	1.322,3	626.377,5	1.400,7	693.607,6	106

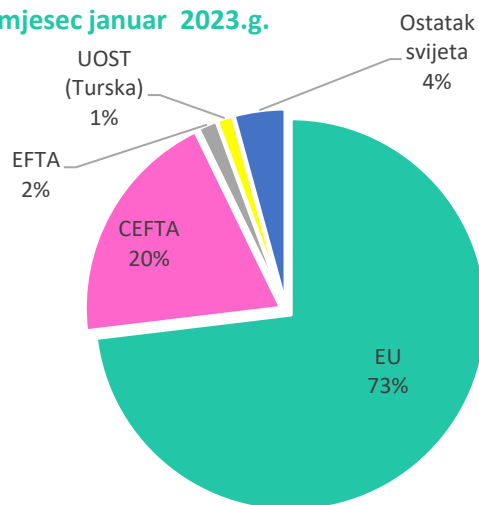
REGION	DEFICIT/SUFICIT	Učešće	DEFICIT/SUFICIT	Učešće	INDEX
EU	61,4	-15,7%	-58,6	13,2%	-95
CEFTA	72,8	-18,6%	80,6	-18,2%	111
EFTA	9,9	-2,5%	10,1	-2,3%	102
UOST (Turska)	-75,5	19,3%	-86,7	19,6%	115
Ostatak svijeta	-459,4	117,5%	-388,5	87,7%	85
UKUPNO DEFICIT/SUFICIT	-390,8	100,0%	-443,0	100,0%	113

Izvor podataka: Agencija za statistiku BiH

Grafikon 2.
Učešće regiona u bh uvozu za mjesec januar 2023.g.



Grafikon 3.
Učešće regiona u bh izvozu za mjesec januar 2023.g.



5. ROBNA RAZMJENA BIH SA EU

HS 4	OPIS	I 2022		I 2023		Index vrijednosti
		Vrijednost (mil.KM)	Količina (t)	Vrijednost (mil.KM)	Količina (t)	
2710	Naftna ulja i ulja dobivena od bitumenskih minerala, osim sirovih	111,6	82.000,1	158,6	87.490,1	142
8703	Putnički automobili i druga motorna vozila uglavnom namijenjena prijevozu osoba (osim vozila iz tarifnog broja 8702)	41,7	4.243,9	55,1	5.255,3	132
3004	Lijekovi (osim proizvoda iz tarifnih brojeva 3002, 3005 i 3006)	27,4	196,1	31,0	305,6	113
2716	Električna energija (MWh*)	4,2	14.214,5	21,0	75.818,8	497
7408	Bakrena žica	18,1	1.059,2	17,4	1.042,5	96
0201	Goveđe meso, svježe ili rashlađeno	14,3	1.888,6	16,3	1.886,5	114
2106	Prehrambeni proizvodi koji nisu spomenuti niti uključeni na drugom mjestu	9,1	967,8	12,4	1.079,9	137
8544	Izolirana žica, kablovi i ostali izolirani električni provodnici	9,4	501,7	11,8	577,9	126
1806	Čokolada i ostali prehrambeni proizvodi koji sadrže kakao	6,9	698,1	11,7	967,9	168
2704	Koks i polukoks od kamenog uglja, mrkog uglja ili treseta, retortni uglj	0,0	0,0	10,5	12.202,9	-
	Ukupno (1-10)	242,7	91.555,6	345,7	110.808,6	142
	Ostali proizvodi	678,9	250.580,0	736,8	232.489,1	109
	UKUPNO	921,6	342.135,6	1.082,5	343.297,7	117
HS 4	OPIS	IZVOZ				Index vrijednosti
		Vrijednost (mil.KM)	Količina (t)	Vrijednost (mil.KM)	Količina (t)	
2716	Električna energija (MWh*)	81,7	326.652,9	63,6	282.954,9	78
8544	Izolirana žica, kablovi i ostali izolirani električni provodnici	42,6	3.944,1	50,7	4.595,3	119
9401	Sjedala (osim onih iz tarifnog broja 9402), i njihovi dijelovi	44,0	3.998,5	44,3	3.637,8	101
7601	Aluminij u sirovim oblicima	80,1	12.828,0	39,3	6.663,0	49
6406	Dijelovi obuće; izmjenjivi ulošci za obuću, umeci za pete i slični proizvodi; nazuvci	26,9	316,2	35,0	383,8	130
7308	Željezne ili čelične konstrukcije (osim montažnih zgrada iz tarifnog broja 9406) i dijelovi konstrukcija	29,9	6.368,4	31,9	5.351,8	107
9403	Ostali namještaj i njegovi dijelovi	30,1	5.317,5	31,2	4.788,8	104
2836	Karbonati; peroksikarbonati; komercijalni amonijev karbonat koji sadrži amonijev karbamat	12,7	32.792,8	29,5	37.665,8	233
8708	Dijelovi i pribor motornih vozila iz tarifnih brojeva 8701 do 8705	20,9	1.449,6	26,2	1.557,0	126
2818	Vještački korund; aluminijev oksid; aluminijev hidroksid	20,6	32.262,7	22,5	25.439,1	109
	Ukupno (1-10)	389,5	99.277,8	374,2	90.082,3	96
	Ostali proizvodi	593,5	352.534,8	649,7	341.895,3	109
	UKUPNO	983,0	451.812,6	1.023,9	431.977,6	104

Izvor podataka: Agencija za statistiku BiH

* Količina električne energije u MWh je procjena Agencije za statistiku BiH

6. ROBNA RAZMJENA BiH SA CEFTA-om

HS 4	OPIS	I 2022		I 2023		Index vrijednosti
		Vrijednost (mil.KM)	Količina (t)	Vrijednost (mil.KM)	Količina (t)	
2716	Električna energija (MWh*)	3,8	11.389,6	20,8	61.996,2	548
1005	Kukuruz	7,0	9.490,9	8,3	11.528,7	119
2710	Naftna ulja i ulja dobivena od bitumenskih minerala, osim sirovih	31,9	24.258,0	7,8	4.997,9	25
1905	Hljeb, peciva, kolači, keksi i ostali pekarski proizvodi; hostije	5,9	1.157,2	7,4	1.174,0	126
7208	Toplo valjani pljosnati proizvodi od željeza ili nelegiranog čelika širine 600 mm ili veće	9,8	5.341,0	5,5	3.552,2	56
2202	Voda i ostala bezalkoholna pića, osim sokova voća	3,4	3.033,6	5,3	4.556,0	156
7306	Ostale željezne ili čelične cijevi i šuplji profili	4,7	2.513,2	5,3	3.239,7	112
2203	Pivo dobijeno od slada	3,8	5.457,7	5,2	5.563,4	137
2402	Cigare, cigarilosi i cigarete od duhana ili zamjena duhana	3,2	168,0	4,7	189,1	149
2309	Preparati koji se koriste za prehranu životinja	2,9	4.000,5	4,4	5.385,4	152
	Ukupno (1-10)	76,3	55.420,3	74,7	40.186,4	98
	Ostali proizvodi	106,8	60.218,5	120,6	59.098,5	113
	UKUPNO	183,1	115.638,8	195,3	99.284,9	107

HS 4	OPIS	IZVOZ		Index vrijednosti
		Vrijednost (mil.KM)	Količina (t)	
2716	Električna energija (MWh*)	106,3	273.133,2	89
7213	Toplo valjana žica od željeza ili nelegiranog čelika u nepravilno namotanim kolutima	10,0	6.518,8	196
2704	Koks i polukoks od kamenog uglja, mrkog uglja ili treseta; retortni ugalj	34,5	35.462,4	54
2702	Mrki ugalj, osim gagata	1,9	14.842,7	955
7214	Šipke od željeza ili nelegiranog čelika samo kovane, toplo valjane	3,3	2.377,8	424
0401	Mlijeko i pavlaka, nekoncentrisani i bez dodatnog šećera	4,4	4.270,2	162
4407	Drvo obrađeno po dužini, debljine veće od 6 mm	6,4	10.745,6	107
1602	Ostali pripremljeni ili konzervisani proizvodi od mesa	6,2	674,0	105
7308	Željezne ili čelične konstrukcije i dijelovi konstrukcija	6,0	1.583,1	93
8544	Izolirana žica, kablovi i ostali izolirani električni provodnici	4,5	492,5	86
	Ukupno (1-10)	183,4	76.967,2	106
	Ostali proizvodi	72,4	63.036,9	112
	UKUPNO	255,8	140.004,1	108

Izvor podataka: Agencija za statistiku BiH

* Količina električne energije u MWh je procjena Agencije za statistiku BiH

7. BIH RAZMJENA INDUSTRIJSKIM I POLJOPRIVREDNIM PROIZVODIMA

Mil.KM

OPIS	I 2022		I 2023		Index vrijednosti
	UVOZ	Učešće	UVOZ	Učešće	
Industrija	1.458,4	85%	1.547,5	84%	106
Poljoprivreda	254,8	15%	296,2	16%	116
UKUPNO	1.713,1	100%	1.843,7	100%	108

OPIS	IZVOZ	Učešće	IZVOZ	Učešće	Index vrijednosti
Poljoprivreda	56,6	4%	71,9	5%	127
UKUPNO	1.322,3	100%	1.400,7	100%	106

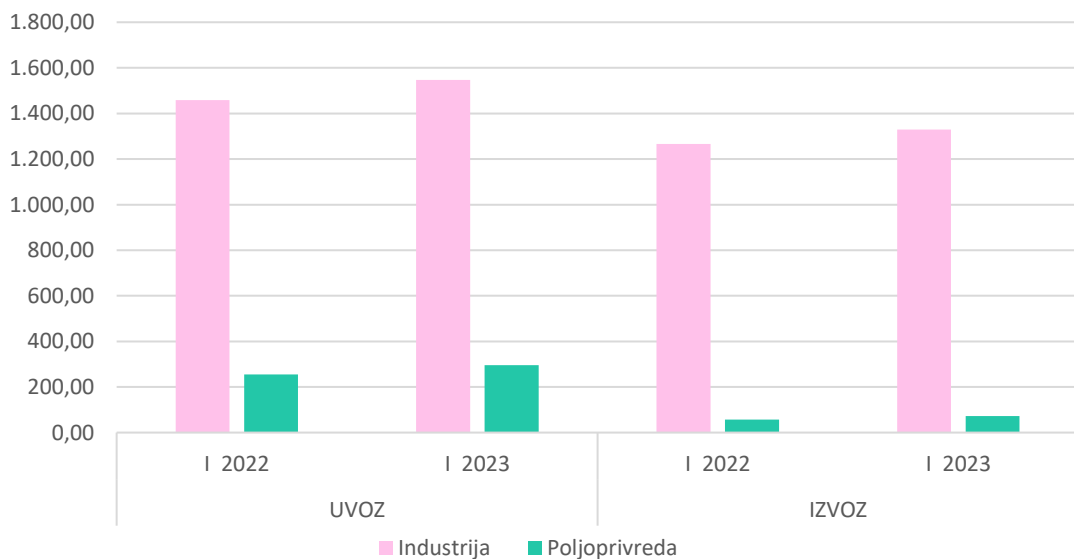
OPIS	DEFICIT	Učešće	DEFICIT	Učešće	Index vrijednosti
Poljoprivreda	-198,2	51%	-224,3	51%	113
UKUPNO	-390,8	100%	-443,0	100%	113

Izvor podataka: Agencija za statistiku BiH

Poljoprivredni proizvodi su razvrstani u skladu sa WTO klasifikacijom

Grafikon 4.

Robna razmjena BiH industrijskim i poljoprivrednim proizvodima (u milionima KM)



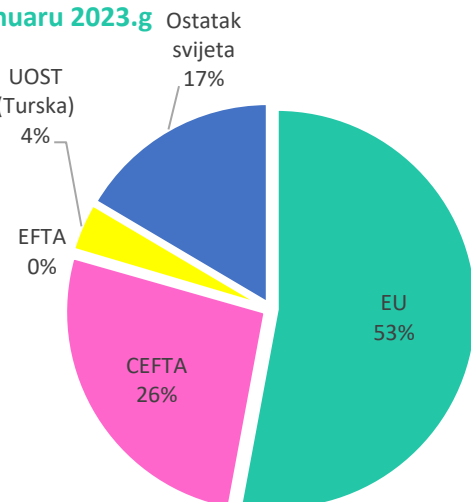
8. ROBNA RAZMJENA POLJOPRIVREDNIM PROIZVODIMA PO REGIONIMA

REGION	I 2022		I 2023		Index vrijednosti
	Vrijednost (mil.KM)	Količina (t)	Vrijednost (mil.KM)	Količina (t)	
EU	133,4	56.858,7	156,8	54.185,5	118
CEFTA	65,1	49.512,3	78,4	53.671,3	121
EFTA	0,2	6,6	0,5	33,3	328
UOST (Turska)	11,2	7.931,7	11,6	5.808,5	104
Ostatak svijeta	44,9	27.584,2	48,9	27.956,1	109
UKUPNO UVOZ	254,8	141.893,4	296,2	141.654,8	116
REGION	IZVOZ				Index vrijednosti
	Vrijednost (mil.KM)	Količina (t)	Vrijednost (mil.KM)	Količina (t)	
EU	27,7	15.661,7	30,7	15.818,5	111
CEFTA	22,3	11.051,5	31,4	11.955,1	141
EFTA	1,4	259,0	1,2	145,0	87
UOST (Turska)	0,7	411,7	0,9	391,1	125
Ostatak svijeta	4,6	1.777,1	7,8	2.605,5	169
UKUPNO IZVOZ	56,6	29.161,0	71,9	30.915,2	127
REGION	DEFICIT/SUFICIT	Učešće	DEFICIT/SUFICIT	Učešće	Index vrijednosti
EU	-105,7	53,4%	-126,1	56,2%	119
CEFTA	-42,8	21,6%	-47,0	21,0%	110
EFTA	1,2	-0,6%	0,7	-0,3%	56
UOST (Turska)	-10,5	5,3%	-10,7	4,8%	102
Ostatak svijeta	-40,3	20,4%	-41,1	18,3%	102
UKUPNO DEFICIT/SUFICIT	-198,2	100,0%	-224,3	100,0%	113

Izvor podataka: Agencija za statistiku BiH

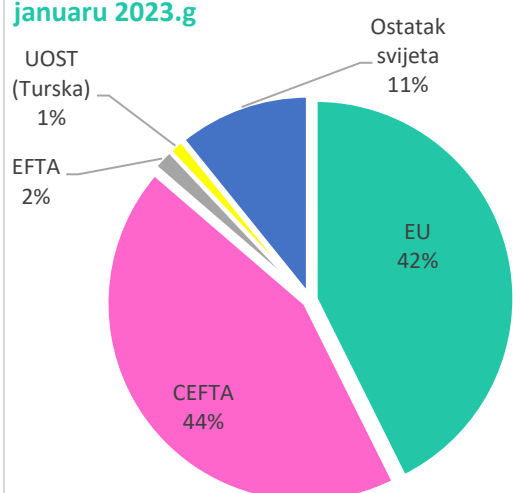
Grafikon 5.

Učešće regiona u uvozu poljoprivrednih proizvoda u januaru 2023.g



Grafikon 6.

Učešće regiona u izvozu poljoprivrednih proizvoda u januaru 2023.g



9. ROBNA RAZMJENA BIH SA HRVATSKOM

HS 4	OPIS	I 2022		I 2023		Index vrijednosti
		Vrijednost (mil.KM)	Količina (t)	Vrijednost (mil.KM)	Količina (t)	
2710	Naftna ulja i ulja dobivena od bitumenskih minerala, osim sirovih	57,2	42.535,8	72,7	40.932,7	127
2716	Električna energija (MWh*)	4,2	14.214,5	21,0	75.818,8	497
2523	Portland–cement, aluminatni cement, cement šljake, supersulfatni cement i slični hidraulični cementi	3,2	22.172,0	3,8	19.406,7	120
4407	Drvo obrađeno po dužini piljenjem, glodanjem ili rezanjem ili ljuštenjem, debljine veće od 6 mm	2,9	4.365,4	3,5	4.405,8	119
4410	Ploče iverice, ploče sa usmjerenim vlaknima (OSB) i slične ploče od drva i od ostalih ligninskih materijala	3,4	3.921,0	2,7	2.535,0	78
Ukupno (1-5)		71,0	72.994,2	103,7	67.280,2	146
Ostali proizvodi		75,2	40.806,9	78,2	32.048,3	104
UKUPNO		146,2	113.801,1	181,8	99.328,5	124
HS 4	OPIS	IZVOZ		Vrijednost (mil.KM)	Količina (t)	Index vrijednosti
		Vrijednost (mil.KM)	Količina (t)			
2716	Električna energija (MWh*)	81,7	326.652,9	63,6	282.954,9	78
6115	Hula–hop čarape, čarape, kratke čarape i slično, pletene ili heklane	7,9	154,0	10,4	162,1	131
8544	Izolirana žica, kablovi i ostali izolirani električni provodnici	4,3	317,3	9,7	828,4	229
7314	Tkanine, rešetke, mreže i ograde od željezne ili čelične žice	8,6	5.215,4	9,5	6.650,6	110
6406	Dijelovi obuće; izmjenjivi ulošci za obuću, umeci za pete i slični proizvodi; nazuvci	6,7	98,2	8,2	115,9	123
Ukupno (1-5)		109,2	5.784,9	101,5	7.757,0	93
Ostali proizvodi		95,0	213.604,8	110,2	194.528,3	116
UKUPNO		204,1	219.389,6	211,7	202.285,2	104

Izvor podataka: Agencija za statistiku BiH

* Količina električne energije u MWh je procjena Agencije za statistiku BiH

10. ROBNA RAZMJENA BIH SA SRBIJOM

HS 4	OPIS	I 2022		I 2023		Index vrijednosti
		Vrijednost (mil.KM)	Količina (t)	Vrijednost (mil.KM)	Količina (t)	
2716	Električna energija (MWh*)	2,4	7.133,8	16,3	46.090,5	671
1005	Kukuruz	7,0	9.490,9	8,3	11.528,7	119
2710	Naftna ulja i ulja dobivena od bitumenskih minerala, osim sirovih	31,9	24.258,0	7,8	4.971,7	24
1905	Hljeb, peciva, kolači, keksi i ostali pekarski proizvodi; hostije, prazne kapsule za farmaceutsku upotrebu	5,3	1.024,1	6,8	1.055,9	128
2202	Vode, sa dodatim šećerom ili drugim sredstvima za zaslađivanje ili aromatizaciju i ostala bezalkoholna pića, osim sokova voća, orašastih plodova ili povrća iz tarifnog broja 2009	2,9	2.653,5	5,0	4.347,0	172
Ukupno (1-5)		49,6	37.426,7	44,3	21.903,3	89
Ostali proizvodi		111,4	66.153,3	128,2	66.081,7	115
UKUPNO		161,0	103.580,0	172,5	87.985,1	107
HS 4	OPIS	IZVOZ		Vrijednost (mil.KM)	Količina (t)	Index vrijednosti
		Vrijednost (mil.KM)	Količina (t)			
2716	Električna energija (MWh*)	75,9	187.620,9	71,1	116.690,0	94
2704	Koks i polukoks od kamenog uglja, mrkog uglja ili treseta; retortni ugalj	34,4	35.395,8	18,5	22.507,6	54
2702	Mrki ugalj, osim gagata	1,9	14.842,7	18,2	99.831,2	955
7213	Toplo valjana žica od željeza ili nelegiranog čelika u nepravilno namotanim kolutima	5,9	3.851,2	15,0	10.970,8	255
7214	Šipke od željeza ili nelegiranog čelika samo kovane, toplo valjane, toplo vučene ili ekstrudirane	2,6	1.866,6	11,8	8.825,2	458
Ukupno (1-5)		120,7	55.956,4	134,4	142.134,8	111
Ostali proizvodi		64,7	57.997,7	66,8	63.301,6	103
UKUPNO		185,4	113.954,0	201,2	205.436,4	109

Izvor podataka: Agencija za statistiku BiH

* Količina električne energije u MWh je procjena Agencije za statistiku BiH