

BILTEN

5 / 2018

Vanjskotrgovinska razmjena BiH



Sarajevo, juni 2018. godine



Sektor za međunarodne trgovinske odnose
Odsjek za statistiku i analizu vanjske trgovine

SADRŽAJ

1. ROBNA RAZMJENA BIH ZA PERIOD I-V (2014. - 2018. G.)	4
2. BIH RAZMJENA SA NAJZNAČAJNIJIM TRGOVINSKIM PARTNERIMA.....	5
3. ROBNA RAZMJENA BIH PO TB	6
4. ROBNA RAZMJENA BIH PO REGIONIMA.....	8
5. ROBNA RAZMJENA BIH SA EU - PO TB.....	9
6. ROBNA RAZMJENA BIH SA CEFTA-om	10
7. BIH RAZMJENA INDUSTRIJSKIM I POLJOPRIVREDNIM PROIZVODIMA.....	11
8. ROBNA RAZMJENA POLJOPRIVREDNIM PROIZVODIMA PO REGIONIMA	12
9. ROBNA RAZMJENA BIH SA HRVATSKOM.....	13
10. ROBNA RAZMJENA BIH SA SRBIJOM	14

PREDGOVOR

Na osnovu statističkih podataka prikupljenih od Agencije za statistiku BiH, Odsjek za statistiku i analizu vanjske trgovine mjesečno izrađuje Bilten vanjskotrgovinske razmjene, sa namjerom da blagovremeno prezentira podatke i osnovne statističke pokazatelje iz oblasti vanjske trgovine BiH.

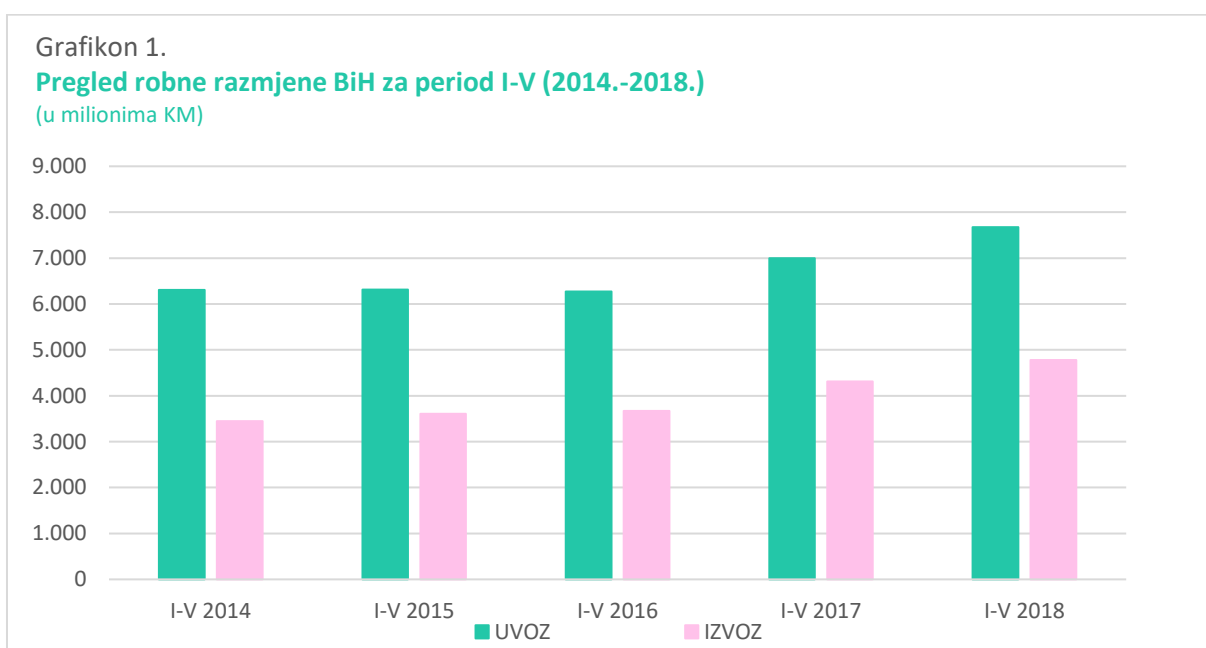
Prezentirani podaci obuhvataju ukupnu vanjskotrgovinsku razmjenu, razmjenu po najznačajnijim vanjskotrgovinskim partnerima, po grupama proizvoda (industrijski i poljoprivredni proizvodi), zatim po regionima, sa posebnim osvrtom na EU i CEFTA-u, kao najznačajnijim regijama, te robna razmjena sa Hrvatskom i Srbijom.

1. ROBNA RAZMJENA BIH ZA PERIOD I-V (2014. - 2018. G.)

Mil.KM

PERIOD	UVOZ	INDEX	IZVOZ	INDEX	OBIM	INDEX	DEFICIT	INDEX	POKRIVENOST
I-V 2014	6.308	-	3.448	-	9.756	-	-2.860	-	54,66%
I-V 2015	6.312	100	3.609	105	9.921	102	-2.702	94	57,19%
I-V 2016	6.269	99	3.673	102	9.942	100	-2.596	96	58,59%
I-V 2017	6.997	112	4.309	117	11.306	114	-2.689	104	61,58%
I-V 2018	7.671	110	4.779	111	12.450	110	-2.892	108	62,30%

Izvor: Agencija za statistiku BiH



Izvor: Agencija za statistiku BiH

2. BIH RAZMJENA SA NAJZNAČAJNIJIM TRGOVINSKIM PARTNERIMA

Mil.KM

R. br.	ZEMLJA	I-V 2017		I-V 2018		INDEX
		UVOZ	Učešće	UVOZ	Učešće	
1	NJEMAČKA	817,45	11,7%	922,81	12,0%	113
2	ITALIJA	804,29	11,5%	875,35	11,4%	109
3	SRBIJA	768,09	11,0%	810,27	10,6%	105
4	HRVATSKA	681,36	9,7%	703,65	9,2%	103
5	KINA	458,49	6,6%	529,10	6,9%	115
6	RUSIJA	304,59	4,4%	452,93	5,9%	149
7	SLOVENIJA	362,49	5,2%	368,54	4,8%	102
8	TURSKA	284,82	4,1%	355,41	4,6%	125
9	AUSTRIJA	247,61	3,5%	273,64	3,6%	111
10	SAD	243,57	3,5%	243,49	3,2%	100
Ukupno (1-10)		4.972,76	71,1%	5.535,19	72,2%	111
Ostale zemlje		2.024,50	28,9%	2.135,67	27,8%	105
UKUPNO		6.997,26	100,0%	7.670,86	100,0%	110
R. br.	ZEMLJA	IZVOZ	Učešće	IZVOZ	Učešće	INDEX
1	NJEMAČKA	641,49	14,9%	717,50	15,0%	112
2	HRVATSKA	505,35	11,7%	577,64	12,1%	114
3	ITALIJA	489,91	11,4%	541,07	11,3%	110
4	SRBIJA	405,68	9,4%	471,37	9,9%	116
5	SLOVENIJA	377,69	8,8%	421,18	8,8%	112
6	AUSTRIJA	361,93	8,4%	395,73	8,3%	109
7	CRNA GORA	128,30	3,0%	155,12	3,2%	121
8	TURSKA	156,75	3,6%	154,02	3,2%	98
9	NIZOZEMSKA	108,47	2,5%	119,16	2,5%	110
10	MAĐARSKA	98,04	2,3%	117,92	2,5%	120
Ukupno (1-10)		3.273,61	76,0%	3.670,71	76,8%	112
Ostale zemlje		1.035,02	24,0%	1.108,25	23,2%	107
UKUPNO		4.308,63	100,0%	4.778,96	100,0%	111
R. br.	ZEMLJA	DEFICIT	Učešće	DEFICIT	Učešće	INDEX
1	KINA	-443,87	16,5%	-513,77	17,8%	116
2	RUSIJA	-254,94	9,5%	-420,36	14,5%	165
3	SRBIJA	-362,41	13,5%	-338,90	11,7%	94
4	ITALIJA	-314,38	11,7%	-334,28	11,6%	106
5	SAD	-208,76	7,8%	-211,12	7,3%	101
6	NJEMAČKA	-175,96	6,5%	-205,31	7,1%	117
7	TURSKA	-128,07	4,8%	-201,39	7,0%	157
8	POLJSKA	-163,90	6,1%	-132,50	4,6%	81
9	HRVATSKA	-176,01	6,5%	-126,01	4,4%	72
10	GRČKA	-78,70	2,9%	-84,34	2,9%	107
Ukupno (1-10)		-2.307,00	85,8%	-2.567,98	88,8%	111
Ostale zemlje		-381,63	14,2%	-323,91	11,2%	85
UKUPNO		-2.688,63	100,0%	-2.891,89	100,0%	108

Izvor: Agencija za statistiku BiH

3. ROBNA RAZMJENA BiH PO TB

Mil.KM

HS 4	OPIS	I-V 2017		I-V 2018		INDEX
		UVOZ	Učešće	UVOZ	Učešće	
2710	Naftna ulja i ulja dobivena od bitumenskih minerala, osim sirovih	355,31	5,1%	415,29	5,4%	116,88
8703	Osobni automobili i druga motorna vozila	282,84	4,0%	321,45	4,2%	113,65
2709	Nafta i ulja dobivena od bitumenskih minerala, sirova	189,72	2,7%	258,36	3,4%	136,18
2701	Kameni ugljalj; briketi i slična kruta goriva od kamenog uglja	181,46	2,6%	205,12	2,7%	113,04
3004	Lijekovi (osim proizvoda iz tb 3002, 3005 i 3006)	179,48	2,6%	183,72	2,4%	102,36
4107	Goveđe kože (uključujući bivolje) i kože kopitara, dalje obrađivane	90,75	1,3%	99,23	1,3%	109,34
2711	Naftni plinovi i ostali plinoviti ugljenvodonici:	90,02	1,3%	92,65	1,2%	102,92
8517	Telefonski aparati, uključujući telefone za mobilne radiotelefonske mreže	86,27	1,2%	85,20	1,1%	98,76
8704	Motorna vozila za prijevoz robe	68,99	1,0%	68,37	0,9%	99,10
6406	Dijelovi obuće izmjenjivi ulošci za obuću, umeci za pete i slični proizvodi	57,47	0,8%	63,71	0,8%	110,86
	Ukupno (1-10)	1.582,31	22,6%	1.793,10	23,4%	113,32
	Ostali proizvodi	5.414,95	77,4%	5.877,76	76,6%	108,55
	UKUPNO UVOZ	6.997,26	100,0%	7.670,86	100,0%	109,63
HS 4	OPIS	IZVOZ	Učešće	IZVOZ	Učešće	INDEX
9401	Sjedala (osim onih iz tarifnog broja 9402)	295,52	6,9%	294,47	6,2%	99,64
2716	Električna energija	198,08	4,6%	240,79	5,0%	121,56
7601	Aluminij u sirovim oblicima	139,76	3,2%	173,28	3,6%	123,98
9403	Ostali namještaj i njegovi dijelovi	136,67	3,2%	151,69	3,2%	110,99
4407	Drvo obrađeno po dužini debljine veće od 6 mm:	133,65	3,1%	134,80	2,8%	100,86
2704	Koks i polukoks od kamenog uglja, mrkog uglja ili treseta	86,45	2,0%	132,81	2,8%	153,63
8544	Izolirana žica, kablovi i ostali izolirani električni vodiči	107,18	2,5%	125,70	2,6%	117,28
6403	Obuća sa vanjskim đonovima od gume, plastične mase	124,69	2,9%	123,64	2,6%	99,16
6406	Dijelovi obuće, izmjenjivi ulošci za obuću, umeci za pete i slični proizvodi	88,96	2,1%	116,70	2,4%	131,18
8708	Dijelovi i pribor motornih vozila iz tarifnih brojeva 8701 do 8705:	100,28	2,3%	113,54	2,4%	113,22
	Ukupno (1-10)	1.411,24	32,8%	1.607,42	33,6%	113,90
	Ostali proizvodi	2.897,39	67,2%	3.171,54	66,4%	109,46
	UKUPNO IZVOZ	4.308,63	100,0%	4.778,96	100,0%	110,92

Izvor: Agencija za statistiku BiH

Mil.KM

HS 4	OPIS	I-V 2017		I-V 2018		INDEX
		DEFICIT	Učešće	DEFICIT	Učešće	
2710	Naftna ulja i ulja dobivena od bitumenskih minerala, osim sirovih	-326,04	12,1%	-345,85	12,0%	106
8703	Osobni automobili i druga motorna vozila uglavnom namijenjena prijevozu osoba	-280,69	10,4%	-318,32	11,0%	113
2709	Nafta i ulja dobivena od bitumenskih minerala, sirova	-189,72	7,1%	-258,36	8,9%	136
2701	Kameni ugalj; briketi i slična kruta goriva od kamenog uglja	-181,45	6,7%	-205,12	7,1%	113
3004	Lijekovi (osim proizvoda iz tarifnih brojeva 3002, 3005 i 3006)	-140,18	5,2%	-147,44	5,1%	105
4107	Goveđe kože (uključujući bivolje) i kože kopitara, dalje obrađivane	-84,61	3,1%	-92,79	3,2%	110
2711	Naftni plinovi i ostali plinoviti ugljenvodonici	-89,59	3,3%	-91,55	3,2%	102
8517	Telefonski aparati, uključujući telefone za mobilne radiotelefonske mreže ili druge bežične mreže	-84,03	3,1%	-82,95	2,9%	99
8704	Motorna vozila za prijevoz robe	-65,37	2,4%	-65,25	2,3%	100
7208	Toplo valjani pljosnati proizvodi od željeza ili nelegiranog čelika širine 600 mm ili veće	-42,80	1,6%	-52,20	1,8%	122
	Ukupno (1-10)	-1.484,48	55,2%	-1.659,83	57,4%	112
	Ostali proizvodi	-1.204,15	44,8%	-1.232,06	42,6%	102
	UKUPNO DEFICIT	-2.688,63	100,0%	-2.891,89	100,0%	108

Izvor: Agencija za statistiku BiH

4. ROBNA RAZMJENA BiH PO REGIONIMA

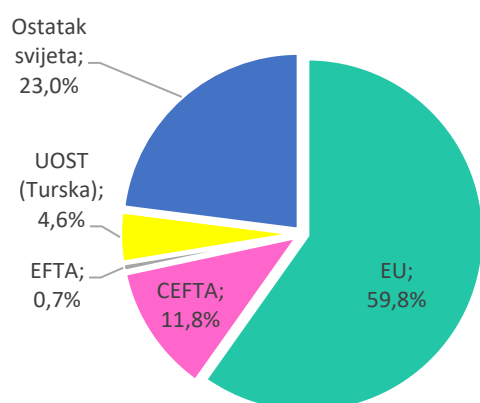
Mil.KM

REGION	I-V 2017		I-V 2018		INDEX
	UVOZ	Učešće	UVOZ	Učešće	
EU	4.279,51	61,2%	4.587,76	59,8%	107
CEFTA	875,89	12,5%	907,53	11,8%	104
EFTA	48,62	0,7%	57,39	0,7%	118
UOST (Turska)	284,82	4,1%	355,41	4,6%	125
Ostatak svijeta	1.508,42	21,6%	1.762,77	23,0%	117
UKUPNO UVOZ	6.997,26	100,0%	7.670,86	100,0%	110
REGION	IZVOZ	Učešće	IZVOZ	Učešće	INDEX
EU	3.124,88	72,5%	3.511,28	73,5%	112
CEFTA	661,80	15,4%	739,32	15,5%	112
EFTA	70,11	1,6%	96,03	2,0%	137
UOST (Turska)	156,75	3,6%	154,02	3,2%	98
Ostatak svijeta	295,10	6,8%	278,31	5,8%	94
UKUPNO IZVOZ	4.308,64	100,0%	4.778,96	100,0%	111
REGION	DEFICIT/SUFICIT	Učešće	DEFICIT/SUFICIT	Učešće	INDEX
EU	-1.154,63	42,9%	-1.076,48	37,2%	93
CEFTA	-214,09	8,0%	-168,21	5,8%	79
EFTA	21,49	-0,8%	38,64	-1,3%	180
UOST (Turska)	-128,07	4,8%	-201,39	7,0%	157
Ostatak svijeta	-1.213,32	45,1%	-1.484,46	51,3%	122
UKUPNO DEFICIT/SUFICIT	-2.688,62	100,0%	-2.891,90	100,0%	108

Izvor: Agencija za statistiku BiH

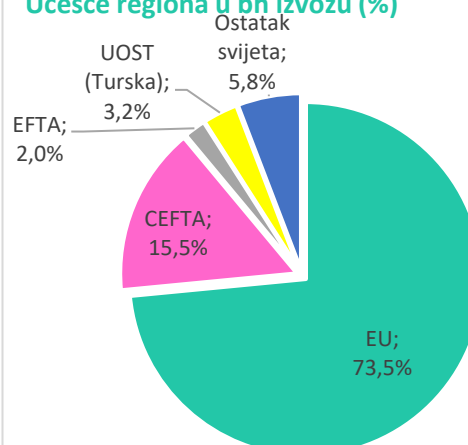
Grafikon 2.

Učešće regiona u bh uvozu (%)



Grafikon 3.

Učešće regiona u bh izvozu (%)



Izvor: Agencija za statistiku BiH

5. ROBNA RAZMJENA BIH SA EU - PO TB

Mil.KM

HS 4	OPIS	I-V 2017		I-V 2018		INDEX
		UVOZ	Učešće	UVOZ	Učešće	
2710	Naftna ulja i ulja dobivena od bitumenskih minerala, osim sirovih	312,52	7,3%	357,28	7,8%	114
8703	Osobni automobili i druga motorna vozila	250,61	5,9%	294,20	6,4%	117
3004	Lijekovi (osim proizvoda iz tarifnih brojeva 3002, 3005 i 3006)	142,17	3,3%	149,01	3,2%	105
4107	Goveđe kože (uključujući bivolje) i kože kopitara, dalje obrađivane	86,39	2,0%	93,79	2,0%	109
2818	Vještački korund, hemijski definiran ili ne; aluminijev oksid; aluminijev hidroksid	41,86	1,0%	53,46	1,2%	128
5903	Tekstilni materijali impregnirani, premazani, prevučeni, osim onih iz tarifnog broja 5902	50,87	1,2%	51,81	1,1%	102
0201	Goveđe meso, svježe ili rashlađeno	51,42	1,2%	51,74	1,1%	101
8704	Motorna vozila za prijevoz robe	44,80	1,0%	51,30	1,1%	115
6406	Dijelovi obuće	43,27	1,0%	47,66	1,0%	110
2106	Prehrambeni proizvodi koji nisu spomenuti niti uključeni na drugom mjestu	43,54	1,0%	46,13	1,0%	106
	Ukupno (1-10)	1.067,45	24,9%	1.196,38	26,1%	112
	Ostali proizvodi	3.212,06	75,1%	3.391,38	73,9%	106
	UKUPNO UVOZ	4.279,51	100,0%	4.587,76	100,0%	107
HS 4	OPIS	IZVOZ	Učešće	IZVOZ	Učešće	INDEX
9401	Sjedala (osim onih iz tarifnog broja 9402) i njihovi dijelovi	269,51	8,6%	263,85	7,5%	98
7601	Aluminij u sirovim oblicima	133,57	4,3%	168,52	4,8%	126
9403	Ostali namještaj i njegovi dijelovi	120,47	3,9%	132,24	3,8%	110
2716	Električna energija	126,80	4,1%	128,19	3,7%	101
6403	Obuća sa vanjskim đonovima od gume, plastične mase, kože	123,08	3,9%	122,63	3,5%	100
8544	Izolirana žica, kablovi i ostali izolirani električni vodiči	100,41	3,2%	118,46	3,4%	118
6406	Dijelovi obuće izmjenjivi ulošci za obuću, umeci za pete i slični proizvodi	87,16	2,8%	113,90	3,2%	131
8708	Dijelovi i pribor motornih vozila iz tarifnih brojeva 8701 do 8705	98,10	3,1%	109,42	3,1%	112
4407	Drvo obrađeno po dužini debljine veće od 6 mm:	84,41	2,7%	85,49	2,4%	101
7308	Željezne ili čelične konstrukcije i dijelovi konstrukcija	57,73	1,8%	84,62	2,4%	147
	Ukupno (1-10)	1.201,24	38,4%	1.327,32	37,8%	110
	Ostali proizvodi	1.923,64	61,6%	2.183,96	62,2%	114
	UKUPNO IZVOZ	3.124,88	100,0%	3.511,28	100,0%	112

Izvor: Agencija za statistiku BiH

6. ROBNA RAZMJENA BiH SA CEFTA-om

Mil.KM

HS 4	OPIS	I-V 2017		I-V 2018		INDEX
		UVOZ	Učešće	UVOZ	Učešće	
2710	Naftna ulja i ulja dobivena od bitumenskih minerala, osim sirovih	41,84	4,8%	56,97	6,3%	136
1005	Kukuruz	30,89	3,5%	34,87	3,8%	113
1905	Hljeb, peciva, kolači, keksi i ostali pekarski proizvodi	26,97	3,1%	29,13	3,2%	108
1206	Suncokretovo sjeme, nezavisno je li lomljeno ili ne:	28,15	3,2%	24,25	2,7%	86
1512	Ulje od sjemena suncokreta, šafranike ili pamuka i njihove frakcije	46,11	5,3%	24,10	2,7%	52
1001	Pšenica i suražica	28,67	3,3%	21,32	2,3%	74
7306	Ostale željezne ili čelične cijevi i šuplji profili	15,73	1,8%	20,46	2,3%	130
2309	Preparati koji se koriste za prehranu životinja	18,57	2,1%	20,40	2,2%	110
7208	Toplo valjani pljosnati proizvodi od željeza ili nelegiranog čelika širine 600 mm ili veće	12,83	1,5%	19,97	2,2%	156
2202	Vode, uključujući mineralne vode i gazirane vode	17,27	2,0%	18,42	2,0%	107
	Ukupno (1-10)	267,03	30,5%	269,89	29,7%	101
	Ostali proizvodi	608,86	69,5%	637,64	70,3%	105
	UKUPNO UVOZ	875,89	100,0%	907,53	100,0%	104
HS 4	OPIS	IZVOZ	Učešće	IZVOZ	Učešće	INDEX
2704	Koks i polukoks od kamenog uglja, mrkog uglja ili treseta	84,86	12,8%	107,74	14,6%	127
2716	Električna energija	59,84	9,0%	81,48	11,0%	136
7213	Toplo valjana žica od željeza ili nelegiranog čelika	40,20	6,1%	55,34	7,5%	138
7214	Šipke od željeza ili nelegiranog čelika samo kovane	34,06	5,1%	44,98	6,1%	132
4407	Drvo obrađeno po dužini debljine veće od 6 mm	28,68	4,3%	29,73	4,0%	104
0401	Mlijeko i pavlaka, nekoncentrisani i bez dodatnog šećera ili drugih sredstava za zaslađivanje	18,89	2,9%	20,57	2,8%	109
1602	Ostali pripremljeni ili konzervisani proizvodi od mesa, drugih klaoničkih proizvoda ili krvi	15,55	2,3%	16,51	2,2%	106
7314	Tkanine rešetke, mreže i ograde od željezne ili čelične žice	11,62	1,8%	15,89	2,1%	137
7308	Željezne ili čelične konstrukcije i dijelovi konstrukcija vrata i prozori	16,29	2,5%	15,57	2,1%	96
3004	Lijekovi (osim proizvoda iz tarifnih brojeva 3002, 3005 i 3006)	10,93	1,7%	13,54	1,8%	124
	Ukupno (1-10)	320,92	48,5%	401,35	54,3%	125
	Ostali proizvodi	340,88	51,5%	337,97	45,7%	99
	UKUPNO IZVOZ	661,80	100,0%	739,32	100,0%	112

Izvor: Agencija za statistiku BiH

7. BIH RAZMJENA INDUSTRIJSKIM I POLJOPRIVREDNIM PROIZVODIMA

Mil.KM

OPIS	I-V 2017		I-V 2018		INDEX
	UVOZ	Učešće (%)	UVOZ	Učešće (%)	
Industrija	5.374,01	77%	6.036,21	79%	112
Poljoprivreda	1.623,26	23%	1.634,64	21%	101
UKUPNO	6.997,27	100%	7.670,85	100%	110
OPIS	IZVOZ		IZVOZ		INDEX
	IZVOZ	Učešće (%)	IZVOZ	Učešće (%)	
Industrija	3.830,05	89%	4.358,86	91%	114
Poljoprivreda	478,59	11%	420,10	9%	88
UKUPNO	4.308,64	100%	4.778,96	100%	111
OPIS	DEFICIT		DEFICIT		INDEX
	DEFICIT	Učešće (%)	DEFICIT	Učešće (%)	
Industrija	-1.543,96	57%	-1.677,35	58%	109
Poljoprivreda	-1.144,67	43%	-1.214,54	42%	106
UKUPNO	-2.688,63	100%	-2.891,89	100%	108

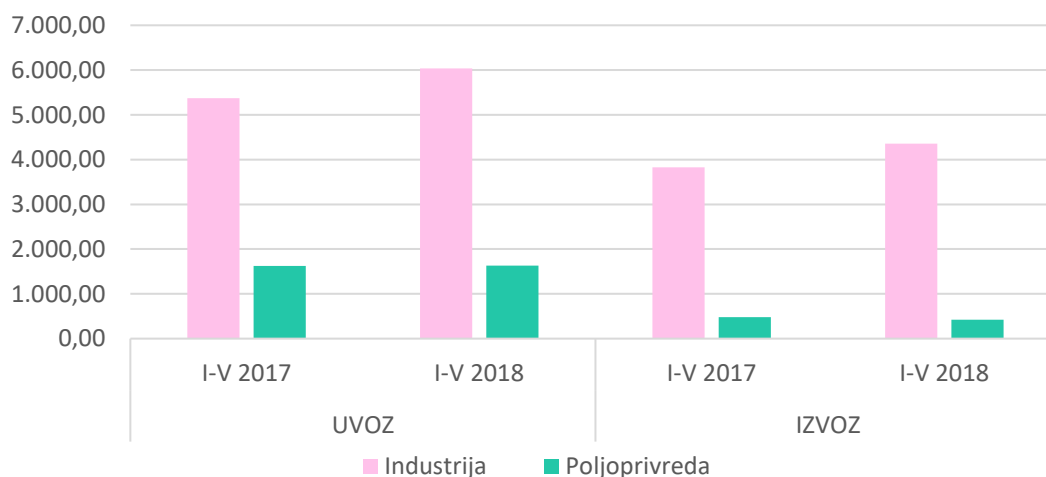
Izvor: Agencija za statistiku BiH

* Poljoprivredni proizvodi su razvrstani u skladu sa WTO klasifikacijom

Grafikon 4.

Robna razmjena BiH industrijskim i poljoprivrednim proizvodima

(u milionima KM)



Izvor: Agencija za statistiku BiH

8. ROBNA RAZMJENA POLJOPRIVREDNIM PROIZVODIMA PO REGIONIMA

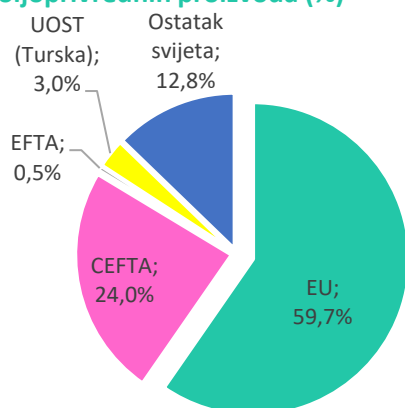
Mil.KM

REGION	I-V 2017		I-V 2018		INDEX
	UVOZ	Učešće	UVOZ	Učešće	
EU	937,62	57,8%	975,10	59,7%	104
CEFTA	406,30	25,0%	392,03	24,0%	96
EFTA	9,27	0,6%	8,94	0,5%	96
UOST (Turska)	37,24	2,3%	49,74	3,0%	134
Ostatak svijeta	232,82	14,3%	208,84	12,8%	90
UKUPNO UVOZ	1.623,25	100,0%	1.634,65	100,0%	101
REGION	IZVOZ	Učešće	IZVOZ	Učešće	INDEX
EU	199,71	41,7%	202,09	48,1%	101
CEFTA	123,48	25,8%	113,21	26,9%	92
EFTA	7,13	1,5%	4,86	1,2%	68
UOST (Turska)	111,76	23,4%	77,75	18,5%	70
Ostatak svijeta	36,51	7,6%	22,20	5,3%	61
UKUPNO IZVOZ	478,59	100,0%	420,11	100,0%	88
REGION	DEFICIT/SUFICIT	Učešće	DEFICIT/SUFICIT	Učešće	INDEX
EU	-737,91	64,5%	-773,01	63,6%	105
CEFTA	-282,82	24,7%	-278,82	23,0%	99
EFTA	-2,14	0,2%	-4,08	0,3%	191
UOST (Turska)	74,52	-6,5%	28,01	-2,3%	38
Ostatak svijeta	-196,31	17,2%	-186,64	15,4%	95
UKUPNO DEFICIT/SUFICIT	-1.144,66	100,0%	-1.214,54	100,0%	106

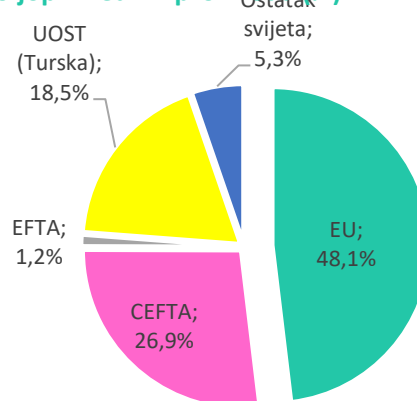
Izvor: Agencija za statistiku BiH

* Poljoprivredni proizvodi su razvrstani u skladu sa WTO klasifikacijom

Grafikon 4.
Učešće regiona u uvozu poljoprivrednih proizvoda (%)



Grafikon 5.
Učešće regiona u izvozu poljoprivrednih proizvoda (%)



Izvor: Agencija za statistiku BiH

9. ROBNA RAZMJENA BIH SA HRVATSKOM

Mil.KM

HS 4	OPIS	I-V 2017		I-V 2018		INDEX
		UVOZ	Učešće	UVOZ	Učešće	
2710	Naftna ulja i ulja dobivena od bitumenskih minerala, osim sirovih	172,03	25,2%	203,63	28,9%	118
2203	Pivo dobijeno od slada	20,17	3,0%	21,04	3,0%	104
2716	Električna energija	49,08	7,2%	20,71	2,9%	42
2523	Portland–cement, aluminatni cement, cement šljake, supersulfatni cement	18,03	2,6%	19,32	2,7%	107
2711	Naftni plinovi i ostali plinoviti ugljenvodonici:	15,65	2,3%	17,08	2,4%	109
	Ukupno (1-5)	274,96	40,4%	281,78	40,0%	102
	Ostali proizvodi	406,40	59,6%	421,87	60,0%	104
UKUPNO UVOZ		681,36	100,0%	703,65	100,0%	103
HS 4	OPIS	IZVOZ	Učešće	IZVOZ	Učešće	INDEX
2716	Električna energija	124,95	24,7%	121,41	21,0%	97
7601	Aluminij u sirovim oblicima	35,81	7,1%	56,63	9,8%	158
4407	Drvo obrađeno po dužini piljenjem, glodanjem debljine veće od 6 mm	25,61	5,1%	26,79	4,6%	105
9401	Sjedala (osim onih iz tarifnog broja 9402), i njihovi dijelovi	20,14	4,0%	24,22	4,2%	120
2710	Naftna ulja i ulja dobivena od bitumenskih minerala, osim sirovih	3,43	0,7%	21,15	3,7%	617
	Ukupno (1-5)	209,94	41,5%	250,20	43,3%	119
	Ostali proizvodi	295,41	58,5%	327,44	56,7%	111
UKUPNO IZVOZ		505,35	100,0%	577,64	100,0%	114

Izvor: Agencija za statistiku BiH

10. ROBNA RAZMJENA BIH SA SRBIJOM

Mil.KM

HS 4	OPIS	I-V 2017		I-V 2018		INDEX
		UVOZ	Učešće	UVOZ	Učešće	
2710	Naftna ulja i ulja dobivena od bitumenskih minerala, osim sirovih	41,84	5,4%	56,97	7,0%	136
1005	Kukuruz	30,89	4,0%	34,87	4,3%	113
1905	Hljeb, peciva, kolači, keksi i ostali pekarski proizvodi	23,42	3,0%	25,33	3,1%	108
1206	Suncokretovo sjeme, nezavisno je li lomljeno ili ne	28,12	3,7%	24,25	3,0%	86
1512	Ulje od sjemena suncokreta, šafranike ili pamuka i njihove frakcije	46,11	6,0%	24,10	3,0%	52
	Ukupno (1-5)	170,38	22,2%	165,52	20,4%	97
	Ostali proizvodi	597,71	77,8%	644,75	79,6%	108
	UKUPNO UVOZ	768,09	100,0%	810,27	100,0%	105
HS 4	OPIS	IZVOZ	Učešće	IZVOZ	Učešće	INDEX
2704	Koks i polukoks od kamenog uglja, mrkog uglja ili treseta, aglomerirani ili ne; retortni ugalj	82,91	20,4%	105,23	22,3%	127
2716	Električna energija	49,39	12,2%	70,17	14,9%	142
7213	Toplo valjana žica od željeza ili nelegiranog čelika	22,25	5,5%	34,29	7,3%	154
4407	Drvo obrađeno po dužini piljenjem, glodanjem ili rezanjem ili ljuštenjem, debljine veće od 6 mm	16,63	4,1%	20,01	4,2%	120
7214	Šipke od željeza ili nelegiranog čelika samo kovane, toplo valjane	11,82	2,9%	17,88	3,8%	151
	Ukupno (1-5)	183,00	45,1%	247,58	52,5%	135
	Ostali proizvodi	222,68	54,9%	223,79	47,5%	100
	UKUPNO IZVOZ	405,68	100,0%	471,37	100,0%	116

Izvor: Agencija za statistiku BiH