

BILTEN

Vanjskotrgovinska razmjena BiH

2 / 2022



Sarajevo, april 2022. godine



Sektor za međunarodne trgovinske odnose
Odsjek za statistiku i analizu vanjske trgovine

SADRŽAJ

1. ROBNA RAZMJENA BIH ZA PERIOD I-II (2018. - 2022. G.).....	4
2. BIH RAZMJENA SA NAJZNAČAJNIJIM TRGOVINSKIM PARTNERIMA.....	5
3. ROBNA RAZMJENA BIH PO TB	6
4. ROBNA RAZMJENA BIH PO REGIONIMA.....	8
5. ROBNA RAZMJENA BIH SA EU	9
6. ROBNA RAZMJENA BIH SA CEFTA-om	10
7. BIH RAZMJENA INDUSTRIJSKIM I POLJOPRIVREDNIM PROIZVODIMA.....	11
8. ROBNA RAZMJENA POLJOPRIVREDNIM PROIZVODIMA PO REGIONIMA	12
9. ROBNA RAZMJENA BIH SA HRVATSKOM.....	13
10. ROBNA RAZMJENA BIH SA SRBIJOM	14

PREDGOVOR

Na osnovu statističkih podataka prikupljenih od Agencije za statistiku BiH, Odsjek za statistiku i analizu vanjske trgovine mjesečno izrađuje Bilten vanjskotrgovinske razmjene, sa namjerom da blagovremeno prezentira podatke i osnovne statističke pokazatelje iz oblasti vanjske trgovine BiH.

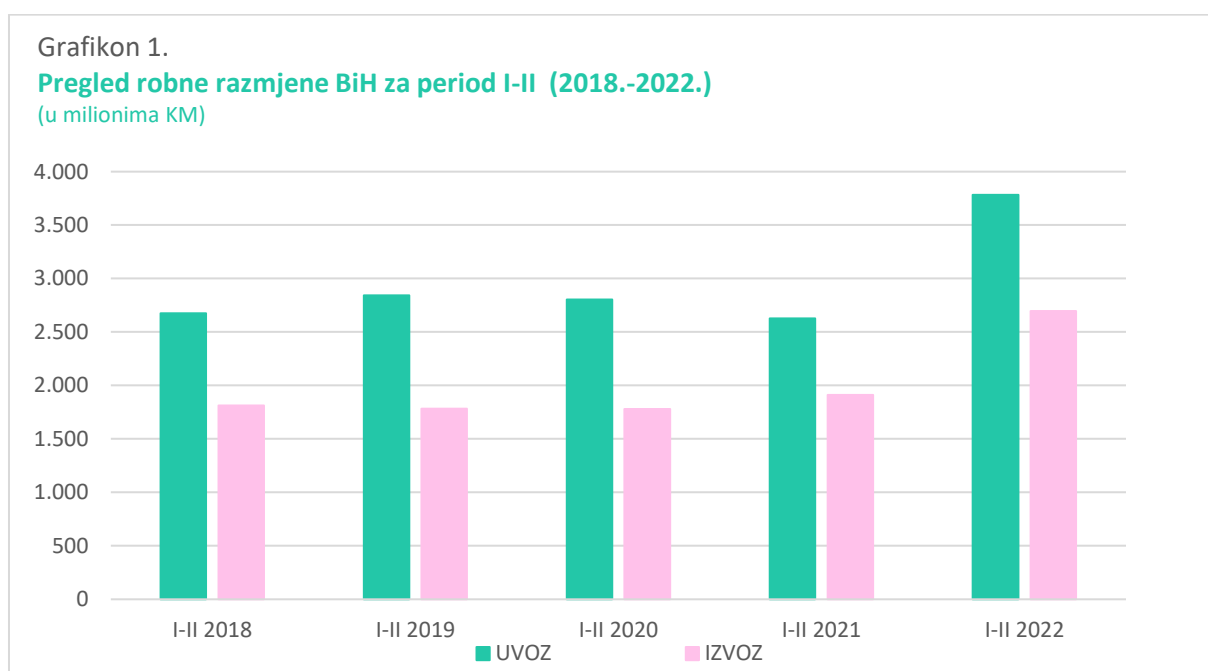
Prezentirani podaci obuhvataju ukupnu vanjskotrgovinsku razmjenu, razmjenu po najznačajnijim vanjskotrgovinskim partnerima, po grupama proizvoda (industrijski i poljoprivredni proizvodi), zatim po regionima, sa posebnim osvrtom na EU i CEFTA-u, kao najznačajnijim regijama, te robna razmjena sa Hrvatskom i Srbijom.

1. ROBNA RAZMJENA BIH ZA PERIOD I-II (2018. - 2022. G.)

Mil.KM

PERIOD	UVOZ	INDEX	IZVOZ	INDEX	OBIM	INDEX	DEFICIT	INDEX	POKRIVENOST
I-II 2018	2.675	-	1.814	-	4.489	-	-861	-	67,81%
I-II 2019	2.843	106	1.783	98	4.625	103	-1.060	123	62,72%
I-II 2020	2.804	99	1.779	100	4.584	99	-1.025	97	63,45%
I-II 2021	2.628	94	1.913	108	4.541	99	-715	70	72,78%
I-II 2022	3.784	144	2.697	141	6.481	143	-1.088	152	71,26%

Izvor: Agencija za statistiku BiH



Izvor: Agencija za statistiku BiH

2. BIH RAZMJENA SA NAJZNAČAJNIJIM TRGOVINSKIM PARTNERIMA

Mil.KM

R. br.	ZEMLJA	I-II 2021		I-II 2022		INDEX
		UVOZ	Učešće	UVOZ	Učešće	
1	ITALIJA	314,71	12,0%	412,53	10,9%	131
2	NJEMAČKA	339,49	12,9%	404,61	10,7%	119
3	SRBIJA	280,86	10,7%	389,58	10,3%	139
4	HRVATSKA	221,86	8,4%	324,64	8,6%	146
5	KINA	212,12	8,1%	320,78	8,5%	151
6	TURSKA	142,02	5,4%	228,41	6,0%	161
7	INDIJA	18,50	0,7%	167,92	4,4%	907
8	SLOVENIJA	135,56	5,2%	156,53	4,1%	115
9	AUSTRIJA	110,10	4,2%	140,27	3,7%	127
10	RUSIJA	62,73	2,4%	119,78	3,2%	191
Ukupno (1-10)		1.837,96	69,9%	2.665,06	70,4%	145
Ostale zemlje		790,24	30,1%	1.119,37	29,6%	142
UKUPNO		2.628,20	100,0%	3.784,43	100,0%	144
R. br.	ZEMLJA	IZVOZ	Učešće	IZVOZ	Učešće	INDEX
1	NJEMAČKA	293,87	15,4%	424,30	15,7%	144
2	HRVATSKA	275,46	14,4%	398,54	14,8%	145
3	SRBIJA	194,13	10,1%	374,49	13,9%	193
4	ITALIJA	180,22	9,4%	315,06	11,7%	175
5	AUSTRIJA	171,94	9,0%	227,61	8,4%	132
6	SLOVENIJA	174,99	9,1%	201,06	7,5%	115
7	CRNA GORA	58,97	3,1%	92,88	3,4%	158
8	FRANCUSKA	51,33	2,7%	67,95	2,5%	132
9	NIZOZEMSKA	44,84	2,3%	61,76	2,3%	138
10	MAĐARSKA	32,84	1,7%	52,78	2,0%	161
Ukupno (1-10)		1.478,59	77,3%	2.216,43	82,2%	150
Ostale zemlje		434,27	22,7%	480,46	17,8%	111
UKUPNO		1.912,86	100,0%	2.696,89	100,0%	141
R. br.	ZEMLJA	DEFICIT	Učešće	DEFICIT	Učešće	INDEX
1	KINA	-207,34	29,0%	-315,38	29,0%	152
2	TURSKA	-88,19	12,3%	-178,91	16,5%	203
3	INDIJA	-18,20	2,5%	-167,44	15,4%	920
4	RUSIJA	-58,64	8,2%	-116,78	10,7%	199
5	ITALIJA	-134,49	18,8%	-97,47	9,0%	72
6	SAD	-41,00	5,7%	-88,67	8,2%	216
7	POLJSKA	-43,76	6,1%	-50,61	4,7%	116
8	MAĐARSKA	-38,00	5,3%	-48,27	4,4%	127
9	BRAZIL	-15,80	2,2%	-46,08	4,2%	292
10	GRČKA	-18,70	2,6%	-35,56	3,3%	190
Ukupno (1-10)		-664,12	92,8%	-1.145,16	105,3%	172
Ostale zemlje		-51,23	7,2%	57,62	-5,3%	-112
UKUPNO		-715,35	100,0%	-1.087,54	100,0%	152

Izvor: Agencija za statistiku BiH

3. ROBNA RAZMJENA BiH PO TB

Mil.KM

HS 4	OPIS	I-II 2021		I-II 2022		INDEX
		UVOZ	Učešće	UVOZ	Učešće	
2710	Naftna ulja i ulja dobivena od bitumenskih minerala, osim sirovih	167,20	6,4%	321,11	8,5%	192
7601	Aluminij u sirovim oblicima	19,96	0,8%	198,54	5,2%	995
8703	Putnički automobili i druga motorna vozila uglavnom namijenjena prijevozu osoba	98,57	3,8%	106,07	2,8%	108
2701	Kameni ugalj; briketi i slična čvrsta goriva od kamenog uglja	51,71	2,0%	102,56	2,7%	198
3004	Lijekovi (osim proizvoda iz tarifnih brojeva 3002, 3005 i 3006)	82,68	3,1%	80,39	2,1%	97
2711	Naftni plinovi i ostali plinoviti ugljikovodici	35,88	1,4%	59,55	1,6%	166
7408	Bakrena žica	29,95	1,1%	50,33	1,3%	168
7208	Toplo valjani pljosnati proizvodi od željeza ili nelegiranog čelika širine 600 mm ili veće	20,96	0,8%	40,71	1,1%	194
8517	Telefonski aparati, uključujući pametne telefone i ostale telefone za mobilne radiotelefonske mreže ili druge bežične mreže	37,27	1,4%	38,75	1,0%	104
7210	Pljosnati valjani proizvodi od željeza ili nelegiranog čelika širine 600 mm i veće	13,43	0,5%	33,94	0,9%	253
	Ukupno (1-10)	557,62	21,2%	1.031,95	27,3%	185
	Ostali proizvodi	2.070,58	78,8%	2.752,48	72,7%	133
	UKUPNO UVOZ	2.628,20	100,0%	3.784,43	100,0%	144
HS 4	OPIS	IZVOZ	Učešće	IZVOZ	Učešće	INDEX
2716	Električna energija	151,73	7,9%	314,59	11,7%	207
7601	Aluminij u sirovim oblicima	5,20	0,3%	161,17	6,0%	3.098
9401	Sjedala (osim onih iz tarifnog broja 9402)	90,62	4,7%	108,65	4,0%	120
8544	Izolirana žica, kablovi i ostali izolirani električni provodnici	64,83	3,4%	98,71	3,7%	152
7308	Željezne ili čelične konstrukcije i dijelovi konstrukcija	51,62	2,7%	82,35	3,1%	160
9403	Ostali namještaj i njegovi dijelovi	66,29	3,5%	73,81	2,7%	111
2704	Koks i polukoks od kamenog uglja, mrkog uglja ili treseta, aglomerirani ili ne; retortni ugalj	31,81	1,7%	64,03	2,4%	201
4407	Drvo obrađeno po dužini piljenjem, glodanjem ili rezanjem ili ljuštenjem, debljine veće od 6 mm	46,06	2,4%	63,76	2,4%	138
6406	Dijelovi obuće, izmjenjivi ulošci za obuću, umeci za pete i slični proizvodi	40,74	2,1%	53,46	2,0%	131
8708	Dijelovi i pribor motornih vozila iz tarifnih brojeva 8701 do 8705	41,97	2,2%	49,21	1,8%	117
	Ukupno (1-10)	590,86	30,9%	1.069,74	39,7%	181
	Ostali proizvodi	1.322,00	69,1%	1.627,15	60,3%	123
	UKUPNO IZVOZ	1.912,86	100,0%	2.696,89	100,0%	141

Izvor: Agencija za statistiku BiH

Mil.KM

HS 4	OPIS	I-II 2021		I-II 2022		INDEX
		DEFICIT	Učešće	DEFICIT	Učešće	
2710	Naftna ulja i ulja dobivena od bitumenskih minerala, osim sirovih	-162,86	22,8%	-316,83	29,1%	195
8703	Putnički automobili i druga motorna vozila uglavnom namijenjena prijevozu osoba	-96,56	13,5%	-103,37	9,5%	107
2701	Kameni ugalj; briketi i slična čvrsta goriva od kamenog uglja	-51,71	7,2%	-102,56	9,4%	198
3004	Lijekovi (osim proizvoda iz tarifnih brojeva 3002, 3005 i 3006)	-76,76	10,7%	-73,85	6,8%	96
2711	Naftni plinovi i ostali plinoviti ugljikovodici	-35,53	5,0%	-59,51	5,5%	167
7408	Bakrena žica	-29,95	4,2%	-44,69	4,1%	149
7208	Toplo valjani pljosnati proizvodi od željeza ili nelegiranog čelika širine 600 mm ili veće	-20,70	2,9%	-40,66	3,7%	196
8517	Telefonski aparati, uključujući pametne telefone i ostale telefone za mobilne radiotelefonske mreže ili druge bežične mreže; komunikaciju u žičnoj ili bežičnoj	-35,79	5,0%	-38,11	3,5%	106
7601	Aluminij u sirovim oblicima	-14,76	2,1%	-37,37	3,4%	253
7210	Pljosnati valjani proizvodi od željeza ili nelegiranog čelika širine 600 mm i veće, platirani ili prevučeni	-12,86	1,8%	-33,55	3,1%	261
	Ukupno (1-10)	-537,50	75,1%	-850,50	78,2%	158
	Ostali proizvodi	-177,85	24,9%	-237,04	21,8%	133
	UKUPNO DEFICIT	-715,35	100,0%	-1.087,54	100,0%	152

Izvor: Agencija za statistiku BiH

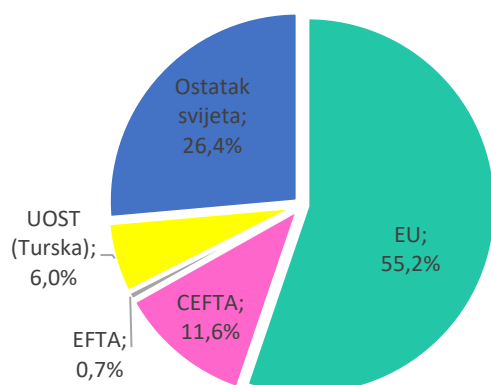
4. ROBNA RAZMJENA BiH PO REGIONIMA

Mil.KM

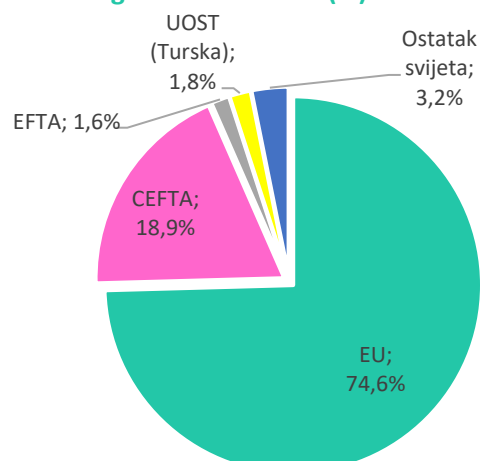
REGION	I-II 2021		I-II 2022		INDEX
	UVOZ	Učešće	UVOZ	Učešće	
EU	1.606,76	61,1%	2.090,06	55,2%	130
CEFTA	312,68	11,9%	439,62	11,6%	141
EFTA	19,93	0,8%	27,13	0,7%	136
UOST (Turska)	142,02	5,4%	228,41	6,0%	161
Ostatak svijeta	546,81	20,8%	999,21	26,4%	183
UKUPNO UVOZ	2.628,20	100,0%	3.784,43	100,0%	144
REGION	IZVOZ	Učešće	IZVOZ	Učešće	INDEX
EU	1.417,53	74,1%	2.010,90	74,6%	142
CEFTA	288,47	15,1%	508,65	18,9%	176
EFTA	52,69	2,8%	42,55	1,6%	81
UOST (Turska)	53,83	2,8%	49,50	1,8%	92
Ostatak svijeta	100,34	5,2%	85,29	3,2%	85
UKUPNO IZVOZ	1.912,86	100,0%	2.696,89	100,0%	141
REGION	DEFICIT/SUFICIT	Učešće	DEFICIT/SUFICIT	Učešće	INDEX
EU	-189,23	26,5%	-79,16	7,3%	42
CEFTA	-24,21	3,4%	69,03	-6,3%	-285
EFTA	32,76	-4,6%	15,42	-1,4%	47
UOST (Turska)	-88,19	12,3%	-178,91	16,5%	203
Ostatak svijeta	-446,48	62,4%	-913,92	84,0%	205
UKUPNO DEFICIT/SUFICIT	-715,35	100,0%	-1.087,54	100,0%	152

Izvor: Agencija za statistiku BiH

Grafikon 2.
Učešće regiona u bh uvozu (%)



Grafikon 3.
Učešće regiona u bh izvozu (%)



Izvor: Agencija za statistiku BiH

5. ROBNA RAZMJENA BiH SA EU

Mil.KM

HS 4	OPIS	I-II 2021		I-II 2022		INDEX
		UVOZ	Učešće	UVOZ	Učešće	
2710	Naftna ulja i ulja dobivena od bitumenskih minerala, osim sirovih	126,40	7,9%	245,39	11,7%	194
8703	Putnički automobili i druga motorna vozila uglavnom namijenjena prijevozu osoba	91,75	5,7%	97,46	4,7%	106
3004	Lijekovi (osim proizvoda iz tarifnih brojeva 3002, 3005 i 3006)	69,10	4,3%	60,01	2,9%	87
7408	Bakrena žica	22,63	1,4%	35,53	1,7%	157
0201	Goveđe meso, svježe ili rashlađeno	23,57	1,5%	29,31	1,4%	124
2106	Prehrambeni proizvodi koji nisu spomenuti niti uključeni na drugom mjestu	17,90	1,1%	22,98	1,1%	128
3916	Monofilamenti bilo koje dimenzije poprečnog presjeka većeg od 1 mm, šipke, štapovi i profilni oblici od plastičnih masa	14,34	0,9%	21,63	1,0%	151
8544	Izolirana žica, kablovi i ostali izolirani električni provodnici	16,60	1,0%	19,93	1,0%	120
4107	Goveđe kože (uključujući bivolje) i kože kopitara, dalje obrađivane nakon štavljenja ili crust-obrade	18,16	1,1%	19,66	0,9%	108
7208	Toplo valjani pljosnati proizvodi od željeza ili nelegiranog čelika širine 600 mm ili veće	11,21	0,7%	19,11	0,9%	170
	Ukupno (1-10)	411,66	25,6%	571,00	27,3%	139
	Ostali proizvodi	1.195,10	74,4%	1.519,06	72,7%	127
	UKUPNO UVOZ	1.606,76	100,0%	2.090,06	100,0%	130
HS 4	OPIS	IZVOZ	Učešće	IZVOZ	Učešće	INDEX
7601	Aluminij u sirovim oblicima:	4,67	0,3%	158,73	7,9%	*
2716	Električna energija	72,53	5,1%	125,98	6,3%	174
9401	Sjedala (osim onih iz tarifnog broja 9402)	76,18	5,4%	92,65	4,6%	122
8544	Izolirana žica, kablovi i ostali izolirani električni provodnici	58,78	4,1%	86,92	4,3%	148
7308	Željezne ili čelične konstrukcije i dijelovi konstrukcija	38,79	2,7%	63,95	3,2%	165
9403	Ostali namještaj i njegovi dijelovi	56,45	4,0%	63,35	3,2%	112
6406	Dijelovi obuće, izmjenjivi ulošci za obuću, umeci za pete i slični proizvodi	40,03	2,8%	53,38	2,7%	133
8708	Dijelovi i pribor motornih vozila iz tarifnih brojeva 8701 do 8705	40,15	2,8%	46,43	2,3%	116
7604	Šipke i profili od aluminija	21,32	1,5%	44,08	2,2%	207
4407	Drvo obrađeno po dužini piljenjem, glodanjem ili rezanjem, debljine veće od 6 mm	30,02	2,1%	43,19	2,1%	144
	Ukupno (1-10)	438,91	31,0%	778,66	38,7%	177
	Ostali proizvodi	978,62	69,0%	1.232,24	61,3%	126
	UKUPNO IZVOZ	1.417,53	100,0%	2.010,90	100,0%	142

Izvor: Agencija za statistiku BiH

*Index je veći od 999

6. ROBNA RAZMJENA BiH SA CEFTA-om

Mil.KM

HS 4	OPIS	I-II 2021		I-II 2022		INDEX
		UVOZ	Učešće	UVOZ	Učešće	
2710	Naftna ulja i ulja dobivena od bitumenskih minerala, osim sirovih	40,36	12,9%	72,37	16,5%	179
7208	Toplo valjani pljosnati proizvodi od željeza ili nelegiranog čelika širine 600 mm ili veće	9,52	3,0%	20,93	4,8%	220
1206	Suncokretovo sjeme	11,81	3,8%	16,45	3,7%	139
1005	Kukuruz	9,74	3,1%	14,09	3,2%	145
7306	Ostale željezne ili čelične cijevi i šuplji profili	7,92	2,5%	13,44	3,1%	170
1905	Hljeb, peciva, kolači, keksi i ostali pekarski proizvodi sa sadržajem kakaa ili bez kakaa	10,44	3,3%	11,98	2,7%	115
2716	Električna energija	5,76	1,8%	10,31	2,3%	179
7213	Toplo valjana žica od željeza ili nelegiranog čelika	1,57	0,5%	9,40	2,1%	598
1512	Ulje od sjemena suncokreta, šafranike ili pamuka i njihove frakcije	6,38	2,0%	9,39	2,1%	147
3004	Lijekovi (osim proizvoda iz tarifnih brojeva 3002, 3005 i 3006)	6,10	2,0%	8,78	2,0%	144
	Ukupno (1-10)	109,62	35,1%	187,13	42,6%	171
	Ostali proizvodi	203,06	64,9%	252,48	57,4%	124
	UKUPNO UVOZ	312,68	100,0%	439,62	100,0%	141
HS 4	OPIS	IZVOZ	Učešće	IZVOZ	Učešće	INDEX
2716	Električna energija	58,87	20,4%	188,62	37,1%	320
2704	Koks i polukoks od kamenog uglja, mrkog uglja ili treseta	26,82	9,3%	64,01	12,6%	239
7213	Toplo valjana žica od željeza ili nelegiranog čelika	25,95	9,0%	21,16	4,2%	82
7308	Željezne ili čelične konstrukcije i dijelovi konstrukcija	8,76	3,0%	14,22	2,8%	162
4407	Drvo obrađeno po dužini piljenjem, glodanjem ili rezanjem, debljine veće od 6 mm	10,24	3,5%	13,14	2,6%	128
1602	Ostali pripremljeni ili konzervisani proizvodi od mesa, drugih klaoničkih proizvoda	7,78	2,7%	10,83	2,1%	139
8544	Izolirana žica, kablovi i ostali izolirani električni provodnici	5,01	1,7%	9,99	2,0%	199
4804	Kraft-papir i karton, osim onih iz tarifnih brojeva 4802 i 4803	4,50	1,6%	9,24	1,8%	205
0401	Mlijeko i pavlaka, nekoncentrisani i bez dodatnog šećera	9,80	3,4%	8,31	1,6%	85
7214	Šipke od željeza ili nelegiranog čelika samo kovane, toplo valjane, toplo vučene	11,85	4,1%	7,61	1,5%	64
	Ukupno (1-10)	169,59	58,8%	347,11	68,2%	205
	Ostali proizvodi	118,88	41,2%	161,54	31,8%	136
	UKUPNO IZVOZ	288,47	100,0%	508,65	100,0%	176

Izvor: Agencija za statistiku BiH

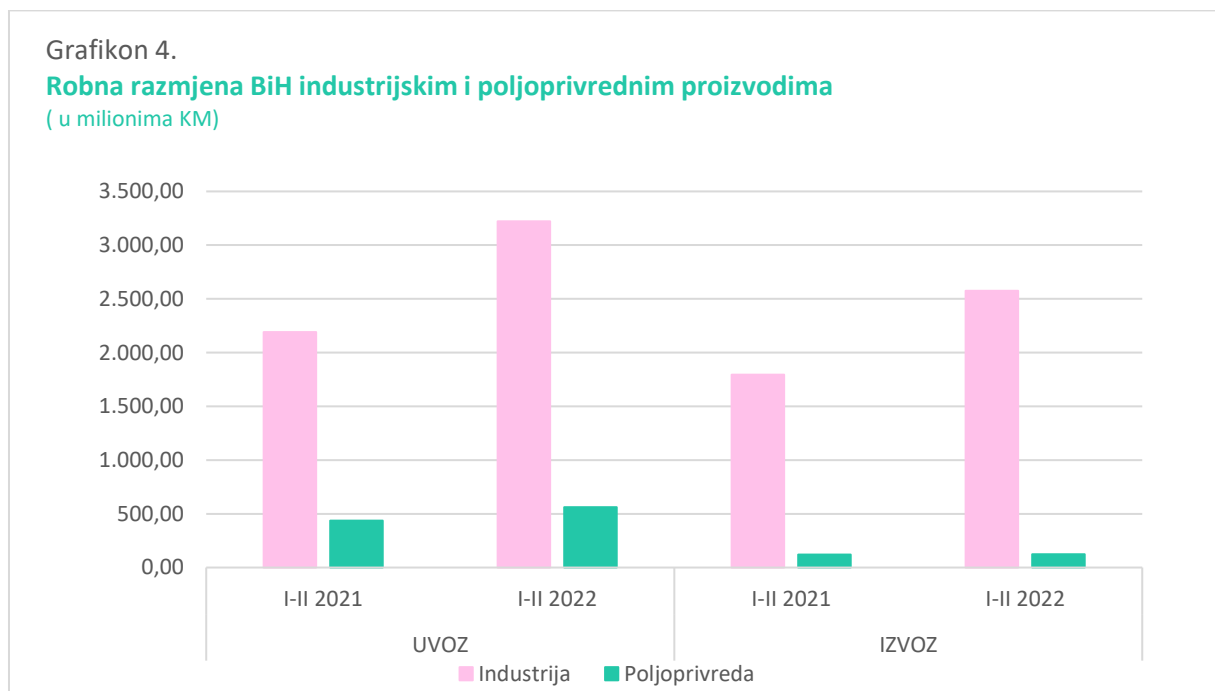
7. BIH RAZMJENA INDUSTRIJSKIM I POLJOPRIVREDNIM PROIZVODIMA

Mil.KM

OPIS	I-II 2021		I-II 2022		INDEX
	UVOZ	Učešće (%)	UVOZ	Učešće (%)	
Industrija	2.191,18	83%	3.222,38	85%	147
Poljoprivreda	437,02	17%	562,05	15%	129
UKUPNO	2.628,20	100%	3.784,43	100%	144
OPIS	IZVOZ	Učešće (%)	IZVOZ	Učešće (%)	INDEX
Industrija	1.793,43	94%	2.574,00	95%	144
Poljoprivreda	119,43	6%	122,89	5%	103
UKUPNO	1.912,86	100%	2.696,89	100%	141
OPIS	DEFICIT	Učešće (%)	DEFICIT	Učešće (%)	INDEX
Industrija	-397,75	56%	-648,38	60%	163
Poljoprivreda	-317,59	44%	-439,16	40%	138
UKUPNO	-715,35	100%	-1.087,54	100%	152

Izvor: Agencija za statistiku BiH

* Poljoprivredni proizvodi su razvrstani u skladu sa WTO klasifikacijom



Izvor: Agencija za statistiku BiH

8. ROBNA RAZMJENA POLJOPRIVREDNIM PROIZVODIMA PO REGIONIMA

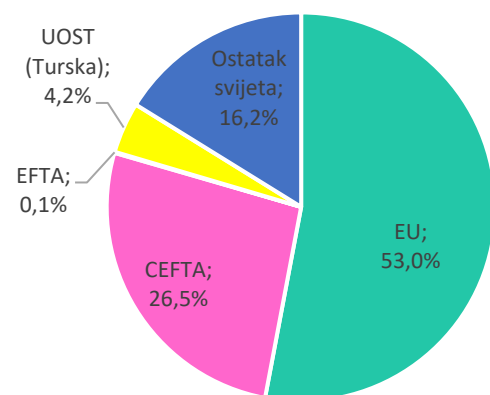
Mil.KM

REGION	I-II 2021		I-II 2022		INDEX
	UVOZ	Učešće	UVOZ	Učešće	
EU	250,18	57,2%	297,75	53,0%	119
CEFTA	121,82	27,9%	149,01	26,5%	122
EFTA	0,50	0,1%	0,49	0,1%	97
UOST (Turska)	15,01	3,4%	23,85	4,2%	159
Ostatak svijeta	49,51	11,3%	90,95	16,2%	184
UKUPNO UVOZ	437,02	100,0%	562,05	100,0%	129
REGION	IZVOZ	Učešće	IZVOZ	Učešće	INDEX
EU	54,84	45,9%	60,32	49,1%	110
CEFTA	39,56	33,1%	47,90	39,0%	121
EFTA	3,68	3,1%	2,85	2,3%	78
UOST (Turska)	12,71	10,6%	1,38	1,1%	11
Ostatak svijeta	8,63	7,2%	10,45	8,5%	121
UKUPNO IZVOZ	119,43	100,0%	122,89	100,0%	103
REGION	DEFICIT/SUFICIT	Učešće	DEFICIT/SUFICIT	Učešće	INDEX
EU	-195,34	61,5%	-237,43	54,1%	122
CEFTA	-82,25	25,9%	-101,11	23,0%	123
EFTA	3,17	-1,0%	2,36	-0,5%	74
UOST (Turska)	-2,29	0,7%	-22,48	5,1%	980
Ostatak svijeta	-40,88	12,9%	-80,50	18,3%	197
UKUPNO DEFICIT/SUFICIT	-317,59	100,0%	-439,16	100,0%	138

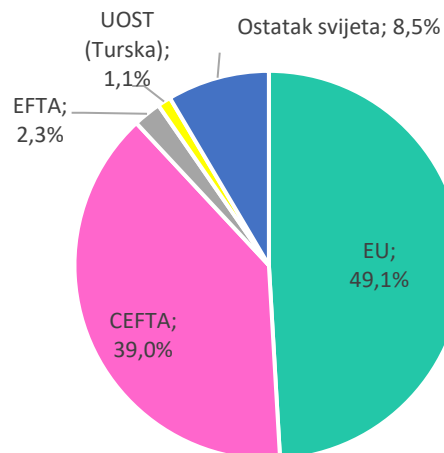
Izvor: Agencija za statistiku BiH

* Poljoprivredni proizvodi su razvrstani u skladu sa WTO klasifikacijom

Grafikon 5.
Učešće regiona u uvozu
poljoprivrednih proizvoda (%)



Grafikon 6.
Učešće regiona u izvozu
poljoprivrednih proizvoda (%)



Izvor: Agencija za statistiku BiH

9. ROBNA RAZMJENA BIH SA HRVATSKOM

Mil.KM

HS 4	OPIS	I-II 2021		I-II 2022		INDEX
		UVOZ	Učešće	UVOZ	Učešće	
2710	Naftna ulja i ulja dobivena od bitumenskih minerala, osim sirovih	62,85	28,3%	123,21	38,0%	196
2716	Električna energija	6,69	3,0%	10,99	3,4%	164
4407	Drvo obrađeno po dužini piljenjem, glodanjem ili rezanjem, debljine veće od 6 mm	5,75	2,6%	7,43	2,3%	129
4410	Ploče iverice, ploče sa usmjerenim vlaknima (OSB) i slične ploče od drva i od ostalih ligninskih materijala	4,41	2,0%	6,43	2,0%	146
2711	Naftni plinovi i ostali plinoviti ugljikovodici	5,66	2,5%	5,89	1,8%	104
	Ukupno (1-5)	85,36	38,5%	153,96	47,4%	180
	Ostali proizvodi	136,50	61,5%	170,68	52,6%	125
	UKUPNO UVOZ	221,86	100,0%	324,64	100,0%	146
HS 4	OPIS	IZVOZ	Učešće	IZVOZ	Učešće	INDEX
2716	Električna energija	68,13	24,7%	125,98	31,6%	185
7314	Tkanine, rešetke, mreže i ograde od željezne ili čelične žice	10,56	3,8%	24,36	6,1%	231
6115	Hula-hop čarape, uključujući i one bez stopala, čarape, kratke čarape i slično	11,03	4,0%	18,55	4,7%	168
9401	Sjedala (osim onih iz tarifnog broja 9402)	11,32	4,1%	14,12	3,5%	125
6406	Dijelovi obuće, izmjenjivi ulošci za obuću, umeci za pete i slični proizvodi	9,62	3,5%	12,50	3,1%	130
	Ukupno (1-5)	110,65	40,2%	195,51	49,1%	177
	Ostali proizvodi	164,81	59,8%	203,03	50,9%	123
	UKUPNO IZVOZ	275,46	100,0%	398,54	100,0%	145

Izvor: Agencija za statistiku BiH

10. ROBNA RAZMJENA BIH SA SRBIJOM

Mil.KM

HS 4	OPIS	I-II 2021		I-II 2022		INDEX
		UVOZ	Učešće	UVOZ	Učešće	
2710	Naftna ulja i ulja dobivena od bitumenskih minerala, osim sirovih	40,36	14,4%	72,37	18,6%	179
7208	Toplo valjani pljosnati proizvodi od željeza ili nelegiranog čelika širine 600 mm ili veće	7,72	2,7%	18,72	4,8%	243
1206	Suncokretovo sjeme, nezavisno je li lomljeno ili ne	11,81	4,2%	16,45	4,2%	139
1005	Kukuruz	9,74	3,5%	14,09	3,6%	145
1905	Hljeb, peciva, kolači, keksi i ostali pekarski proizvodi sa sadržajem kaka a ili bez kaka a	9,61	3,4%	10,90	2,8%	113
	Ukupno (1-5)	79,24	28,2%	132,52	34,0%	167
	Ostali proizvodi	201,62	71,8%	257,06	66,0%	127
	UKUPNO UVOZ	280,86	100,0%	389,58	100,0%	139
HS 4	OPIS	IZVOZ	Učešće	IZVOZ	Učešće	INDEX
2716	Električna energija	33,57	17,3%	142,26	38,0%	424
2704	Koks i polukoks od kamenog uglja, mrkog uglja ili treseta	26,79	13,8%	63,92	17,1%	239
7213	Toplo valjana žica od željeza ili nelegiranog čelika	19,13	9,9%	13,48	3,6%	71
7308	Željezne ili čelične konstrukcije i dijelovi konstrukcija	6,59	3,4%	12,11	3,2%	184
4407	Drvo obrađeno po dužini piljenjem, glodanjem ili rezanjem, debljine veće od 6 mm	7,15	3,7%	9,73	2,6%	136
	Ukupno (1-5)	93,22	48,0%	241,51	64,5%	259
	Ostali proizvodi	100,91	52,0%	132,98	35,5%	132
	UKUPNO IZVOZ	194,13	100,0%	374,49	100,0%	193

Izvor: Agencija za statistiku BiH