

# BILTEN

10/ 2021

Vanjskotrgovinska razmjena BiH



*Sarajevo, decembar 2021. godine*



---

**Sektor za međunarodne trgovinske odnose**  
Odsjek za statistiku i analizu vanjske trgovine

## **SADRŽAJ**

1. ROBNA RAZMJENA BIH ZA PERIOD I-X (2017. - 2021. G.) .....	4
2. BIH RAZMJENA SA NAJZNAČAJNIJIM TRGOVINSKIM PARTNERIMA.....	5
3. ROBNA RAZMJENA BIH PO TB .....	6
4. ROBNA RAZMJENA BIH PO REGIONIMA.....	8
5. ROBNA RAZMJENA BIH SA EU .....	9
6. ROBNA RAZMJENA BIH SA CEFTA-om .....	10
7. BIH RAZMJENA INDUSTRIJSKIM I POLJOPRIVREDNIM PROIZVODIMA.....	11
8. ROBNA RAZMJENA POLJOPRIVREDNIM PROIZVODIMA PO REGIONIMA .....	12
9. ROBNA RAZMJENA BIH SA HRVATSKOM.....	13
10. ROBNA RAZMJENA BIH SA SRBIJOM .....	14

## ***PREDGOVOR***

Na osnovu statističkih podataka prikupljenih od Agencije za statistiku BiH, Odsjek za statistiku i analizu vanjske trgovine mjesečno izrađuje Bilten vanjskotrgovinske razmjene, sa namjerom da blagovremeno prezentira podatke i osnovne statističke pokazatelje iz oblasti vanjske trgovine BiH.

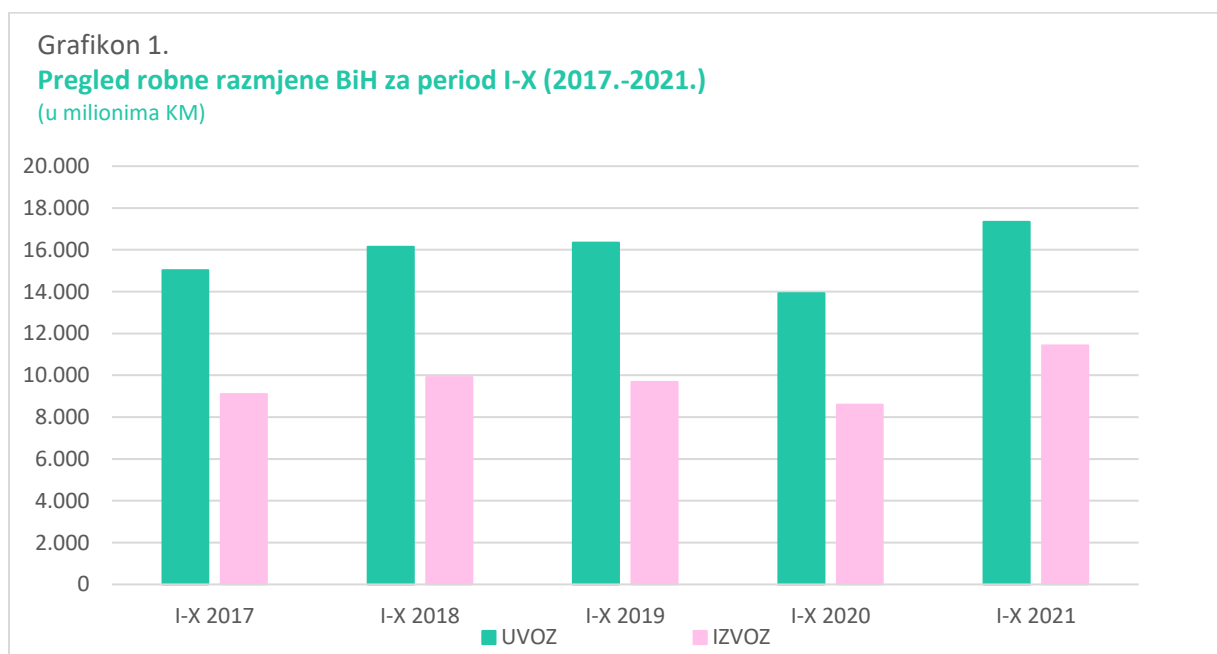
Prezentirani podaci obuhvataju ukupnu vanjskotrgovinsku razmjenu, razmjenu po najznačajnijim vanjskotrgovinskim partnerima, po grupama proizvoda (industrijski i poljoprivredni proizvodi), zatim po regionima, sa posebnim osvrtom na EU i CEFTA-u, kao najznačajnijim regijama, te robna razmjena sa Hrvatskom i Srbijom.

## 1. ROBNA RAZMJENA BIH ZA PERIOD I-X (2017. - 2021. G.)

Mil.KM

PERIOD	UVOZ	INDEX	IZVOZ	INDEX	OBIM	INDEX	DEFICIT	INDEX	POKRIVENOST
I-X 2017	15.027	-	9.099	-	24.126	-	-5.929	-	60,55%
I-X 2018	16.145	107	9.913	109	26.058	108	-6.232	105	61,40%
I-X 2019	16.336	101	9.678	98	26.015	100	-6.658	107	59,24%
I-X 2020	13.923	85	8.600	89	22.523	87	-5.323	80	61,77%
I-X 2021	17.336	125	11.435	133	28.771	128	-5.901	111	65,96%

Izvor: Agencija za statistiku BiH



Izvor: Agencija za statistiku BiH

## 2. BIH RAZMJENA SA NAJZNAČAJNIJIM TRGOVINSKIM PARTNERIMA

Mil.KM

R. br.	ZEMLJA	I-X 2020		I-X 2021		INDEX
		UVOZ	Učešće	UVOZ	Učešće	
1	ITALIJA	1.605,42	11,5%	2.103,48	12,1%	131
2	NJEMAČKA	1.707,57	12,3%	2.101,65	12,1%	123
3	SRBIJA	1.567,16	11,3%	1.971,80	11,4%	126
4	HRVATSKA	1.271,60	9,1%	1.575,36	9,1%	124
5	KINA	1.120,55	8,0%	1.354,71	7,8%	121
6	TURSKA	721,76	5,2%	1.011,04	5,8%	140
7	SLOVENIJA	691,31	5,0%	809,49	4,7%	117
8	AUSTRIJA	557,28	4,0%	663,88	3,8%	119
9	RUSIJA	280,55	2,0%	520,14	3,0%	185
10	POLJSKA	426,99	3,1%	499,82	2,9%	117
<b>Ukupno (1-10)</b>		<b>9.950,18</b>	<b>71,5%</b>	<b>12.611,38</b>	<b>72,7%</b>	<b>127</b>
Ostale zemlje		3.972,80	28,5%	4.724,44	27,3%	119
<b>UKUPNO</b>		<b>13.922,98</b>	<b>100,0%</b>	<b>17.335,82</b>	<b>100,0%</b>	<b>125</b>
R. br.	ZEMLJA	IZVOZ	Učešće	IZVOZ	Učešće	INDEX
1	NJEMAČKA	1.353,46	15,7%	1.727,70	15,1%	128
2	HRVATSKA	1.129,93	13,1%	1.515,10	13,2%	134
3	SRBIJA	934,84	10,9%	1.313,99	11,5%	141
4	ITALIJA	821,87	9,6%	1.264,57	11,1%	154
5	AUSTRIJA	838,91	9,8%	1.059,70	9,3%	126
6	SLOVENIJA	775,58	9,0%	988,62	8,6%	127
7	CRNA GORA	242,09	2,8%	318,42	2,8%	132
8	NIZOZEMSKA	195,97	2,3%	299,50	2,6%	153
9	TURSKA	253,20	2,9%	280,08	2,4%	111
10	FRANCUSKA	209,80	2,4%	273,88	2,4%	131
<b>Ukupno (1-10)</b>		<b>6.755,64</b>	<b>78,5%</b>	<b>9.041,56</b>	<b>79,1%</b>	<b>134</b>
Ostale zemlje		1.844,80	21,5%	2.393,48	20,9%	130
<b>UKUPNO</b>		<b>8.600,44</b>	<b>100,0%</b>	<b>11.435,04</b>	<b>100,0%</b>	<b>133</b>
R. br.	ZEMLJA	DEFICIT	Učešće	DEFICIT	Učešće	INDEX
1	KINA	-1.100,12	20,7%	-1.327,42	22,5%	121
2	ITALIJA	-783,55	14,7%	-838,91	14,2%	107
3	TURSKA	-468,56	8,8%	-730,95	12,4%	156
4	SRBIJA	-632,32	11,9%	-657,81	11,1%	104
5	RUSIJA	-211,45	4,0%	-449,35	7,6%	213
6	NJEMAČKA	-354,11	6,7%	-373,95	6,3%	106
7	POLJSKA	-305,04	5,7%	-308,07	5,2%	101
8	SAD	-289,75	5,4%	-262,52	4,4%	91
9	MAĐARSKA	-217,04	4,1%	-235,92	4,0%	109
10	INDIJA	-91,22	1,7%	-174,37	3,0%	191
<b>Ukupno (1-10)</b>		<b>-4.453,15</b>	<b>83,7%</b>	<b>-5.359,30</b>	<b>90,8%</b>	<b>120</b>
Ostale zemlje		-869,39	16,3%	-541,48	9,2%	62
<b>UKUPNO</b>		<b>-5.322,54</b>	<b>100,0%</b>	<b>-5.900,78</b>	<b>100,0%</b>	<b>111</b>

Izvor: Agencija za statistiku BiH

### 3. ROBNA RAZMJENA BiH PO TB

Mil.KM

HS 4	OPIS	I-X 2020		I-X 2021		INDEX
		UVOZ	Učešće	UVOZ	Učešće	
2710	Naftna ulja i ulja dobivena od bitumenskih minerala, osim sirovih	808,34	5,8%	1.275,35	7,4%	158
8703	Putnički automobili i druga motorna vozila uglavnom namijenjena prijevozu osoba	519,91	3,7%	646,33	3,7%	124
3004	Lijekovi (osim proizvoda iz tarifnih brojeva 3002, 3005 i 3006)	417,44	3,0%	437,56	2,5%	105
2701	Kameni ugalj; briketi i slična čvrsta goriva od kamenog uglja	261,78	1,9%	360,34	2,1%	138
7601	Aluminij u sirovim oblicima	129,38	0,9%	352,81	2,0%	273
7408	Bakrena žica	115,22	0,8%	199,61	1,2%	173
3002	Ljudska krv; životinjska krv pripremljena za terapijsku, profilaktičnu ili dijagnostičku upotrebu	98,29	0,7%	177,22	1,0%	180
8517	Telefonski aparati, uključujući telefone za mobilne radiotelefonske mreže ili druge bežične mreže;	166,48	1,2%	175,80	1,0%	106
0201	Goveđe meso, svježe ili rashlađeno	123,86	0,9%	165,46	1,0%	134
7208	Toplo valjani pljosnati proizvodi od željeza ili nelegiranog čelika širine 600 mm ili veće	84,40	0,6%	161,65	0,9%	192
	<b>Ukupno (1-10)</b>	<b>2.725,09</b>	<b>19,6%</b>	<b>3.952,15</b>	<b>22,8%</b>	<b>145</b>
	Ostali proizvodi	11.197,89	80,4%	13.383,67	77,2%	120
	<b>UKUPNO UVOZ</b>	<b>13.922,98</b>	<b>100,0%</b>	<b>17.335,82</b>	<b>100,0%</b>	<b>125</b>
HS 4	OPIS	IZVOZ	Učešće	IZVOZ	Učešće	INDEX
2716	Električna energija	416,06	4,8%	605,32	5,3%	145
9401	Sjedala (osim onih iz tarifnog broja 9402)	401,64	4,7%	470,94	4,1%	117
8544	Izolirana žica, kablovi i ostali izolirani električni provodnici	262,64	3,1%	395,85	3,5%	151
4407	Drvo obrađeno po dužini piljenjem, glodanjem ili rezanjem, debljine veće od 6 mm	267,16	3,1%	379,06	3,3%	142
7308	Željezne ili čelične konstrukcije i dijelovi konstrukcija	266,92	3,1%	371,22	3,2%	139
9403	Ostali namještaj i njegovi dijelovi	286,71	3,3%	362,06	3,2%	126
7213	Toplo valjana žica od željeza ili nelegiranog čelika	185,99	2,2%	337,72	3,0%	182
7601	Aluminij u sirovim oblicima	8,68	0,1%	279,62	2,4%	3.223
6406	Dijelovi obuće, izmjenjivi ulošci za obuću, umeci za pete i slični proizvodi	224,89	2,6%	231,94	2,0%	103
8708	Dijelovi i pribor motornih vozila iz tarifnih brojeva 8701 do 8705	191,60	2,2%	221,76	1,9%	116
	<b>Ukupno (1-10)</b>	<b>2.512,29</b>	<b>29,2%</b>	<b>3.655,49</b>	<b>32,0%</b>	<b>146</b>
	Ostali proizvodi	6.088,15	70,8%	7.779,55	68,0%	128
	<b>UKUPNO IZVOZ</b>	<b>8.600,44</b>	<b>100,0%</b>	<b>11.435,04</b>	<b>100,0%</b>	<b>133</b>

Izvor: Agencija za statistiku BiH

Mil.KM

HS 4	OPIS	I-X 2020		I-X 2021		INDEX
		DEFICIT	Učešće	DEFICIT	Učešće	
2710	Naftna ulja i ulja dobivena od bitumenskih minerala, osim sirovih	-793,74	14,91%	-1.242,66	21,06%	157
8703	Putnički automobili i druga motorna vozila uglavnom namijenjena prijevozu osoba	-511,61	9,61%	-638,02	10,81%	125
2701	Kameni ugalj; briketi i slična čvrsta goriva od kamenog uglja	-261,78	4,92%	-359,46	6,09%	137
3004	Lijekovi (osim proizvoda iz tarifnih brojeva 3002, 3005 i 3006)	-327,13	6,15%	-348,09	5,90%	106
7408	Bakrena žica	-115,20	2,16%	-198,36	3,36%	172
3002	Ljudska krv; životinjska krv pripremljena za terapijsku, profilaktičnu ili dijagnostičku upotrebu	-98,23	1,85%	-177,06	3,00%	180
8517	Telefonski aparati, uključujući telefone za mobilne radiotelefonske mreže ili druge bežične mreže	-163,44	3,07%	-169,24	2,87%	104
7208	Toplo valjani pljosnati proizvodi od željeza ili nelegiranog čelika širine 600 mm ili veće	-83,26	1,56%	-160,30	2,72%	193
0201	Goveđe meso, svježe ili rashlađeno	-98,36	1,85%	-153,58	2,60%	156
2711	Naftni plinovi i ostali plinoviti ugljikovodici	-140,93	2,65%	-149,90	2,54%	106
	<b>Ukupno (1-10)</b>	<b>-2.593,67</b>	<b>48,73%</b>	<b>-3.596,67</b>	<b>60,95%</b>	<b>139</b>
	Ostali proizvodi	-2.728,87	51,27%	-2.304,11	39,05%	84
	<b>UKUPNO DEFICIT</b>	<b>-5.322,54</b>	<b>100,00%</b>	<b>-5.900,78</b>	<b>100,00%</b>	<b>111</b>

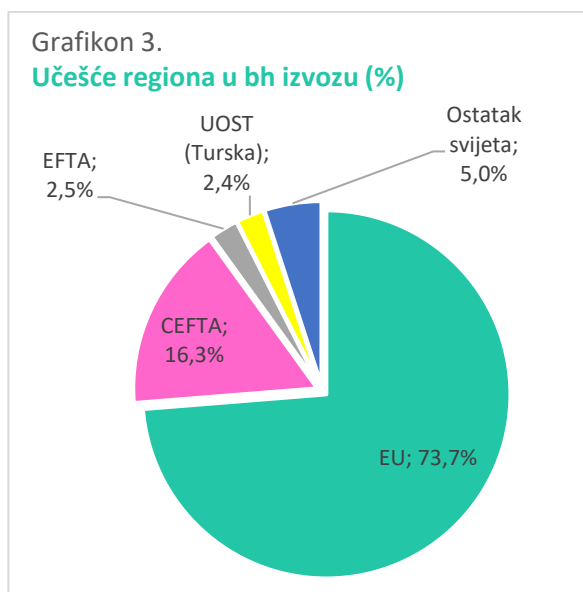
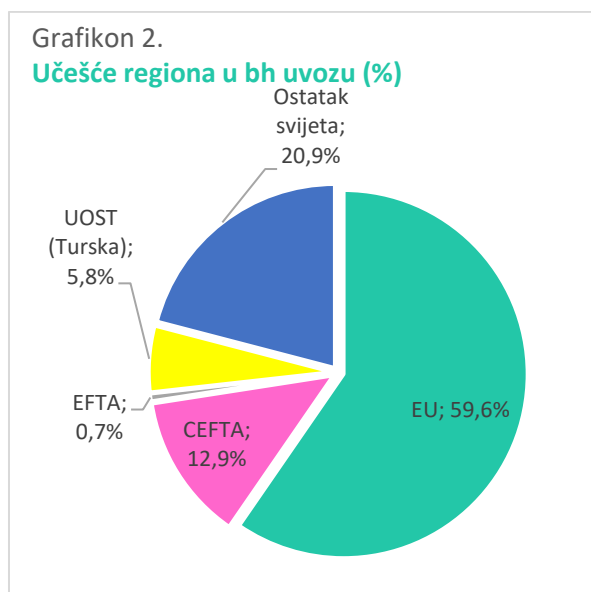
Izvor: Agencija za statistiku BiH

#### 4. ROBNA RAZMJENA BiH PO REGIONIMA

Mil.KM

REGION	I-X 2020		I-X 2021		INDEX
	UVOZ	Učešće	UVOZ	Učešće	
EU	8.468,12	60,8%	10.333,66	59,6%	122
CEFTA	1.770,23	12,7%	2.242,99	12,9%	127
EFTA	111,63	0,8%	117,98	0,7%	106
UOST (Turska)	721,76	5,2%	1.011,04	5,8%	140
Ostatak svijeta	2.851,24	20,5%	3.630,15	20,9%	127
<b>UKUPNO UVOZ</b>	<b>13.922,98</b>	<b>100,0%</b>	<b>17.335,82</b>	<b>100,0%</b>	<b>125</b>
REGION	IZVOZ	Učešće	IZVOZ	Učešće	INDEX
EU	6.269,68	72,9%	8.430,93	73,7%	134
CEFTA	1.363,09	15,8%	1.864,53	16,3%	137
EFTA	241,82	2,8%	285,87	2,5%	118
UOST (Turska)	253,20	2,9%	280,08	2,4%	111
Ostatak svijeta	472,65	5,5%	573,62	5,0%	121
<b>UKUPNO IZVOZ</b>	<b>8.600,44</b>	<b>100,0%</b>	<b>11.435,04</b>	<b>100,0%</b>	<b>133</b>
REGION	DEFICIT/SUFICIT	Učešće	DEFICIT/SUFICIT	Učešće	INDEX
EU	-2.198,44	41,3%	-1.902,73	32,2%	87
CEFTA	-407,14	7,6%	-378,46	6,4%	93
EFTA	130,19	-2,4%	167,89	-2,8%	129
UOST (Turska)	-468,56	8,8%	-730,95	12,4%	156
Ostatak svijeta	-2.378,59	44,7%	-3.056,53	51,8%	129
<b>UKUPNO DEFICIT/SUFICIT</b>	<b>-5.322,54</b>	<b>100,0%</b>	<b>-5.900,78</b>	<b>100,0%</b>	<b>111</b>

Izvor: Agencija za statistiku BiH



Izvor: Agencija za statistiku BiH



## 5. ROBNA RAZMJENA BIH SA EU

Mil.KM

HS 4	OPIS	I-X 2020		I-X 2021		INDEX
		UVOZ	Učešće	UVOZ	Učešće	
2710	Naftna ulja i ulja dobivena od bitumenskih minerala, osim sirovih	659,12	7,8%	978,34	9,5%	148
8703	Putnički automobili i druga motorna vozila uglavnom namijenjena prijevozu osoba	459,32	5,4%	585,16	5,7%	127
3004	Lijekovi (osim proizvoda iz tarifnih brojeva 3002, 3005 i 3006)	325,25	3,8%	344,61	3,3%	106
0201	Goveđe meso, svježe ili rashlađeno	122,35	1,4%	163,80	1,6%	134
7408	Bakrena žica	76,58	0,9%	127,40	1,2%	166
2106	Prehrambeni proizvodi koji nisu spomenuti niti uključeni na drugom mjestu	102,70	1,2%	116,74	1,1%	114
4107	Goveđe kože i kože kopitara, dalje obrađivane	113,31	1,3%	116,67	1,1%	103
1806	Čokolada i ostali prehrambeni proizvodi koji sadrže kakao	103,08	1,2%	112,04	1,1%	109
8701	Vučna vozila (osim onih iz tarifnog broja 8709)	56,90	0,7%	102,66	1,0%	180
8544	Izolirana žica, kablovi i ostali izolirani električni provodnici	73,55	0,9%	101,59	1,0%	138
	<b>Ukupno (1-10)</b>	<b>2.092,14</b>	<b>24,7%</b>	<b>2.749,02</b>	<b>26,6%</b>	<b>131</b>
	Ostali proizvodi	6.375,98	75,3%	7.584,64	73,4%	119
	<b>UKUPNO UVOZ</b>	<b>8.468,12</b>	<b>100,0%</b>	<b>10.333,66</b>	<b>100,0%</b>	<b>122</b>
HS 4	OPIS	IZVOZ	Učešće	IZVOZ	Učešće	INDEX
9401	Sjedala (osim onih iz tarifnog broja 9402)	344,36	5,5%	398,89	4,7%	116
8544	Izolirana žica, kablovi i ostali izolirani električni provodnici	236,40	3,8%	358,46	4,3%	152
9403	Ostali namještaj i njegovi dijelovi	250,69	4,0%	305,75	3,6%	122
7601	Aluminij u sirovim oblicima	4,49	0,1%	268,68	3,2%	5.986
7308	Željezne ili čelične konstrukcije i dijelovi konstrukcija	196,58	3,1%	264,19	3,1%	134
2716	Električna energija	197,83	3,2%	260,13	3,1%	131
6406	Dijelovi obuće, izmjenjivi ulošci za obuću, umeci za pete i slični proizvodi	223,09	3,6%	229,47	2,7%	103
4407	Drvo obrađeno po dužini piljenjem, glodanjem ili rezanjem, debljine veće od 6 mm	152,79	2,4%	225,08	2,7%	147
8708	Dijelovi i pribor motornih vozila iz tarifnih brojeva 8701 do 8705	183,01	2,9%	210,59	2,5%	115
6403	Obuća sa vanjskim đonovima od gume, plastične mase, kože ili vještačke kože	196,14	3,1%	192,42	2,3%	98
	<b>Ukupno (1-10)</b>	<b>1.985,37</b>	<b>31,7%</b>	<b>2.713,65</b>	<b>32,2%</b>	<b>137</b>
	Ostali proizvodi	4.284,31	68,3%	5.717,28	67,8%	133
	<b>UKUPNO IZVOZ</b>	<b>6.269,68</b>	<b>100,0%</b>	<b>8.430,93</b>	<b>100,0%</b>	<b>134</b>

Izvor: Agencija za statistiku BiH

## 6. ROBNA RAZMJENA BiH SA CEFTA-om

Mil.KM

HS 4	OPIS	I-X 2020		I-X 2021		INDEX
		UVOZ	Učešće	UVOZ	Učešće	
2710	Naftna ulja i ulja dobivena od bitumenskih minerala, osim sirovih	142,84	8,1%	286,07	12,8%	200
2716	Električna energija	24,40	1,4%	78,84	3,5%	323
7208	Toplo valjani pljosnati proizvodi od željeza ili nelegiranog čelika širine 600 mm ili veće	34,03	1,9%	76,04	3,4%	223
7306	Ostale željezne ili čelične cijevi i šuplji profili	40,30	2,3%	66,95	3,0%	166
1905	Hljeb, peciva, kolači, keksi i ostali pekarski proizvodi sa sadržajem kakaa ili bez kakaa	59,87	3,4%	60,66	2,7%	101
1005	Kukuruz	47,65	2,7%	48,08	2,1%	101
2203	Pivo dobijeno od slada	41,67	2,4%	46,89	2,1%	113
3004	Lijekovi (osim proizvoda iz tarifnih brojeva 3002, 3005 i 3006)	42,01	2,4%	44,10	2,0%	105
2309	Preparati koji se koriste za prehranu životinja	51,66	2,9%	43,67	1,9%	85
2202	Vode, uključujući mineralne vode i gazirane vode, sa dodatim šećerom	29,79	1,7%	39,29	1,8%	132
	<b>Ukupno (1-10)</b>	<b>514,21</b>	<b>29,0%</b>	<b>790,58</b>	<b>35,2%</b>	<b>154</b>
	Ostali proizvodi	1.256,02	71,0%	1.452,41	64,8%	116
	<b>UKUPNO UVOZ</b>	<b>1.770,23</b>	<b>100,0%</b>	<b>2.242,99</b>	<b>100,0%</b>	<b>127</b>
HS 4	OPIS	IZVOZ	Učešće	IZVOZ	Učešće	INDEX
2716	Električna energija	143,63	10,5%	268,43	14,4%	187
2704	Koks i polukoks od kamenog uglja, mrkog uglja ili treseta	114,85	8,4%	180,93	9,7%	158
7213	Toplo valjana žica od željeza ili nelegiranog čelika	87,16	6,4%	150,47	8,1%	173
4407	Drvo obrađeno po dužini piljenjem, glodanjem ili rezanjem debljine veće od 6 mm	82,98	6,1%	100,92	5,4%	122
7308	Željezne ili čelične konstrukcije i dijelovi konstrukcija	47,99	3,5%	75,44	4,0%	157
7214	Šipke od željeza ili nelegiranog čelika samo kovane, toplo valjane, toplo vučene	49,57	3,6%	71,11	3,8%	143
1602	Ostali pripremljeni ili konzervisani proizvodi od mesa	38,69	2,8%	48,24	2,6%	125
0401	Mlijeko i pavlaka, nekonzentrisani i bez dodatnog šećera	51,00	3,7%	46,48	2,5%	91
0811	Voće i orašasti plodovi	28,47	2,1%	39,05	2,1%	137
3004	Lijekovi (osim proizvoda iz tarifnih brojeva 3002, 3005 i 3006)	35,89	2,6%	34,89	1,9%	97
	<b>Ukupno (1-10)</b>	<b>680,23</b>	<b>49,9%</b>	<b>1.015,95</b>	<b>54,5%</b>	<b>149</b>
	Ostali proizvodi	682,86	50,1%	848,58	45,5%	124
	<b>UKUPNO IZVOZ</b>	<b>1.363,09</b>	<b>100,0%</b>	<b>1.864,53</b>	<b>100,0%</b>	<b>137</b>

Izvor: Agencija za statistiku BiH

## 7. BIH RAZMJENA INDUSTRIJSKIM I POLJOPRIVREDNIM PROIZVODIMA

Mil.KM

OPIS	I-X 2020		I-X 2021		INDEX
	UVOZ	Učešće	UVOZ	Učešće	
Industrija	11.449,12	82%	14.609,42	84%	128
Poljoprivreda	2.473,86	18%	2.726,40	16%	110
<b>UKUPNO</b>	<b>13.922,98</b>	<b>100%</b>	<b>17.335,82</b>	<b>100%</b>	<b>125</b>
OPIS	IZVOZ	Učešće	IZVOZ	Učešće	INDEX
Industrija	7.897,31	92%	10.685,76	93%	135
Poljoprivreda	703,13	8%	749,28	7%	107
<b>UKUPNO</b>	<b>8.600,44</b>	<b>100%</b>	<b>11.435,04</b>	<b>100%</b>	<b>133</b>
OPIS	DEFICIT	Učešće	DEFICIT	Učešće	INDEX
Industrija	-3.551,81	67%	-3.923,67	66%	110
Poljoprivreda	-1.770,73	33%	-1.977,12	34%	112
<b>UKUPNO</b>	<b>-5.322,54</b>	<b>100%</b>	<b>-5.900,78</b>	<b>100%</b>	<b>111</b>

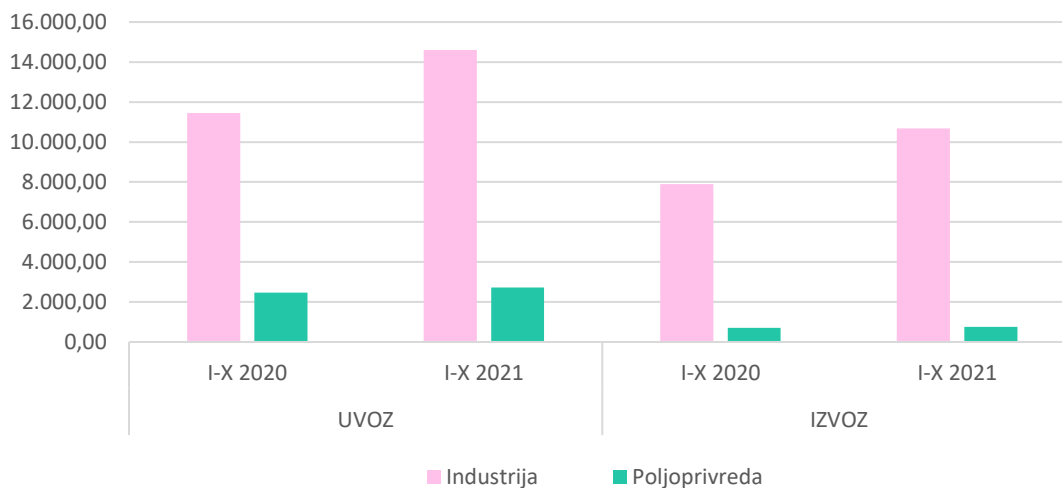
Izvor: Agencija za statistiku BiH

\* Poljoprivredni proizvodi su razvrstani u skladu sa WTO klasifikacijom

Grafikon 4.

### Robna razmjena BiH industrijskim i poljoprivrednim proizvodima

( u milionima KM)



Izvor: Agencija za statistiku BiH

## 8. ROBNA RAZMJENA POLJOPRIVREDNIM PROIZVODIMA PO REGIONIMA

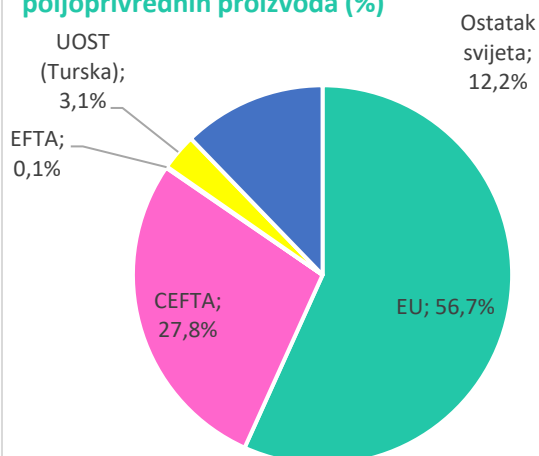
Mil.KM

REGION	I-X 2020		I-X 2021		INDEX
	UVOZ	Učešće	UVOZ	Učešće	
EU	1.353,02	54,7%	1.547,09	56,7%	114
CEFTA	740,46	29,9%	758,41	27,8%	102
EFTA	3,80	0,2%	3,07	0,1%	81
UOST (Turska)	67,76	2,7%	84,46	3,1%	125
Ostatak svijeta	308,81	12,5%	333,37	12,2%	108
<b>UKUPNO UVOZ</b>	<b>2.473,86</b>	<b>100,0%</b>	<b>2.726,40</b>	<b>100,0%</b>	<b>110</b>
REGION	IZVOZ	Učešće	IZVOZ	Učešće	INDEX
EU	275,08	39,1%	362,99	48,4%	132
CEFTA	239,62	34,1%	280,72	37,5%	117
EFTA	17,20	2,4%	18,47	2,5%	107
UOST (Turska)	117,89	16,8%	40,40	5,4%	34
Ostatak svijeta	53,35	7,6%	46,71	6,2%	88
<b>UKUPNO IZVOZ</b>	<b>703,13</b>	<b>100,0%</b>	<b>749,28</b>	<b>100,0%</b>	<b>107</b>
REGION	DEFICIT/SUFICIT	Učešće	DEFICIT/SUFICIT	Učešće	INDEX
EU	-1.077,95	60,9%	-1.184,10	59,9%	110
CEFTA	-500,84	28,3%	-477,69	24,2%	95
EFTA	13,40	-0,8%	15,40	-0,8%	115
UOST (Turska)	50,13	-2,8%	-44,06	2,2%	-88
Ostatak svijeta	-255,46	14,4%	-286,67	14,5%	112
<b>UKUPNO DEFICIT/SUFICIT</b>	<b>-1.770,73</b>	<b>100,0%</b>	<b>-1.977,12</b>	<b>100,0%</b>	<b>112</b>

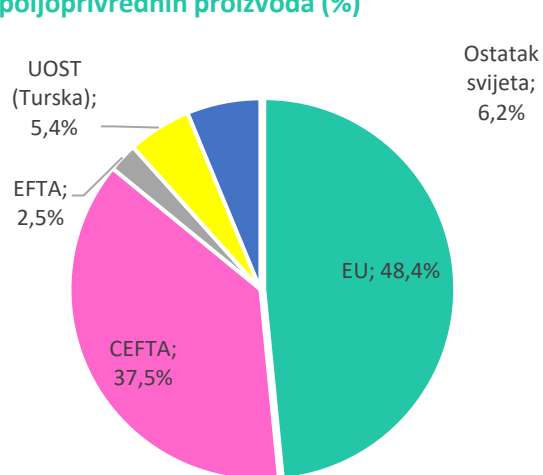
Izvor: Agencija za statistiku BiH

\* Poljoprivredni proizvodi su razvrstani u skladu sa WTO klasifikacijom

Grafikon 5.  
Učešće regiona u uvozu  
poljoprivrednih proizvoda (%)



Grafikon 6.  
Učešće regiona u izvozu  
poljoprivrednih proizvoda (%)



Izvor: Agencija za statistiku BiH

## 9. ROBNA RAZMJENA BiH SA HRVATSKOM

Mil.KM

HS 4	OPIS	I-X 2020		I-X 2021		INDEX
		UVOZ	Učešće	UVOZ	Učešće	
2710	Naftna ulja i ulja dobivena od bitumenskih minerala, osim sirovih	305,87	24,05%	493,10	31,30%	161
2523	Portland–cement, aluminatni cement, cement šljake, supersulfatni cement i slični hidraulični cementi	49,16	3,87%	52,33	3,32%	106
2711	Naftni plinovi i ostali plinoviti ugljikovodici	25,65	2,02%	42,35	2,69%	165
2716	Električna energija	37,66	2,96%	42,10	2,67%	112
4407	Drvo obrađeno po dužini piljenjem, glodanjem ili rezanjem ili ljuštenjem, debljine veće od 6 mm	22,82	1,79%	31,64	2,01%	139
	<b>Ukupno (1-5)</b>	<b>441,15</b>	<b>34,69%</b>	<b>661,52</b>	<b>41,99%</b>	<b>150</b>
	Ostali proizvodi	830,45	0,00%	913,84	58,01%	110
	<b>UKUPNO UVOZ</b>	<b>1.271,60</b>	<b>34,69%</b>	<b>1.575,36</b>	<b>100,00%</b>	<b>124</b>
HS 4	OPIS	IZVOZ	Učešće	IZVOZ	Učešće	INDEX
2716	Električna energija	183,14	16,21%	241,46	15,94%	132
7314	Tkanine, rešetke, mreže i ograde od željezne ili čelične žice	47,05	4,16%	89,63	5,92%	190
6115	Hula–hop čarape, uključujući i one bez stopala, čarape, kratke čarape i slično	46,32	4,10%	63,05	4,16%	136
4407	Drvo obrađeno po dužini piljenjem, glodanjem ili rezanjem, debljine veće od 6 mm	44,69	3,96%	59,83	3,95%	134
9401	Sjedala (osim onih iz tarifnog broja 9402)	43,98	3,89%	57,35	3,79%	130
	<b>Ukupno (1-5)</b>	<b>365,18</b>	<b>32,32%</b>	<b>511,32</b>	<b>33,75%</b>	<b>140</b>
	Ostali proizvodi	764,75	67,68%	1.003,78	66,25%	131
	<b>UKUPNO IZVOZ</b>	<b>1.129,93</b>	<b>100,00%</b>	<b>1.515,10</b>	<b>100,00%</b>	<b>134</b>

Izvor: Agencija za statistiku BiH

## 10. ROBNA RAZMJENA BIH SA SRBIJOM

Mil.KM

HS 4	OPIS	I-X 2020		I-X 2021		INDEX
		UVOZ	Učešće	UVOZ	Učešće	
2710	Naftna ulja i ulja dobivena od bitumenskih minerala, osim sirovih	142,83	9,1%	285,95	14,5%	200
7208	Toplo valjani pljosnati proizvodi od željeza ili nelegiranog čelika širine 600 mm ili veće	31,11	2,0%	65,70	3,3%	211
2716	Električna energija	19,60	1,3%	60,11	3,0%	307
1905	Hljeb, peciva, kolači, keksi i ostali pekarski proizvodi sa sadržajem kakaa ili bez kakaa	53,82	3,4%	54,45	2,8%	101
1005	Kukuruz	47,65	3,0%	48,08	2,4%	101
	<b>Ukupno (1-5)</b>	<b>295,00</b>	<b>18,8%</b>	<b>514,29</b>	<b>26,1%</b>	<b>174</b>
	Ostali proizvodi	1.272,16	0,0%	1.457,51	73,9%	115
	<b>UKUPNO UVOZ</b>	<b>1.567,16</b>	<b>18,8%</b>	<b>1.971,80</b>	<b>100,0%</b>	<b>126</b>
HS 4	OPIS	IZVOZ	Učešće	IZVOZ	Učešće	INDEX
2704	Koks i polukoks od kamenog uglja, mrkog uglja ili treseta	114,58	12,3%	180,75	13,8%	158
2716	Električna energija	106,37	11,4%	174,88	13,3%	164
7213	Toplo valjana žica od željeza ili nelegiranog čelika	60,00	6,4%	113,18	8,6%	189
4407	Drvo obrađeno po dužini piljenjem, glodanjem ili rezanjem, debljine veće od 6 mm	58,13	6,2%	78,02	5,9%	134
7308	Željezne ili čelične konstrukcije i dijelovi konstrukcija	30,93	3,3%	55,83	4,2%	181
	<b>Ukupno (1-5)</b>	<b>370,01</b>	<b>39,6%</b>	<b>602,67</b>	<b>45,9%</b>	<b>163</b>
	Ostali proizvodi	564,83	60,4%	711,32	54,1%	126
	<b>UKUPNO IZVOZ</b>	<b>934,84</b>	<b>100,0%</b>	<b>1.313,99</b>	<b>100,0%</b>	<b>141</b>

Izvor: Agencija za statistiku BiH