

# BILTEN

Vanjskotrgovinska razmjena BiH

5/ 2021



*Sarajevo, juli 2021. godine*



---

**Sektor za međunarodne trgovinske odnose**  
Odsjek za statistiku i analizu vanjske trgovine

## **SADRŽAJ**

1. ROBNA RAZMJENA BIH ZA PERIOD I-V (2017. - 2021. G.) .....	4
2. BIH RAZMJENA SA NAJZNAČAJNIJIM TRGOVINSKIM PARTNERIMA.....	5
3. ROBNA RAZMJENA BIH PO TB .....	6
4. ROBNA RAZMJENA BIH PO REGIONIMA.....	8
5. ROBNA RAZMJENA BIH SA EU .....	9
6. ROBNA RAZMJENA BIH SA CEFTA-om .....	10
7. BIH RAZMJENA INDUSTRIJSKIM I POLJOPRIVREDNIM PROIZVODIMA.....	11
8. ROBNA RAZMJENA POLJOPRIVREDNIM PROIZVODIMA PO REGIONIMA .....	12
9. ROBNA RAZMJENA BIH SA HRVATSKOM.....	13
10. ROBNA RAZMJENA BIH SA SRBIJOM .....	14

## ***PREDGOVOR***

Na osnovu statističkih podataka prikupljenih od Agencije za statistiku BiH, Odsjek za statistiku i analizu vanjske trgovine mjesečno izrađuje Bilten vanjskotrgovinske razmjene, sa namjerom da blagovremeno prezentira podatke i osnovne statističke pokazatelje iz oblasti vanjske trgovine BiH.

Prezentirani podaci obuhvataju ukupnu vanjskotrgovinsku razmjenu, razmjenu po najznačajnijim vanjskotrgovinskim partnerima, po grupama proizvoda (industrijski i poljoprivredni proizvodi), zatim po regionima, sa posebnim osvrtom na EU i CEFTA-u, kao najznačajnijim regijama, te robna razmjena sa Hrvatskom i Srbijom.

## 1. ROBNA RAZMJENA BIH ZA PERIOD I-V (2017. - 2021. G.)

Mil.KM

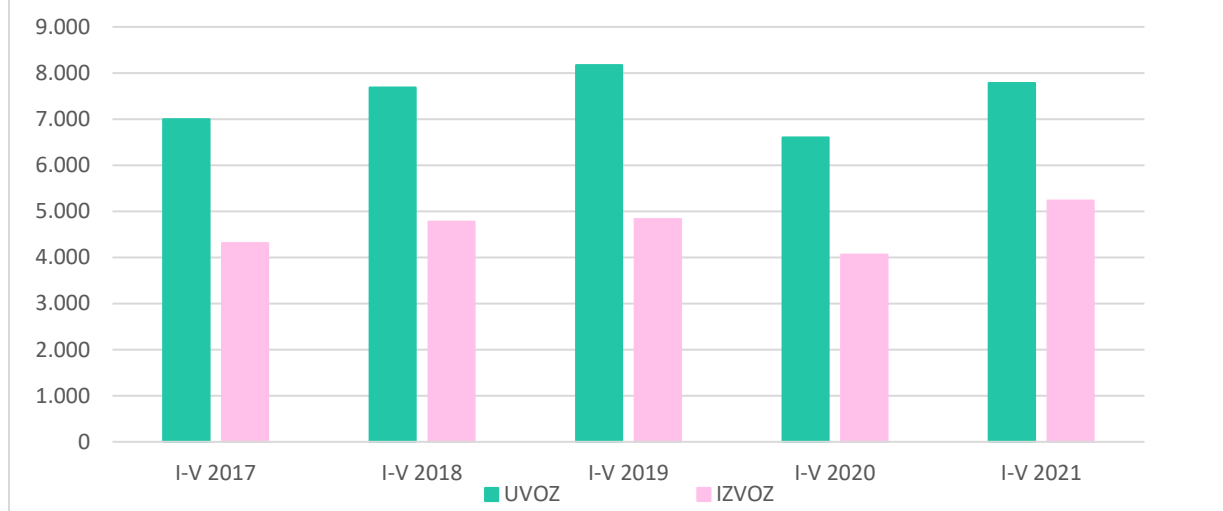
PERIOD	UVOZ	INDEX	IZVOZ	INDEX	OBIM	INDEX	DEFICIT	INDEX	POKRIVENOST
I-V 2017	6.997	-	4.309	-	11.306	-	-2.689	-	61,58%
I-V 2018	7.687	110	4.780	111	12.466	110	-2.907	108	62,18%
I-V 2019	8.175	106	4.835	101	13.010	104	-3.340	115	59,14%
I-V 2020	6.604	81	4.061	84	10.665	82	-2.543	76	61,49%
I-V 2021	7.787	118	5.232	129	13.019	122	-2.555	100	67,19%

Izvor: Agencija za statistiku BiH

Grafikon 1.

### Pregled robne razmjene BiH za period I-V (2017.-2021.)

(u milionima KM)



Izvor: Agencija za statistiku BiH

## 2. BIH RAZMJENA SA NAJZNAČAJNIJIM TRGOVINSKIM PARTNERIMA

Mil.KM

R. br.	ZEMLJA	I-V 2020		I-V 2021		INDEX
		UVOZ	Učešće	UVOZ	Učešće	
1	NJEMAČKA	815,48	12,3%	989,06	12,7%	121
2	ITALIJA	761,59	11,5%	949,83	12,2%	125
3	SRBIJA	724,99	11,0%	855,57	11,0%	118
4	HRVATSKA	596,19	9,0%	660,36	8,5%	111
5	KINA	516,28	7,8%	592,90	7,6%	115
6	TURSKA	329,32	5,0%	438,83	5,6%	133
7	SLOVENIJA	326,82	4,9%	383,44	4,9%	117
8	AUSTRIJA	266,04	4,0%	315,72	4,1%	119
9	POLJSKA	202,30	3,1%	228,11	2,9%	113
10	MAĐARSKA	184,96	2,8%	201,53	2,6%	109
<b>Ukupno (1-10)</b>		<b>4.723,96</b>	<b>71,5%</b>	<b>5.615,36</b>	<b>72,1%</b>	<b>119</b>
Ostale zemlje		1.880,25	28,5%	2.171,67	27,9%	115
<b>UKUPNO</b>		<b>6.604,21</b>	<b>100,0%</b>	<b>7.787,03</b>	<b>100,0%</b>	<b>118</b>
R. br.	ZEMLJA	IZVOZ	Učešće	IZVOZ	Učešće	INDEX
1	NJEMAČKA	654,26	16,1%	788,89	15,1%	121
2	HRVATSKA	568,11	14,0%	742,34	14,2%	131
3	SRBIJA	427,94	10,5%	556,26	10,6%	130
4	ITALIJA	363,80	9,0%	530,99	10,1%	146
5	AUSTRIJA	402,30	9,9%	488,39	9,3%	121
6	SLOVENIJA	361,95	8,9%	481,53	9,2%	133
7	CRNA GORA	131,77	3,2%	159,13	3,0%	121
8	NIZOZEMSKA	92,38	2,3%	148,15	2,8%	160
9	TURSKA	114,35	2,8%	138,50	2,6%	121
10	FRANCUSKA	82,68	2,0%	127,99	2,4%	155
<b>Ukupno (1-10)</b>		<b>3.199,54</b>	<b>78,8%</b>	<b>4.162,17</b>	<b>79,6%</b>	<b>130</b>
Ostale zemlje		861,28	21,2%	1.069,87	20,4%	124
<b>UKUPNO</b>		<b>4.060,82</b>	<b>100,0%</b>	<b>5.232,04</b>	<b>100,0%</b>	<b>129</b>
R. br.	ZEMLJA	DEFICIT	Učešće	DEFICIT	Učešće	INDEX
1	KINA	-503,82	19,8%	-579,83	22,7%	115
2	ITALIJA	-397,79	15,6%	-418,85	16,4%	105
3	TURSKA	-214,97	8,5%	-300,34	11,8%	140
4	SRBIJA	-297,05	11,7%	-299,31	11,7%	101
5	NJEMAČKA	-161,22	6,3%	-200,16	7,8%	124
6	RUSIJA	-141,93	5,6%	-183,79	7,2%	129
7	POLJSKA	-143,44	5,6%	-142,61	5,6%	99
8	SAD	-153,58	6,0%	-119,22	4,7%	78
9	MAĐARSKA	-97,98	3,9%	-109,01	4,3%	111
10	GRČKA	-36,35	1,4%	-63,03	2,5%	173
<b>Ukupno (1-10)</b>		<b>-2.148,11</b>	<b>84,5%</b>	<b>-2.416,14</b>	<b>94,6%</b>	<b>112</b>
Ostale zemlje		-395,28	15,5%	-138,85	5,4%	35
<b>UKUPNO</b>		<b>-2.543,39</b>	<b>100,0%</b>	<b>-2.554,99</b>	<b>100,0%</b>	<b>100</b>

Izvor: Agencija za statistiku BiH

### 3. ROBNA RAZMJENA BiH PO TB

Mil.KM

HS 4	OPIS	I-V 2020		I-V 2021		INDEX
		UVOZ	Učešće	UVOZ	Učešće	
2710	Naftna ulja i ulja dobivena od bitumenskih minerala, osim sirovih	419,73	6,4%	501,81	6,4%	120
8703	Putnički automobili i druga motorna vozila uglavnom namijenjena prijevozu osoba	236,47	3,6%	307,95	4,0%	130
3004	Lijekovi (osim proizvoda iz tarifnih brojeva 3002, 3005 i 3006)	219,54	3,3%	222,29	2,9%	101
2701	Kameni ugalj; briketi i slična čvrsta goriva od kamenog uglja	138,04	2,1%	164,55	2,1%	119
8517	Telefonski aparati, uključujući telefone za mobilne radiotelefonske mreže ili druge bežične mreže	78,30	1,2%	96,29	1,2%	123
7408	Bakrena žica	51,90	0,8%	91,59	1,2%	176
7601	Aluminij u sirovim oblicima	62,31	0,9%	85,75	1,1%	138
2106	Prehrambeni proizvodi koji nisu spomenuti niti uključeni na drugom mjestu	65,68	1,0%	77,48	1,0%	118
2711	Naftni plinovi i ostali plinoviti ugljikovodici	100,47	1,5%	76,51	1,0%	76
0201	Goveđe meso, svježe ili rashlađeno	56,91	0,9%	73,04	0,9%	128
	<b>Ukupno (1-10)</b>	<b>1.429,34</b>	<b>21,6%</b>	<b>1.697,27</b>	<b>21,8%</b>	<b>119</b>
	Ostali proizvodi	5.174,87	78,4%	6.089,76	78,2%	118
	<b>UKUPNO UVOZ</b>	<b>6.604,21</b>	<b>100,0%</b>	<b>7.787,03</b>	<b>100,0%</b>	<b>118</b>
HS 4	OPIS	IZVOZ	Učešće	IZVOZ	Učešće	INDEX
2716	Električna energija	258,78	6,4%	334,21	6,4%	129
9401	Sjedala (osim onih iz tarifnog broja 9402)	174,94	4,3%	232,02	4,4%	133
8544	Izolirana žica, kablovi i ostali izolirani električni provodnici	123,93	3,1%	181,59	3,5%	147
9403	Ostali namještaj i njegovi dijelovi	124,13	3,1%	176,39	3,4%	142
7308	Željezne ili čelične konstrukcije i dijelovi konstrukcija	121,82	3,0%	159,39	3,0%	131
7213	Toplo valjana žica od željeza ili nelegiranog čelika	82,28	2,0%	157,71	3,0%	192
4407	Drvo obrađeno po dužini piljenjem, glodanjem ili rezanjem ili ljuštenjem, debljine veće od 6 mm:	119,61	2,9%	150,22	2,9%	126
6406	Dijelovi obuće; izmjenjivi ulošci za obuću, umeci za pete i slični proizvodi	109,26	2,7%	113,23	2,2%	104
8708	Dijelovi i pribor motornih vozila iz tarifnih brojeva 8701 do 8705	86,05	2,1%	109,01	2,1%	127
3925	Građevinski proizvodi od plastičnih masa, koji nisu pomenuti ili uključeni na drugom mjestu	74,84	1,8%	91,92	1,8%	123
	<b>Ukupno (1-10)</b>	<b>1.275,63</b>	<b>31,4%</b>	<b>1.705,68</b>	<b>32,6%</b>	<b>134</b>
	Ostali proizvodi	2.785,19	68,6%	3.526,36	67,4%	127
	<b>UKUPNO IZVOZ</b>	<b>4.060,82</b>	<b>100,0%</b>	<b>5.232,04</b>	<b>100,0%</b>	<b>129</b>

Izvor: Agencija za statistiku BiH

Mil.KM

HS 4	OPIS	I-V 2020		I-V 2021		INDEX
		DEFICIT	Učešće	DEFICIT	Učešće	
2710	Naftna ulja i ulja dobivena od bitumenskih minerala, osim sirovih	-413,60	16,3%	-487,38	19,1%	118
8703	Putnički automobili i druga motorna vozila uglavnom namijenjena prijevozu osoba	-232,29	9,1%	-303,28	11,9%	131
3004	Lijekovi (osim proizvoda iz tarifnih brojeva 3002, 3005 i 3006)	-187,45	7,4%	-194,26	7,6%	104
2701	Kameni ugalj; briketi i slična čvrsta goriva od kamenog uglja	-138,04	5,4%	-164,55	6,4%	119
8517	Telefonski aparati, uključujući telefone za mobilne radiotelefonske mreže ili druge bežične mreže	-76,97	3,0%	-93,00	3,6%	121
7408	Bakrena žica	-51,89	2,0%	-91,59	3,6%	176
2711	Naftni plinovi i ostali plinoviti ugljikovodici	-98,52	3,9%	-75,93	3,0%	77
2106	Prehrambeni proizvodi koji nisu spomenuti niti uključeni na drugom mjestu	-61,08	2,4%	-73,14	2,9%	120
0201	Goveđe meso, svježe ili rashlađeno	-49,04	1,9%	-72,97	2,9%	149
7208	Toplo valjani pljosnati proizvodi od željeza ili nelegiranog čelika širine 600 mm ili veće	-43,29	1,7%	-67,75	2,7%	156
	<b>Ukupno (1-10)</b>	<b>-1.352,17</b>	<b>53,2%</b>	<b>-1.623,85</b>	<b>63,6%</b>	<b>120</b>
	Ostali proizvodi	-1.191,22	46,8%	-931,14	36,4%	78
	<b>UKUPNO DEFICIT</b>	<b>-2.543,39</b>	<b>100,0%</b>	<b>-2.554,99</b>	<b>100,0%</b>	<b>100</b>

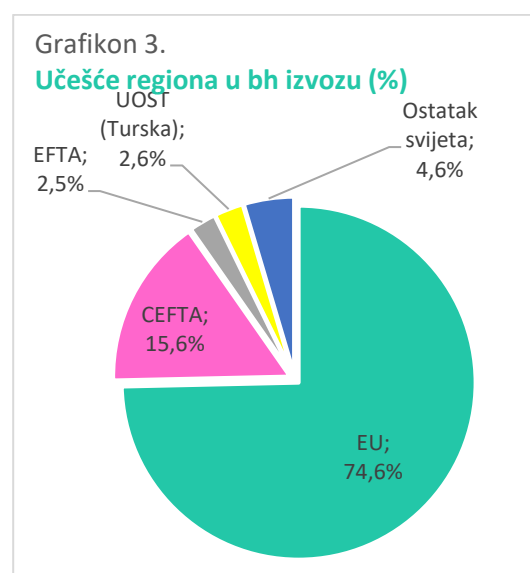
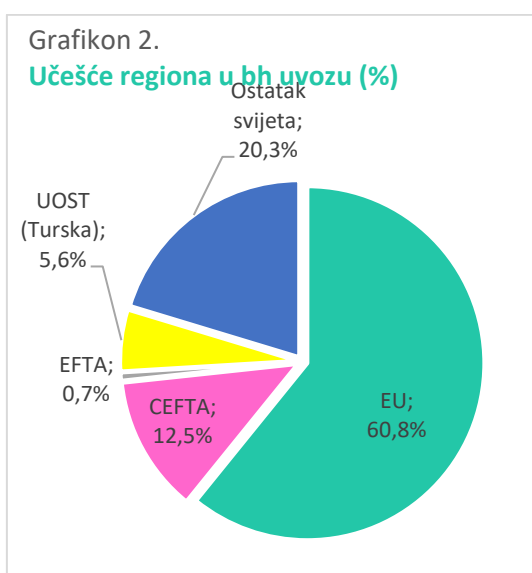
Izvor: Agencija za statistiku BiH

#### 4. ROBNA RAZMJENA BiH PO REGIONIMA

Mil.KM

REGION	I-V 2020		I-V 2021		INDEX
	UVOZ	Učešće	UVOZ	Učešće	
EU	4.007,06	60,7%	4.737,07	60,8%	118
CEFTA	815,66	12,4%	970,88	12,5%	119
EFTA	53,90	0,8%	57,75	0,7%	107
UOST (Turska)	329,32	5,0%	438,83	5,6%	133
Ostatak svijeta	1.398,28	21,2%	1.582,50	20,3%	113
<b>UKUPNO UVOZ</b>	<b>6.604,21</b>	<b>100,0%</b>	<b>7.787,03</b>	<b>100,0%</b>	<b>118</b>
REGION	IZVOZ	Učešće	IZVOZ	Učešće	INDEX
EU	2.981,71	73,4%	3.905,65	74,6%	131
CEFTA	632,64	15,6%	818,81	15,6%	129
EFTA	115,73	2,8%	128,71	2,5%	111
UOST (Turska)	114,35	2,8%	138,50	2,6%	121
Ostatak svijeta	216,39	5,3%	240,38	4,6%	111
<b>UKUPNO IZVOZ</b>	<b>4.060,82</b>	<b>100,0%</b>	<b>5.232,04</b>	<b>100,0%</b>	<b>129</b>
REGION	DEFICIT/SUFICIT	Učešće	DEFICIT/SUFICIT	Učešće	INDEX
EU	-1.025,35	40,3%	-831,42	32,5%	81
CEFTA	-183,01	7,2%	-152,07	6,0%	83
EFTA	61,83	-2,4%	70,96	-2,8%	115
UOST (Turska)	-214,97	8,5%	-300,34	11,8%	140
Ostatak svijeta	-1.181,89	46,5%	-1.342,12	52,5%	114
<b>UKUPNO DEFICIT/SUFICIT</b>	<b>-2.543,39</b>	<b>100,0%</b>	<b>-2.554,99</b>	<b>100,0%</b>	<b>100</b>

Izvor: Agencija za statistiku BiH



Izvor: Agencija za statistiku BiH



## 5. ROBNA RAZMJENA BiH SA EU

Mil.KM

HS 4	OPIS	I-V 2020		I-V 2021		INDEX
		UVOZ	Učešće	UVOZ	Učešće	
2710	Naftna ulja i ulja dobivena od bitumenskih minerala, osim sirovih	345,53	8,6%	383,31	8,1%	111
8703	Putnički automobili i druga motorna vozila uglavnom namijenjena prijevozu osoba	210,97	5,3%	284,46	6,0%	135
3004	Lijekovi (osim proizvoda iz tarifnih brojeva 3002, 3005 i 3006)	173,78	4,3%	178,34	3,8%	103
0201	Goveđe meso, svježe ili rashlađeno	56,62	1,4%	71,82	1,5%	127
7408	Bakrena žica	35,66	0,9%	61,22	1,3%	172
4107	Goveđe kože i kože kopitara	55,14	1,4%	60,52	1,3%	110
2106	Prehrambeni proizvodi koji nisu spomenuti niti uključeni na drugom mjestu	50,02	1,2%	57,53	1,2%	115
1806	Čokolada i ostali prehrambeni proizvodi koji sadrže kakao	47,66	1,2%	53,39	1,1%	112
8704	Motorna vozila za prijevoz robe	41,22	1,0%	50,27	1,1%	122
8544	Izolirana žica, kablovi i ostali izolirani električni provodnici	35,28	0,9%	49,11	1,0%	139
	<b>Ukupno (1-10)</b>	<b>1.051,88</b>	<b>26,3%</b>	<b>1.249,97</b>	<b>26,4%</b>	<b>119</b>
	Ostali proizvodi	2.955,18	73,7%	3.487,10	73,6%	118
	<b>UKUPNO UVOZ</b>	<b>4.007,06</b>	<b>100,0%</b>	<b>4.737,07</b>	<b>100,0%</b>	<b>118</b>
HS 4	OPIS	IZVOZ	Učešće	IZVOZ	Učešće	INDEX
9401	Sjedala (osim onih iz tarifnog broja 9402)	152,17	5,1%	200,84	5,1%	132
8544	Izolirana žica, kablovi i ostali izolirani električni provodnici	112,49	3,8%	161,46	4,1%	144
2716	Električna energija	127,01	4,3%	160,04	4,1%	126
9403	Ostali namještaj i njegovi dijelovi	108,36	3,6%	150,78	3,9%	139
7308	Željezne ili čelične konstrukcije i dijelovi konstrukcija, vrata i prozori te okviri	94,42	3,2%	112,78	2,9%	119
6406	Dijelovi obuće, izmjenjivi ulošci za obuću, umeci za pete i slični proizvodi	107,82	3,6%	111,42	2,9%	103
8708	Dijelovi i pribor motornih vozila iz tarifnih brojeva 8701 do 8705	82,66	2,8%	104,27	2,7%	126
4407	Drvo obrađeno po dužini piljenjem, glodanjem ili rezanjem ili ljuštenjem, debljine veće od 6 mm:	73,84	2,5%	92,11	2,4%	125
7213	Toplo valjana žica od željeza ili nelegiranog čelika	46,53	1,6%	88,94	2,3%	191
6403	Obuća sa vanjskim đonovima od gume, plastične mase, kože ili vještačke kože	88,96	3,0%	85,45	2,2%	96
	<b>Ukupno (1-10)</b>	<b>994,26</b>	<b>33,3%</b>	<b>1.268,09</b>	<b>32,5%</b>	<b>128</b>
	Ostali proizvodi	1.987,45	66,7%	2.637,56	67,5%	133
	<b>UKUPNO IZVOZ</b>	<b>2.981,71</b>	<b>100,0%</b>	<b>3.905,65</b>	<b>100,0%</b>	<b>131</b>

Izvor: Agencija za statistiku BiH

## 6. ROBNA RAZMJENA BiH SA CEFTA-om

Mil.KM

HS 4	OPIS	I-V 2020		I-V 2021		INDEX
		UVOZ	Učešće	UVOZ	Učešće	
2710	Naftna ulja i ulja dobivena od bitumenskih minerala, osim sirovih	72,99	8,9%	115,42	11,9%	158
7306	Ostale željezne ili čelične cijevi i šuplji profili	17,85	2,2%	32,17	3,3%	180
7208	Toplo valjani pljosnati proizvodi od željeza ili nelegiranog čelika širine 600 mm ili veće	16,17	2,0%	30,45	3,1%	188
1905	Hljeb, peciva, kolači, keksi i ostali pekarski proizvodi sa sadržajem kaka a ili bez kaka a	28,46	3,5%	29,60	3,0%	104
1005	Kukuruz	25,63	3,1%	23,48	2,4%	92
3004	Lijekovi (osim proizvoda iz tarifnih brojeva 3002, 3005 i 3006)	21,99	2,7%	22,27	2,3%	101
2309	Preparati koji se koriste za prehranu životinja	27,75	3,4%	20,98	2,2%	76
2716	Električna energija	10,84	1,3%	19,82	2,0%	183
2203	Pivo dobijeno od slada	16,18	2,0%	19,41	2,0%	120
1206	Suncokretovo sjeme, nezavisno je li lomljeno ili ne	27,71	3,4%	18,69	1,9%	67
	<b>Ukupno (1-10)</b>	<b>265,56</b>	<b>32,6%</b>	<b>332,30</b>	<b>34,2%</b>	<b>125</b>
	Ostali proizvodi	550,10	67,4%	638,58	65,8%	116
	<b>UKUPNO UVOZ</b>	<b>815,66</b>	<b>100,0%</b>	<b>970,88</b>	<b>100,0%</b>	<b>119</b>
HS 4	OPIS	IZVOZ	Učešće	IZVOZ	Učešće	INDEX
2716	Električna energija	89,54	14,2%	137,73	16,8%	154
2704	Koks i polukoks od kamenog uglja, mrkog uglja ili treseta	68,30	10,8%	71,39	8,7%	105
7213	Toplo valjana žica od željeza ili nelegiranog čelika	35,75	5,7%	59,29	7,2%	166
4407	Drvo obrađeno po dužini piljenjem, glodanjem ili rezanjem ili ljuštenjem, debljine veće od 6 mm	29,52	4,7%	38,60	4,7%	131
7308	Željezne ili čelične konstrukcije i dijelovi konstrukcija, vrata i prozori te okviri	18,22	2,9%	33,47	4,1%	184
7214	Šipke od željeza ili nelegiranog čelika samo kovane, toplo valjane, toplo vučene ili ekstrudirane	17,23	2,7%	30,18	3,7%	175
0401	Mlijeko i pavlaka, nekoncentrisani i bez dodatnog šećera	26,27	4,2%	23,93	2,9%	91
1602	Ostali pripremljeni ili konzervisani proizvodi od mesa, drugih klaoničkih proizvoda ili krvi	18,08	2,9%	21,45	2,6%	119
8544	Izolirana žica, kablovi i ostali izolirani električni provodnici	8,99	1,4%	18,09	2,2%	201
7314	Tkanine, rešetke, mreže i ograde od željezne ili čelične žice	18,80	3,0%	16,35	2,0%	87
	<b>Ukupno (1-10)</b>	<b>330,70</b>	<b>52,3%</b>	<b>450,49</b>	<b>55,0%</b>	<b>136</b>
	Ostali proizvodi	301,94	47,7%	368,32	45,0%	122
	<b>UKUPNO IZVOZ</b>	<b>632,64</b>	<b>100,0%</b>	<b>818,81</b>	<b>100,0%</b>	<b>129</b>

Izvor: Agencija za statistiku BiH

## 7. BIH RAZMJENA INDUSTRIJSKIM I POLJOPRIVREDNIM PROIZVODIMA

Mil.KM

OPIS	I-V 2020		I-V 2021		INDEX
	UVOZ	Učešće	UVOZ	Učešće	
Industrija	5.394,22	82%	6.543,65	84%	121
Poljoprivreda	1.209,99	18%	1.243,38	16%	103
<b>UKUPNO</b>	<b>6.604,21</b>	<b>100%</b>	<b>7.787,03</b>	<b>100%</b>	<b>118</b>
OPIS	IZVOZ	Učešće	IZVOZ	Učešće	INDEX
Industrija	3.752,37	92%	4.916,85	94%	131
Poljoprivreda	308,45	8%	315,19	6%	102
<b>UKUPNO</b>	<b>4.060,82</b>	<b>100%</b>	<b>5.232,04</b>	<b>100%</b>	<b>129</b>
OPIS	DEFICIT	Učešće	DEFICIT	Učešće	INDEX
Industrija	-1.641,85	65%	-1.626,80	64%	99
Poljoprivreda	-901,54	35%	-928,19	36%	103
<b>UKUPNO</b>	<b>-2.543,39</b>	<b>100%</b>	<b>-2.554,99</b>	<b>100%</b>	<b>100</b>

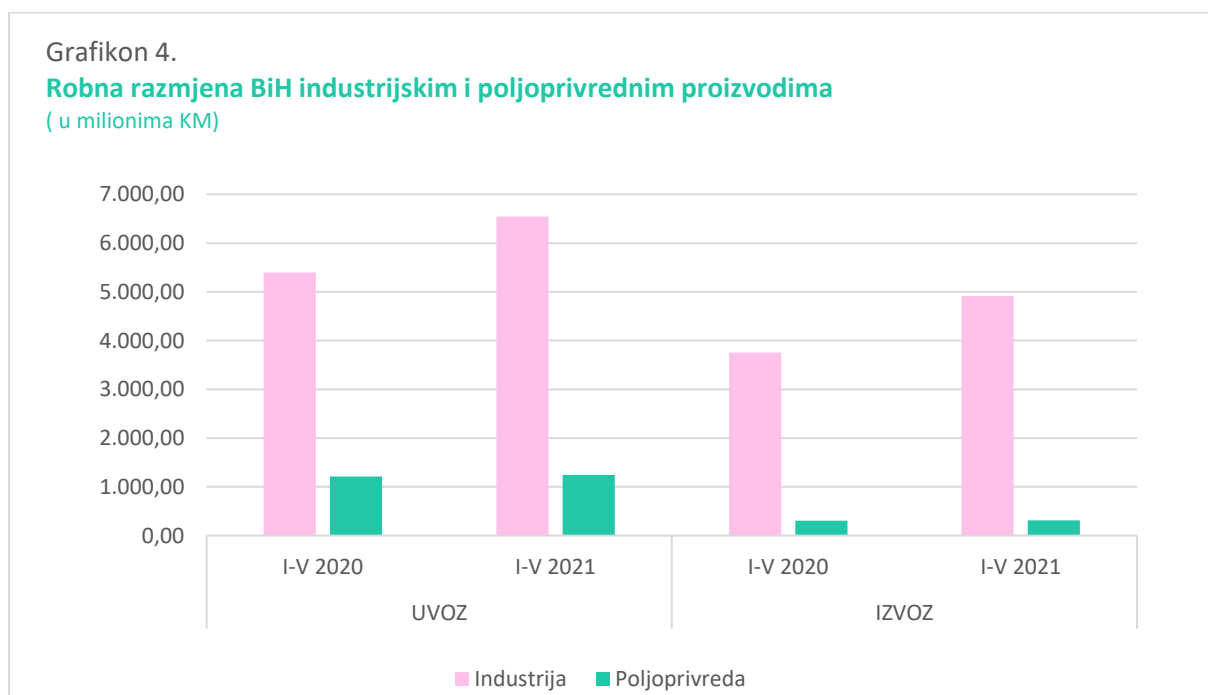
Izvor: Agencija za statistiku BiH

\* Poljoprivredni proizvodi su razvrstani u skladu sa WTO klasifikacijom

Grafikon 4.

### Robna razmjena BiH industrijskim i poljoprivrednim proizvodima

(u milionima KM)



Izvor: Agencija za statistiku BiH

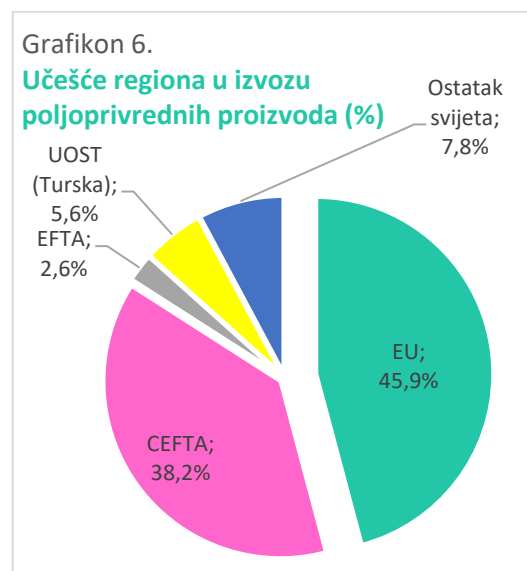
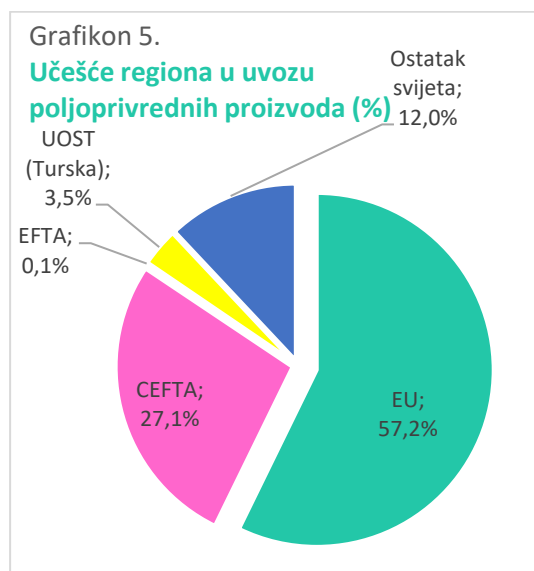
## 8. ROBNA RAZMJENA POLJOPRIVREDNIM PROIZVODIMA PO REGIONIMA

Mil.KM

REGION	I-V 2020		I-V 2021		INDEX
	UVOZ	Učešće	UVOZ	Učešće	
EU	652,04	53,9%	711,69	57,2%	109
CEFTA	351,56	29,1%	337,49	27,1%	96
EFTA	1,89	0,2%	1,58	0,1%	83
UOST (Turska)	41,01	3,4%	43,40	3,5%	106
Ostatak svijeta	163,49	13,5%	149,23	12,0%	91
<b>UKUPNO UVOZ</b>	<b>1.209,99</b>	<b>100,0%</b>	<b>1.243,38</b>	<b>100,0%</b>	<b>103</b>
REGION	IZVOZ	Učešće	IZVOZ	Učešće	INDEX
EU	112,06	36,3%	144,54	45,9%	129
CEFTA	109,39	35,5%	120,44	38,2%	110
EFTA	8,92	2,9%	8,07	2,6%	90
UOST (Turska)	48,28	15,7%	17,58	5,6%	36
Ostatak svijeta	29,80	9,7%	24,57	7,8%	82
<b>UKUPNO IZVOZ</b>	<b>308,45</b>	<b>100,0%</b>	<b>315,19</b>	<b>100,0%</b>	<b>102</b>
REGION	DEFICIT/SUFICIT	Učešće	DEFICIT/SUFICIT	Učešće	INDEX
EU	-539,98	59,9%	-567,15	61,1%	105
CEFTA	-242,17	26,9%	-217,05	23,4%	90
EFTA	7,03	-0,8%	6,49	-0,7%	92
UOST (Turska)	7,27	-0,8%	-25,82	2,8%	-355
Ostatak svijeta	-133,69	14,8%	-124,66	13,4%	93
<b>UKUPNO DEFICIT/SUFICIT</b>	<b>-901,54</b>	<b>100,0%</b>	<b>-928,19</b>	<b>100,0%</b>	<b>103</b>

Izvor: Agencija za statistiku BiH

\* Poljoprivredni proizvodi su razvrstani u skladu sa WTO klasifikacijom



Izvor: Agencija za statistiku BiH

## 9. ROBNA RAZMJENA BIH SA HRVATSKOM

Mil.KM

HS 4	OPIS	I-V 2020		I-V 2021		INDEX
		UVOZ	Učešće	UVOZ	Učešće	
2710	Naftna ulja i ulja dobivena od bitumenskih minerala, osim sirovih	158,51	26,59%	193,31	29,27%	121,96
2523	Portland–cement, aluminatni cement, cement šljake, supersulfatni cement	20,40	3,42%	21,02	3,18%	103,08
2711	Naftni plinovi i ostali plinoviti ugljikovodici	11,78	1,98%	16,40	2,48%	139,22
4407	Drvo obrađeno po dužini piljenjem, glodanjem ili rezanjem ili ljuštenjem, debljine veće od 6 mm	12,14	2,04%	16,04	2,43%	132,16
1806	Čokolada i ostali prehrambeni proizvodi koji sadrže kakao	12,45	2,09%	12,95	1,96%	103,95
	<b>Ukupno (1-5)</b>	<b>215,28</b>	<b>36,11%</b>	<b>259,72</b>	<b>39,33%</b>	<b>120,65</b>
	Ostali proizvodi	380,91	63,89%	400,64	60,67%	105,18
	<b>UKUPNO UVOZ</b>	<b>596,19</b>	<b>100,00%</b>	<b>660,36</b>	<b>100,00%</b>	<b>110,76</b>
HS 4	OPIS	IZVOZ	Učešće	IZVOZ	Učešće	INDEX
2716	Električna energija	120,52	21,21%	151,60	20,42%	125,78
7314	Tkanine, rešetke, mreže i ograde od željezne ili čelične žice	26,85	4,73%	37,31	5,03%	138,92
7204	Otpaci i ostaci od željeza ili čelika	5,24	0,92%	31,04	4,18%	592,54
9401	Sjedala (osim onih iz tarifnog broja 9402)	18,42	3,24%	30,35	4,09%	164,79
6115	Hula–hop čarape, uključujući i one bez stopala, čarape, kratke čarape i slično	21,78	3,83%	29,30	3,95%	134,56
	<b>Ukupno (1-5)</b>	<b>192,81</b>	<b>33,94%</b>	<b>279,59</b>	<b>37,66%</b>	<b>145,01</b>
	Ostali proizvodi	375,30	66,06%	462,75	62,34%	123,30
	<b>UKUPNO IZVOZ</b>	<b>568,11</b>	<b>100,00%</b>	<b>742,34</b>	<b>100,00%</b>	<b>130,67</b>

Izvor: Agencija za statistiku BiH

## 10. ROBNA RAZMJENA BIH SA SRBIJOM

Mil.KM

HS 4	OPIS	I-V 2020		I-V 2021		INDEX
		UVOZ	Učešće	UVOZ	Učešće	
2710	Naftna ulja i ulja dobivena od bitumenskih minerala, osim sirovih	72,99	10,1%	115,41	13,5%	158
1905	Hljeb, peciva, kolači, keksi i ostali pekarski proizvodi sa sadržajem kakaa ili bez kakaa	25,65	3,5%	26,78	3,1%	104
7208	Toplo valjani pljosnati proizvodi od željeza ili nelegiranog čelika širine 600 mm ili veće	15,36	2,1%	25,68	3,0%	167
1005	Kukuruz	25,63	3,5%	23,48	2,7%	92
2309	Preparati koji se koriste za prehranu životinja	27,75	3,8%	20,98	2,5%	76
	<b>Ukupno (1-5)</b>	<b>167,38</b>	<b>23,1%</b>	<b>212,32</b>	<b>24,8%</b>	<b>127</b>
	Ostali proizvodi	557,61	76,9%	643,25	75,2%	115
	<b>UKUPNO UVOZ</b>	<b>724,99</b>	<b>100,0%</b>	<b>855,57</b>	<b>100,0%</b>	<b>118</b>
HS 4	OPIS	IZVOZ	Učešće	IZVOZ	Učešće	INDEX
2716	Električna energija	64,15	15,0%	77,75	14,0%	121
2704	Koks i polukoks od kamenog uglja, mrkog uglja ili treseta	68,13	15,9%	71,30	12,8%	105
7213	Toplo valjana žica od željeza ili nelegiranog čelika	23,58	5,5%	44,06	7,9%	187
4407	Drvo obrađeno po dužini piljenjem, glodanjem ili rezanjem ili ljuštenjem, debljine veće od 6 mm	20,66	4,8%	27,91	5,0%	135
7308	Željezne ili čelične konstrukcije i dijelovi konstrukcija, vrata i prozori te okviri	12,17	2,8%	24,13	4,3%	198
	<b>Ukupno (1-5)</b>	<b>188,68</b>	<b>44,1%</b>	<b>245,15</b>	<b>44,1%</b>	<b>130</b>
	Ostali proizvodi	239,26	55,9%	311,11	55,9%	130
	<b>UKUPNO IZVOZ</b>	<b>427,94</b>	<b>100,0%</b>	<b>556,26</b>	<b>100,0%</b>	<b>130</b>

Izvor: Agencija za statistiku BiH