

# BILTEN

Vanjskotrgovinska razmjena BiH

6 / 2022



*Sarajevo, avgust 2022. godine*



---

**Sektor za međunarodne trgovinske odnose**  
Odsjek za statistiku i analizu vanjske trgovine

## **SADRŽAJ**

1. ROBNA RAZMJENA BiH ZA PERIOD I-VI (2018. - 2022. G.) .....	4
2. BiH RAZMJENA SA NAJZNAČAJNIJIM TRGOVINSKIM PARTNERIMA.....	5
3. ROBNA RAZMJENA BiH PO TB .....	6
4. ROBNA RAZMJENA BiH PO REGIONIMA.....	8
5. ROBNA RAZMJENA BiH SA EU .....	9
6. ROBNA RAZMJENA BiH SA CEFTA-om .....	10
7. BiH RAZMJENA INDUSTRIJSKIM I POLJOPRIVREDNIM PROIZVODIMA.....	11
8. ROBNA RAZMJENA POLJOPRIVREDNIM PROIZVODIMA PO REGIONIMA .....	12
9. ROBNA RAZMJENA BiH SA HRVATSKOM.....	13
10. ROBNA RAZMJENA BiH SA SRBIJOM .....	14

## ***PREDGOVOR***

Na osnovu statističkih podataka prikupljenih od Agencije za statistiku BiH, Odsjek za statistiku i analizu vanjske trgovine mjesečno izrađuje Bilten vanjskotrgovinske razmjene, sa namjerom da blagovremeno prezentira podatke i osnovne statističke pokazatelje iz oblasti vanjske trgovine BiH.

Prezentirani podaci obuhvataju ukupnu vanjskotrgovinsku razmjenu, razmjenu po najznačajnijim vanjskotrgovinskim partnerima, po grupama proizvoda (industrijski i poljoprivredni proizvodi), zatim po regionima, sa posebnim osvrtom na EU i CEFTA-u, kao najznačajnijim regijama, te robna razmjena sa Hrvatskom i Srbijom.

## 1. ROBNA RAZMJENA BIH ZA PERIOD I-VI (2018. - 2022. G.)

Mil.KM

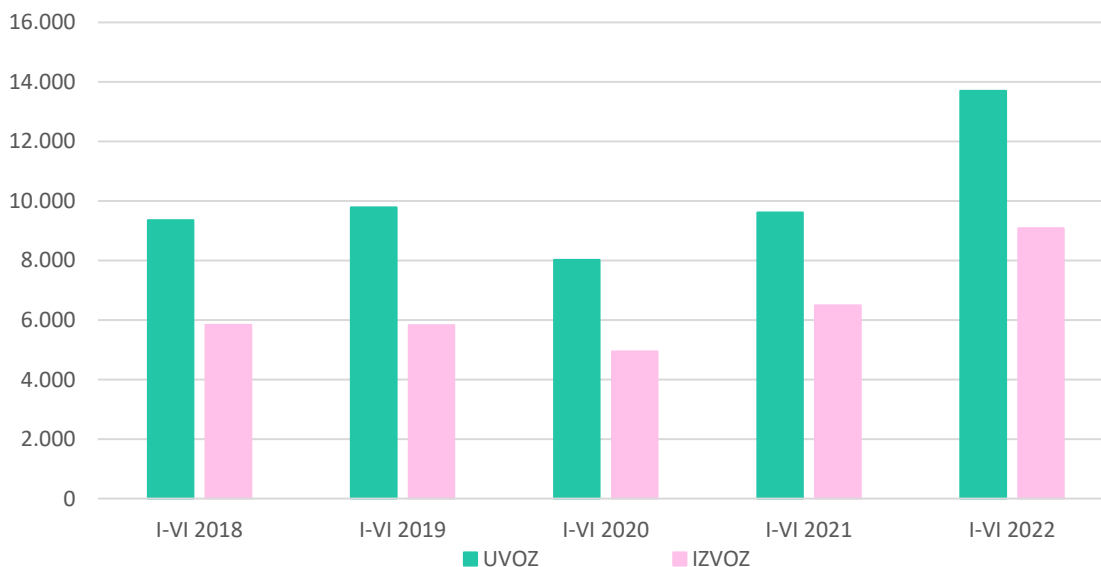
PERIOD	UVOZ	INDEX	IZVOZ	INDEX	OBIM	INDEX	DEFICIT	INDEX	POKRIVENOST
I-VI 2018	9.352	-	5.835	-	15.187	-	-3.518	-	62,39%
I-VI 2019	9.783	105	5.831	100	15.614	103	-3.953	112	59,60%
I-VI 2020	8.021	82	4.949	85	12.970	83	-3.071	78	61,71%
I-VI 2021	9.614	120	6.495	131	16.108	124	-3.119	102	67,55%
I-VI 2022	13.699	142	9.088	140	22.787	141	-4.611	148	66,34%

Izvor podataka: Agencija za statistiku BiH

Grafikon 1.

### Pregled robne razmjene BiH za period I-VI (2018.-2022.)

(u milionima KM)



## 2. BIH RAZMJENA SA NAJZNAČAJNIJIM TRGOVINSKIM PARTNERIMA

Mil.KM

R. br.	ZEMLJA	I-VI 2021		I-VI 2022		INDEX
		UVOZ	Učešće	UVOZ	Učešće	
1	ITALIJA	1.177,23	12,2%	1.617,35	11,8%	137
2	SRBIJA	1.062,65	11,1%	1.500,18	11,0%	141
3	NJEMAČKA	1.205,63	12,5%	1.414,10	10,3%	117
4	HRVATSKA	822,18	8,6%	1.270,89	9,3%	155
5	KINA	718,75	7,5%	1.055,85	7,7%	147
6	TURSKA	548,47	5,7%	845,13	6,2%	154
7	INDIJA	65,17	0,7%	561,42	4,1%	861
8	SLOVENIJA	469,30	4,9%	557,20	4,1%	119
9	AUSTRIJA	387,22	4,0%	504,27	3,7%	130
10	SAD	213,69	2,2%	463,43	3,4%	217
	<b>Ukupno (1-10)</b>	<b>6.670,29</b>	<b>69,4%</b>	<b>9.789,82</b>	<b>71,5%</b>	<b>147</b>
	Ostale zemlje	2.943,40	30,6%	3.909,37	28,5%	133
	<b>UKUPNO</b>	<b>9.613,69</b>	<b>100,0%</b>	<b>13.699,19</b>	<b>100,0%</b>	<b>142</b>
R. br.	ZEMLJA	IZVOZ	Učešće	IZVOZ	Učešće	INDEX
1	HRVATSKA	908,87	14,0%	1.341,53	14,8%	148
2	NJEMAČKA	968,71	14,9%	1.339,43	14,7%	138
3	SRBIJA	695,85	10,7%	1.247,93	13,7%	179
4	ITALIJA	680,05	10,5%	1.072,03	11,8%	158
5	AUSTRIJA	604,01	9,3%	820,83	9,0%	136
6	SLOVENIJA	587,38	9,0%	708,54	7,8%	121
7	CRNA GORA	190,58	2,9%	295,27	3,2%	155
8	NIZOZEMSKA (HOLANDIJA)	177,93	2,7%	211,54	2,3%	119
9	FRANCUSKA	155,33	2,4%	200,07	2,2%	129
10	MAĐARSKA	115,38	1,8%	192,45	2,1%	167
	<b>Ukupno (1-10)</b>	<b>5.084,09</b>	<b>78,3%</b>	<b>7.429,62</b>	<b>81,8%</b>	<b>146</b>
	Ostale zemlje	1.410,41	21,7%	1.658,40	18,2%	118
	<b>UKUPNO</b>	<b>6.494,50</b>	<b>100,0%</b>	<b>9.088,02</b>	<b>100,0%</b>	<b>140</b>
R. br.	ZEMLJA	DEFICIT	Učešće	DEFICIT	Učešće	INDEX
1	KINA	-702,60	22,5%	-1.030,28	22,3%	147
2	TURSKA	-387,38	12,4%	-682,49	14,8%	176
3	INDIJA	-63,35	2,0%	-559,41	12,1%	883
4	ITALIJA	-497,19	15,9%	-545,32	11,8%	110
5	SAD	-148,75	4,8%	-378,60	8,2%	255
6	RUSIJA	-258,12	8,3%	-309,01	6,7%	120
7	SRBIJA	-366,81	11,8%	-252,25	5,5%	69
8	POLJSKA	-170,04	5,5%	-187,54	4,1%	110
9	MAĐARSKA	-130,50	4,2%	-159,77	3,5%	122
10	BRAZIL	-72,49	2,3%	-141,11	3,1%	195
	<b>Ukupno (1-10)</b>	<b>-2.797,23</b>	<b>89,7%</b>	<b>-4.245,78</b>	<b>92,1%</b>	<b>152</b>
	Ostale zemlje	-321,96	10,3%	-365,40	7,9%	113
	<b>UKUPNO</b>	<b>-3.119,19</b>	<b>100,0%</b>	<b>-4.611,18</b>	<b>100,0%</b>	<b>148</b>

Izvor podataka: Agencija za statistiku BiH

### 3. ROBNA RAZMJENA BiH PO TB

Mil.KM

HS 4	OPIS	I-VI 2021		I-VI 2022		INDEX
		UVOZ	Učešće	UVOZ	Učešće	
2710	Naftna ulja i ulja dobivena od bitumenskih minerala, osim sirovih	637,61	6,6%	1.351,54	9,9%	212
7601	Aluminij u sirovim oblicima	137,46	1,4%	666,95	4,9%	485
2701	Kameni ugalj; briketi i slična čvrsta goriva od kamenog uglja	193,64	2,0%	450,40	3,3%	233
8703	Putnički automobili i druga motorna vozila uglavnom namijenjena prijevozu osoba (osim vozila iz tarifnog broja 8702)	385,88	4,0%	388,19	2,8%	101
3004	Lijekovi (osim proizvoda iz tarifnih brojeva 3002, 3005 i 3006)	270,01	2,8%	278,18	2,0%	103
2711	Naftni plinovi i ostali plinoviti ugljikovodici	94,17	1,0%	167,13	1,2%	177
7408	Bakrena žica	112,91	1,2%	155,22	1,1%	137
7208	Toplo valjani pljosnati proizvodi od željeza ili nelegiranog čelika širine 600 mm ili veće, koji nisu platirani niti prevučeni	84,54	0,9%	150,83	1,1%	178
8517	Telefonski aparati; ostali aparati za slanje ili primanje glasa, slike ili drugih podataka	112,17	1,2%	128,63	0,9%	115
7210	Pljosnati valjani proizvodi od željeza ili nelegiranog čelika širine 600 mm i veće, platirani ili prevučeni	70,48	0,7%	120,54	0,9%	171
	<b>Ukupno (1-10)</b>	<b>2.098,87</b>	<b>21,8%</b>	<b>3.857,61</b>	<b>28,2%</b>	<b>184</b>
	Ostali proizvodi	7.514,82	78,2%	9.841,58	71,8%	131
	<b>UKUPNO UVOZ</b>	<b>9.613,69</b>	<b>100,0%</b>	<b>13.699,19</b>	<b>100,0%</b>	<b>142</b>
HS 4	OPIS	IZVOZ	Učešće	IZVOZ	Učešće	INDEX
2716	Električna energija	382,95	5,9%	701,40	7,7%	183
7601	Aluminij u sirovim oblicima	74,64	1,1%	519,13	5,7%	696
9401	Sjedala (osim onih iz tarifnog broja 9402) i njihovi dijelovi	282,58	4,4%	328,46	3,6%	116
8544	Izolirana žica, kablovi i ostali izolirani električni provodnici	224,37	3,5%	312,61	3,4%	139
7308	Željezne ili čelične konstrukcije (osim montažnih zgrada iz tarifnog broja 9406) i dijelovi konstrukcija	202,49	3,1%	298,33	3,3%	147
4407	Drvo obrađeno po dužini piljenjem, glodanjem ili rezanjem ili ljuštenjem, debljine veće od 6 mm	194,37	3,0%	261,65	2,9%	135
2704	Koks i polukoks od kamenog uglja, mrkog uglja ili treseta; retortni ugalj	108,70	1,7%	247,01	2,7%	227
9403	Ostali namještaj i njegovi dijelovi	215,95	3,3%	237,78	2,6%	110
6406	Dijelovi obuće; izmjenjivi ulošci za obuću, umeci za pete i slični proizvodi; nazuvci	141,03	2,2%	178,41	2,0%	127
7314	Tkanine, rešetke, mreže i ograde od željezne ili čelične žice	93,49	1,4%	171,20	1,9%	183
	<b>Ukupno (1-10)</b>	<b>1.920,57</b>	<b>29,6%</b>	<b>3.255,98</b>	<b>35,8%</b>	<b>170</b>
	Ostali proizvodi	4.573,93	70,4%	5.832,04	64,2%	128
	<b>UKUPNO IZVOZ</b>	<b>6.494,50</b>	<b>100,0%</b>	<b>9.088,02</b>	<b>100,0%</b>	<b>140</b>

Izvor podataka: Agencija za statistiku BiH

Mil.KM

HS 4	OPIS	I-VI 2021		I-VI 2022		INDEX
		DEFICIT	Učešće	DEFICIT	Učešće	
2710	Naftna ulja i ulja dobivena od bitumenskih minerala, osim sirovih	-619,88	19,9%	-1.328,76	28,8%	214
2701	Kameni ugalj; briketi i slična čvrsta goriva od kamenog uglja	-192,77	6,2%	-450,40	9,8%	234
8703	Putnički automobili i druga motorna vozila uglavnom namijenjena prijevozu osoba (osim vozila iz tarifnog broja 8702)	-380,37	12,2%	-377,75	8,2%	99
3004	Lijekovi (osim proizvoda iz tarifnih brojeva 3002, 3005 i 3006)	-225,37	7,2%	-237,30	5,1%	105
2711	Naftni plinovi i ostali plinoviti ugljikovodici	-93,58	3,0%	-167,04	3,6%	178
7208	Toplo valjani pljosnati proizvodi od željeza ili nelegiranog čelika širine 600 mm ili veće, koji nisu platirani niti prevučeni	-83,30	2,7%	-150,05	3,3%	180
7601	Aluminij u sirovim oblicima	-62,82	2,0%	-147,82	3,2%	235
7408	Bakrena žica	-112,91	3,6%	-147,30	3,2%	130
8517	Telefonski aparati; ostali aparati za slanje ili primanje glasa, slike ili drugih podataka	-108,40	3,5%	-126,00	2,7%	116
7210	Pljosnati valjani proizvodi od željeza ili nelegiranog čelika širine 600 mm i veće, platirani ili prevučeni	-67,07	2,2%	-117,42	2,5%	175
	<b>Ukupno (1-10)</b>	<b>-1.946,47</b>	<b>62,4%</b>	<b>-3.249,84</b>	<b>70,5%</b>	<b>167</b>
	Ostali proizvodi	-1.172,72	37,6%	-1.361,34	29,5%	116
	<b>UKUPNO DEFICIT</b>	<b>-3.119,19</b>	<b>100,0%</b>	<b>-4.611,18</b>	<b>100,0%</b>	<b>148</b>

Izvor podataka: Agencija za statistiku BiH

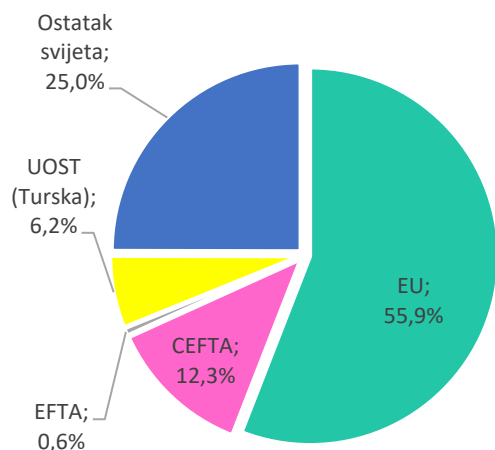
#### 4. ROBNA RAZMJENA BiH PO REGIONIMA

Mil.KM

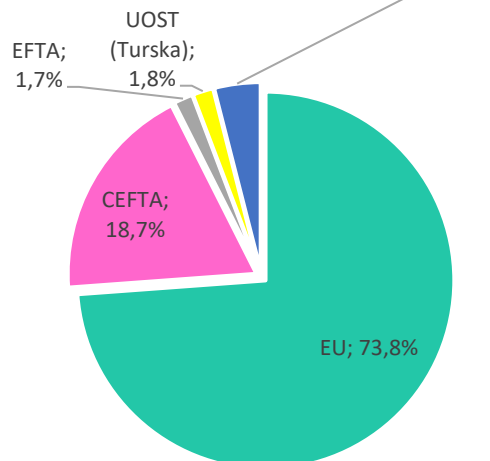
REGION	I-VI 2021		I-VI 2022		INDEX
	UVOZ	Učešće	UVOZ	Učešće	
EU	5.816,09	60,5%	7.660,06	55,9%	132
CEFTA	1.215,41	12,6%	1.686,38	12,3%	139
EFTA	72,03	0,7%	87,38	0,6%	121
UOST (Turska)	548,47	5,7%	845,13	6,2%	154
Ostatak svijeta	1.961,69	20,4%	3.420,24	25,0%	174
<b>UKUPNO UVOZ</b>	<b>9.613,69</b>	<b>100,0%</b>	<b>13.699,19</b>	<b>100,0%</b>	<b>142</b>
REGION	IZVOZ	Učešće	IZVOZ	Učešće	INDEX
EU	4.828,34	74,3%	6.709,73	73,8%	139
CEFTA	1.017,94	15,7%	1.702,58	18,7%	167
EFTA	158,18	2,4%	151,38	1,7%	96
UOST (Turska)	161,08	2,5%	162,65	1,8%	101
Ostatak svijeta	328,96	5,1%	361,69	4,0%	110
<b>UKUPNO IZVOZ</b>	<b>6.494,50</b>	<b>100,0%</b>	<b>9.088,03</b>	<b>100,0%</b>	<b>140</b>
REGION	DEFICIT/SUFICIT	Učešće	DEFICIT/SUFICIT	Učešće	INDEX
EU	-987,75	31,7%	-950,33	20,6%	96
CEFTA	-197,47	6,3%	16,20	-0,4%	-8
EFTA	86,15	-2,8%	64,00	-1,4%	74
UOST (Turska)	-387,39	12,4%	-682,48	14,8%	176
Ostatak svijeta	-1.632,73	52,3%	-3.058,55	66,3%	187
<b>UKUPNO DEFICIT/SUFICIT</b>	<b>-3.119,19</b>	<b>100,0%</b>	<b>-4.611,16</b>	<b>100,0%</b>	<b>148</b>

Izvor podataka: Agencija za statistiku BiH

Grafikon 2.  
Učešće regiona u bh uvozu (%)



Grafikon 3.  
Učešće regiona u bh izvozu (%)





## 5. ROBNA RAZMJENA BIH SA EU

Mil.KM

HS 4	OPIS	I-VI 2021		I-VI 2022		INDEX
		UVOZ	Učešće	UVOZ	Učešće	
2710	Naftna ulja i ulja dobivena od bitumenskih minerala, osim sirovih	487,99	8,4%	1.023,10	13,4%	210
8703	Putnički automobili i druga motorna vozila uglavnom namijenjena prijevozu osoba (osim vozila iz tarifnog broja 8702)	351,37	6,0%	347,55	4,5%	99
3004	Lijekovi (osim proizvoda iz tarifnih brojeva 3002, 3005 i 3006)	216,01	3,7%	209,99	2,7%	97
7408	Bakrena žica	74,51	1,3%	121,12	1,6%	163
0201	Goveđe meso, svježe ili rashlađeno	87,34	1,5%	112,20	1,5%	128
4107	Goveđe kože i kože kopitara, dalje obrađivane nakon štavljenja ili crust-obrade, bez dlake, osim kože iz tarifnog broja 4114	74,58	1,3%	80,65	1,1%	108
2106	Prehrambeni proizvodi koji nisu spomenuti niti uključeni na drugom mjestu	68,69	1,2%	80,62	1,1%	117
7208	Toplo valjani pljosnati proizvodi od željeza ili nelegiranog čelika širine 600 mm ili veće, koji nisu platirani niti prevučeni	46,92	0,8%	69,94	0,9%	149
3916	Monofilamenti bilo koje dimenzije poprečnog presjeka većeg od 1 mm, šipke, štapovi i profilni oblici od plastičnih masa	51,93	0,9%	69,45	0,9%	134
6406	Dijelovi obuće; izmjenjivi ulošci za obuću, umeci za pete i slični proizvodi; nazuvci	52,63	0,9%	68,56	0,9%	130
	<b>Ukupno (1-10)</b>	<b>1.511,97</b>	<b>26,0%</b>	<b>2.183,18</b>	<b>28,5%</b>	<b>144</b>
	Ostali proizvodi	4.304,12	74,0%	5.476,88	71,5%	127
	<b>UKUPNO UVOZ</b>	<b>5.816,09</b>	<b>100,0%</b>	<b>7.660,06</b>	<b>100,0%</b>	<b>132</b>
HS 4	OPIS	IZVOZ	Učešće	IZVOZ	Učešće	INDEX
7601	Aluminij u sirovim oblicima	69,76	1,4%	511,68	7,6%	733
8544	Izolirana žica, kablovi i ostali izolirani električni provodnici,	200,33	4,1%	282,53	4,2%	141
9401	Sjedala (osim onih iz tarifnog broja 9402) i njihovi dijelovi	244,32	5,1%	281,56	4,2%	115
2716	Električna energija	186,94	3,9%	279,03	4,2%	149
7308	Željezne ili čelične konstrukcije (osim montažnih zgrada iz tarifnog broja 9406) i dijelovi konstrukcija	144,08	3,0%	219,55	3,3%	152
9403	Ostali namještaj i njegovi dijelovi	184,20	3,8%	201,96	3,0%	110
6406	Dijelovi obuće; izmjenjivi ulošci za obuću, umeci za pete i slični proizvodi	138,91	2,9%	177,57	2,6%	128
4407	Drvo obrađeno po dužini piljenjem, glodanjem ili rezanjem ili ljuštenjem, debljine veće od 6 mm	116,97	2,4%	162,11	2,4%	139
7314	Tkanine, rešetke, mreže i ograde od željezne ili čelične žice	72,40	1,5%	154,28	2,3%	213
8708	Dijelovi i pribor motornih vozila iz tarifnih brojeva 8701 do 8705:	127,12	2,6%	153,20	2,3%	121
	<b>Ukupno (1-10)</b>	<b>1.485,03</b>	<b>30,8%</b>	<b>2.423,47</b>	<b>36,1%</b>	<b>163</b>
	Ostali proizvodi	3.343,31	69,2%	4.286,26	63,9%	128
	<b>UKUPNO IZVOZ</b>	<b>4.828,34</b>	<b>100,0%</b>	<b>6.709,73</b>	<b>100,0%</b>	<b>139</b>

Izvor podataka: Agencija za statistiku BiH

## 6. ROBNA RAZMJENA BiH SA CEFTA-om

Mil.KM

HS 4	OPIS	I-VI 2021		I-VI 2022		INDEX
		UVOZ	Učešće	UVOZ	Učešće	
2710	Naftna ulja i ulja dobivena od bitumenskih minerala, osim sirovih	146,37	12,0%	309,71	18,4%	212
7208	Toplo valjani pljosnati proizvodi od željeza ili nelegiranog čelika širine 600 mm ili veće, koji nisu platirani niti prevučeni	36,90	3,0%	73,05	4,3%	198
1005	Kukuruz	27,99	2,3%	42,82	2,5%	153
1905	Hljeb, peciva, kolači, keksi i ostali pekarski proizvodi; hostije, prazne kapsule za farmaceutsku upotrebu	35,59	2,9%	41,66	2,5%	117
7306	Ostale željezne ili čelične cijevi i šuplji profili	39,68	3,3%	39,63	2,4%	100
2716	Električna energija	34,28	2,8%	39,28	2,3%	115
7213	Toplo valjana žica od željeza ili nelegiranog čelika u nepravilno namotanim kolutima	18,98	1,6%	38,01	2,3%	200
2203	Pivo dobijeno od slada	25,65	2,1%	31,59	1,9%	123
3004	Lijekovi (osim proizvoda iz tarifnih brojeva 3002, 3005 i 3006)	26,72	2,2%	31,33	1,9%	117
1001	Pšenica i suražica	8,18	0,7%	31,06	1,8%	380
	<b>Ukupno (1-10)</b>	<b>400,34</b>	<b>32,9%</b>	<b>678,14</b>	<b>40,2%</b>	<b>169</b>
	Ostali proizvodi	815,07	67,1%	1.008,24	59,8%	124
	<b>UKUPNO UVOZ</b>	<b>1.215,41</b>	<b>100,0%</b>	<b>1.686,38</b>	<b>100,0%</b>	<b>139</b>
HS 4	OPIS	IZVOZ	Učešće	IZVOZ	Učešće	INDEX
2716	Električna energija	152,37	15,0%	422,37	24,8%	277
2704	Koks i polukoks od kamenog uglja, mrkog uglja ili treseta; retortni ugalj	88,11	8,7%	246,95	14,5%	280
7213	Toplo valjana žica od željeza ili nelegiranog čelika u nepravilno namotanim kolutima	82,83	8,1%	109,33	6,4%	132
4407	Drvo obrađeno po dužini piljenjem, glodanjem ili rezanjem ili ljuštenjem, debljine veće od 6 mm	49,76	4,9%	70,30	4,1%	141
7308	Željezne ili čelične konstrukcije (osim montažnih zgrada iz tarifnog broja 9406) i dijelovi konstrukcija	42,38	4,2%	61,11	3,6%	144
7214	Šipke od željeza ili nelegiranog čelika samo kovane, toplo valjane, toplo vučene ili ekstrudirane	42,46	4,2%	43,42	2,6%	102
1602	Ostali pripremljeni ili konzervisani proizvodi od mesa, drugih klaoničkih proizvoda ili krvi	26,90	2,6%	33,40	2,0%	124
0401	Mlijeko i pavlaka, nekonzentrisani i bez dodatnog šećera ili drugih sredstava za zaslađivanje	28,91	2,8%	28,00	1,6%	97
4804	Kraft-papir i karton nepremazani, u rolnama ili listovima, osim onih iz tarifnih brojeva 4802 i 4803	13,24	1,3%	27,52	1,6%	208
8544	Izolirana žica, kablovi i ostali izolirani električni provodnici	21,60	2,1%	26,36	1,5%	122
	<b>Ukupno (1-10)</b>	<b>548,56</b>	<b>53,9%</b>	<b>1.068,76</b>	<b>62,8%</b>	<b>195</b>
	Ostali proizvodi	469,38	46,1%	633,82	37,2%	135
	<b>UKUPNO IZVOZ</b>	<b>1.017,94</b>	<b>100,0%</b>	<b>1.702,58</b>	<b>100,0%</b>	<b>167</b>

Izvor podataka: Agencija za statistiku BiH

## 7. BIH RAZMJENA INDUSTRIJSKIM I POLJOPRIVREDNIM PROIZVODIMA

Mil.KM

OPIS	I-VI 2021		I-VI 2022		INDEX
	UVOZ	Učešće (%)	UVOZ	Učešće (%)	
Industrija	8.109,58	84%	11.743,08	86%	145
Poljoprivreda	1.504,12	16%	1.956,12	14%	130
<b>UKUPNO</b>	<b>9.613,70</b>	<b>100%</b>	<b>13.699,20</b>	<b>100%</b>	<b>142</b>
OPIS	IZVOZ	Učešće (%)	IZVOZ	Učešće (%)	INDEX
Industrija	6.119,65	94%	8.621,30	95%	141
Poljoprivreda	374,85	6%	466,71	5%	125
<b>UKUPNO</b>	<b>6.494,50</b>	<b>100%</b>	<b>9.088,01</b>	<b>100%</b>	<b>140</b>
OPIS	DEFICIT	Učešće (%)	DEFICIT	Učešće (%)	INDEX
Industrija	-1.989,93	64%	-3.121,78	68%	157
Poljoprivreda	-1.129,27	36%	-1.489,41	32%	132
<b>UKUPNO</b>	<b>-3.119,20</b>	<b>100%</b>	<b>-4.611,19</b>	<b>100%</b>	<b>148</b>

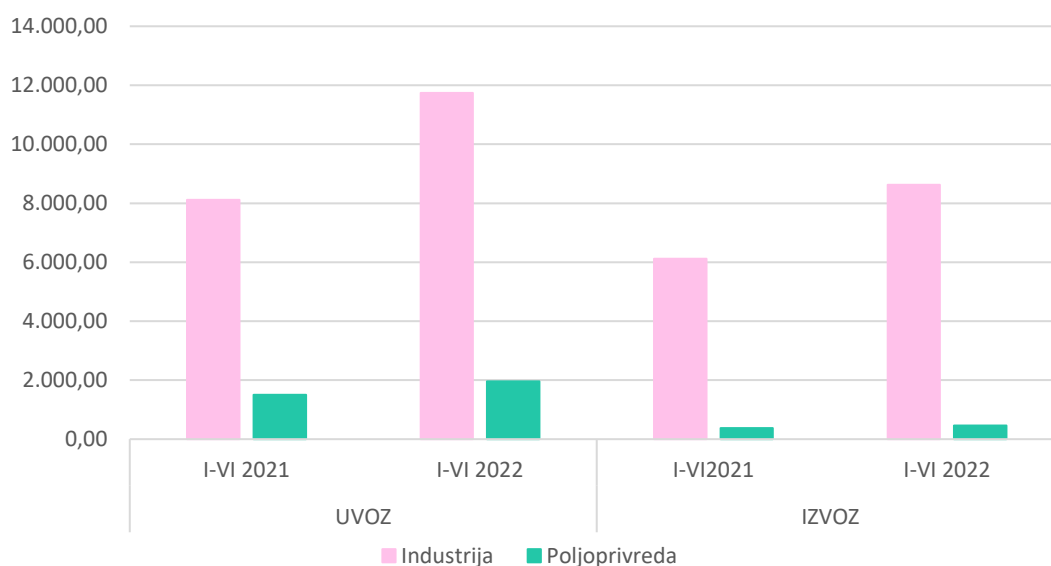
Izvor podataka: Agencija za statistiku BiH

\* Poljoprivredni proizvodi su razvrstani u skladu sa WTO klasifikacijom

Grafikon 4.

### Robna razmjena BiH industrijskim i poljoprivrednim proizvodima

( u milionima KM)



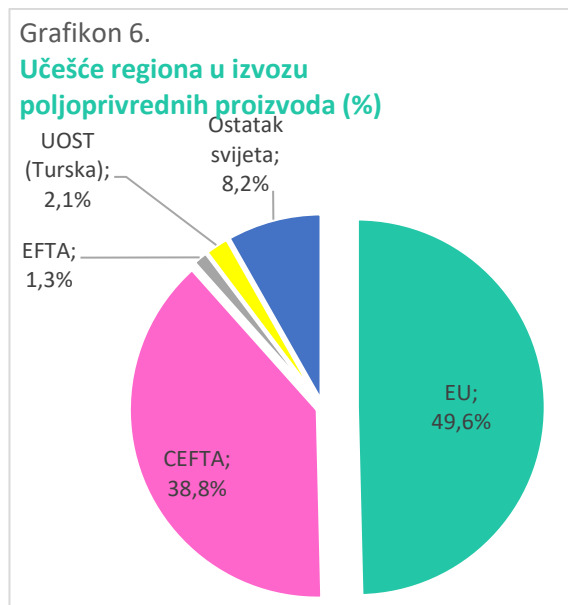
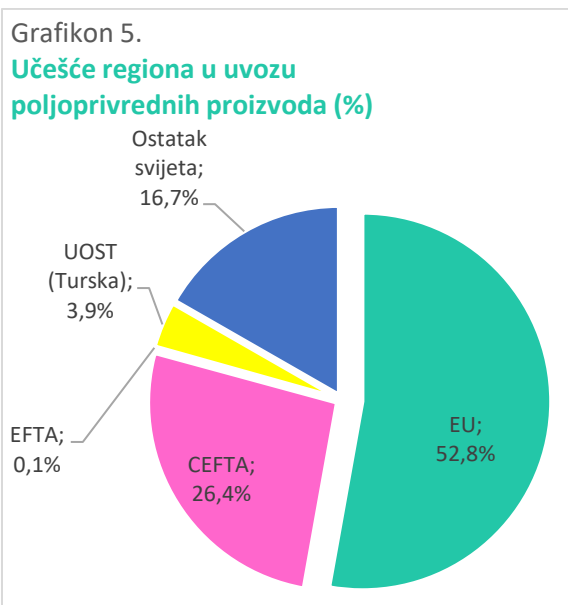
## 8. ROBNA RAZMJENA POLJOPRIVREDNIM PROIZVODIMA PO REGIONIMA

Mil.KM

REGION	I-VI 2021		I-VI 2022		INDEX
	UVOZ	Učešće	UVOZ	Učešće	
EU	854,73	56,8%	1.033,27	52,8%	121
CEFTA	408,43	27,2%	516,55	26,4%	126
EFTA	1,91	0,1%	2,48	0,1%	130
UOST (Turska)	55,70	3,7%	76,79	3,9%	138
Ostatak svijeta	183,34	12,2%	327,03	16,7%	178
<b>UKUPNO UVOZ</b>	<b>1.504,11</b>	<b>100,0%</b>	<b>1.956,12</b>	<b>100,0%</b>	<b>130</b>
REGION	IZVOZ	Učešće	IZVOZ	Učešće	INDEX
EU	171,67	45,8%	231,57	49,6%	135
CEFTA	146,59	39,1%	181,03	38,8%	123
EFTA	9,81	2,6%	6,17	1,3%	63
UOST (Turska)	18,10	4,8%	9,65	2,1%	53
Ostatak svijeta	28,68	7,7%	38,30	8,2%	134
<b>UKUPNO IZVOZ</b>	<b>374,85</b>	<b>100,0%</b>	<b>466,72</b>	<b>100,0%</b>	<b>125</b>
REGION	DEFICIT/SUFICIT	Učešće	DEFICIT/SUFICIT	Učešće	INDEX
EU	-683,06	60,5%	-801,70	53,8%	117
CEFTA	-261,84	23,2%	-335,52	22,5%	128
EFTA	6,49	-0,6%	3,29	-0,2%	51
UOST (Turska)	-37,60	3,3%	-67,14	4,5%	179
Ostatak svijeta	-154,66	13,7%	-288,73	19,4%	187
<b>UKUPNO DEFICIT/SUFICIT</b>	<b>-1.129,26</b>	<b>100,0%</b>	<b>-1.489,40</b>	<b>100,0%</b>	<b>132</b>

Izvor podataka: Agencija za statistiku BiH

\* Poljoprivredni proizvodi su razvrstani u skladu sa WTO klasifikacijom



## 9. ROBNA RAZMJENA BIH SA HRVATSKOM

Mil.KM

HS 4	OPIS	I-VI 2021		I-VI 2022		INDEX
		UVOZ	Učešće	UVOZ	Učešće	
2710	Naftna ulja i ulja dobivena od bitumenskih minerala, osim sirovih	245,92	29,9%	504,46	39,7%	205
2716	Električna energija	15,37	1,9%	39,21	3,1%	255
2523	Portland–cement, aluminatni cement, cement šljake, supersulfatni cement	28,20	3,4%	30,41	2,4%	108
2711	Naftni plinovi i ostali plinoviti ugljikovodici	20,24	2,5%	28,63	2,3%	141
4407	Drvo obrađeno po dužini piljenjem, glodanjem ili rezanjem ili ljuštenjem, debljine veće od 6 mm	19,50	2,4%	27,91	2,2%	143
	<b>Ukupno (1-5)</b>	<b>329,23</b>	<b>40,0%</b>	<b>630,62</b>	<b>49,6%</b>	<b>192</b>
	Ostali proizvodi	492,95	60,0%	640,27	50,4%	130
<b>UKUPNO UVOZ</b>		<b>822,18</b>	<b>100,0%</b>	<b>1.270,89</b>	<b>100,0%</b>	<b>155</b>
HS 4	OPIS	IZVOZ	Učešće	IZVOZ	Učešće	INDEX
2716	Električna energija	177,09	19,5%	279,03	20,8%	158
7314	Tkanine, rešetke, mreže i ograde od željezne ili čelične žice	47,83	5,3%	109,34	8,2%	229
6115	Hula–hop čarape, pletene ili heklane	36,24	4,0%	61,61	4,6%	170
4407	Drvo obrađeno po dužini piljenjem, glodanjem ili rezanjem ili ljuštenjem, debljine veće od 6 mm	28,89	3,2%	47,78	3,6%	165
9401	Sjedala (osim onih iz tarifnog broja 9402), i njihovi dijelovi	36,12	4,0%	44,50	3,3%	123
	<b>Ukupno (1-5)</b>	<b>326,17</b>	<b>35,9%</b>	<b>542,26</b>	<b>40,4%</b>	<b>166</b>
	Ostali proizvodi	582,70	64,1%	799,27	59,6%	137
<b>UKUPNO IZVOZ</b>		<b>908,87</b>	<b>100,0%</b>	<b>1.341,53</b>	<b>100,0%</b>	<b>148</b>

Izvor podataka: Agencija za statistiku BiH

## 10. ROBNA RAZMJENA BIH SA SRBIJOM

Mil.KM

HS 4	OPIS	I-VI 2021		I-VI 2022		INDEX
		UVOZ	Učešće	UVOZ	Učešće	
2710	Naftna ulja i ulja dobivena od bitumenskih minerala, osim sirovih	146,30	13,8%	309,65	20,6%	212
7208	Toplo valjani pljosnati proizvodi od željeza ili nelegiranog čelika širine 600 mm ili veće, koji nisu platirani niti prevučeni	31,62	3,0%	62,94	4,2%	199
1005	Kukuruz	27,99	2,6%	42,82	2,9%	153
7213	Toplo valjana žica od željeza ili nelegiranog čelika u nepravilno namotanim kolutima	18,89	1,8%	37,82	2,5%	200
1905	Hljeb, peciva, kolači, keksi i ostali pekarski proizvodi; hostije, prazne kapsule za farmaceutsku upotrebu	32,03	3,0%	37,54	2,5%	117
	<b>Ukupno (1-5)</b>	<b>256,83</b>	<b>24,2%</b>	<b>490,77</b>	<b>32,7%</b>	<b>191</b>
	Ostali proizvodi	805,82	75,8%	1.009,41	67,3%	125
	<b>UKUPNO UVOZ</b>	<b>1.062,65</b>	<b>100,0%</b>	<b>1.500,18</b>	<b>100,0%</b>	<b>141</b>
HS 4	OPIS	IZVOZ	Učešće	IZVOZ	Učešće	INDEX
2716	Električna energija	88,90	12,8%	307,40	24,6%	346
2704	Koks i polukoks od kamenog uglja, mrkog uglja ili treseta; retortni ugalj	88,01	12,6%	246,69	19,8%	280
7213	Toplo valjana žica od željeza ili nelegiranog čelika u nepravilno namotanim kolutima	61,76	8,9%	84,65	6,8%	137
4407	Drvo obrađeno po dužini piljenjem, glodanjem ili rezanjem ili ljuštenjem, debljine veće od 6 mm	36,40	5,2%	55,09	4,4%	151
7308	Željezne ili čelične konstrukcije (osim montažnih zgrada iz tarifnog broja 9406) i dijelovi konstrukcija	30,65	4,4%	51,06	4,1%	167
	<b>Ukupno (1-5)</b>	<b>305,72</b>	<b>43,9%</b>	<b>744,89</b>	<b>59,7%</b>	<b>244</b>
	Ostali proizvodi	390,13	56,1%	503,04	40,3%	129
	<b>UKUPNO IZVOZ</b>	<b>695,85</b>	<b>100,0%</b>	<b>1.247,93</b>	<b>100,0%</b>	<b>179</b>

Izvor podataka: Agencija za statistiku BiH