

BILTEN

Vanjskotrgovinska razmjena BiH

3 / 2022



Sarajevo, maj 2022. godine



Sektor za međunarodne trgovinske odnose
Odsjek za statistiku i analizu vanjske trgovine

SADRŽAJ

1. ROBNA RAZMJENA BIH ZA PERIOD I-III (2018. - 2022. G.)	4
2. BIH RAZMJENA SA NAJZNAČAJNIJIM TRGOVINSKIM PARTNERIMA.....	5
3. ROBNA RAZMJENA BIH PO TB	6
4. ROBNA RAZMJENA BIH PO REGIONIMA.....	8
5. ROBNA RAZMJENA BIH SA EU	9
6. ROBNA RAZMJENA BIH SA CEFTA-om	10
7. BIH RAZMJENA INDUSTRIJSKIM I POLJOPRIVREDNIM PROIZVODIMA.....	11
8. ROBNA RAZMJENA POLJOPRIVREDNIM PROIZVODIMA PO REGIONIMA	12
9. ROBNA RAZMJENA BIH SA HRVATSKOM.....	13
10. ROBNA RAZMJENA BIH SA SRBIJOM	14

PREDGOVOR

Na osnovu statističkih podataka prikupljenih od Agencije za statistiku BiH, Odsjek za statistiku i analizu vanjske trgovine mjesečno izrađuje Bilten vanjskotrgovinske razmjene, sa namjerom da blagovremeno prezentira podatke i osnovne statističke pokazatelje iz oblasti vanjske trgovine BiH.

Prezentirani podaci obuhvataju ukupnu vanjskotrgovinsku razmjenu, razmjenu po najznačajnijim vanjskotrgovinskim partnerima, po grupama proizvoda (industrijski i poljoprivredni proizvodi), zatim po regionima, sa posebnim osvrtom na EU i CEFTA-u, kao najznačajnijim regijama, te robna razmjena sa Hrvatskom i Srbijom.

1. ROBNA RAZMJENA BIH ZA PERIOD I-III (2018. - 2022. G.)

Mil.KM

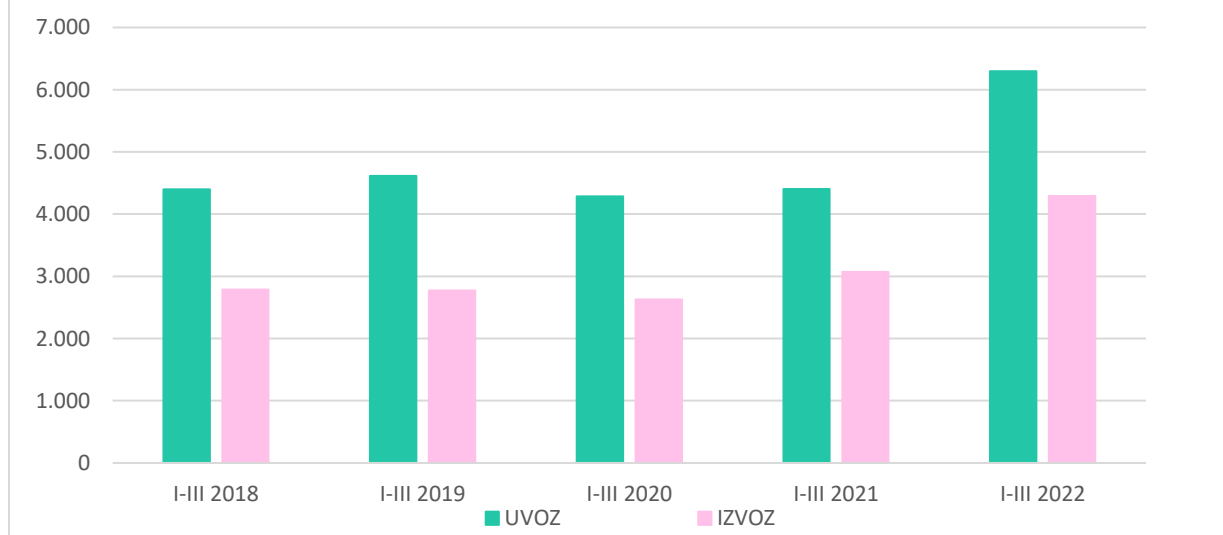
PERIOD	UVOZ	INDEX	IZVOZ	INDEX	OBIM	INDEX	DEFICIT	INDEX	POKRIVENOST
I-III 2018	4.401	-	2.788	-	7.189	-	-1.613	-	63,35%
I-III 2019	4.615	105	2.772	99	7.387	103	-1.843	114	60,06%
I-III 2020	4.288	93	2.628	95	6.915	94	-1.660	90	61,28%
I-III 2021	4.403	103	3.068	117	7.471	108	-1.335	80	69,69%
I-III 2022	6.299	143	4.292	140	10.592	142	-2.007	150	68,14%

Izvor: Agencija za statistiku BiH

Grafikon 1.

Pregled robne razmjene BiH za period I-III (2018.-2022.)

(u milionima KM)



Izvor: Agencija za statistiku BiH

2. BIH RAZMJENA SA NAJZNAČAJNIJIM TRGOVINSKIM PARTNERIMA

Mil.KM

R. br.	ZEMLJA	I-III 2021		I-III 2022		INDEX
		UVOZ	Učešće	UVOZ	Učešće	
1	ITALIJA	524,63	11,9%	702,92	11,2%	134
2	SRBIJA	471,67	10,7%	691,85	11,0%	147
3	NJEMAČKA	564,67	12,8%	670,36	10,6%	119
4	HRVATSKA	367,58	8,3%	559,91	8,9%	152
5	KINA	354,83	8,1%	508,85	8,1%	143
6	TURSKA	244,46	5,6%	377,31	6,0%	154
7	SLOVENIJA	218,72	5,0%	262,90	4,2%	120
8	INDIJA	30,36	0,7%	249,13	4,0%	821
9	AUSTRIJA	180,52	4,1%	233,44	3,7%	129
10	SAD	99,13	2,3%	183,37	2,9%	185
Ukupno (1-10)		3.056,58	69,4%	4.440,04	70,5%	145
Ostale zemlje		1.346,41	30,6%	1.859,35	29,5%	138
UKUPNO		4.402,99	100,0%	6.299,39	100,0%	143
R. br.	ZEMLJA	IZVOZ	Učešće	IZVOZ	Učešće	INDEX
1	NJEMAČKA	459,64	15,0%	662,17	15,4%	144
2	HRVATSKA	443,40	14,5%	622,87	14,5%	140
3	SRBIJA	315,82	10,3%	589,68	13,7%	187
4	ITALIJA	294,56	9,6%	493,07	11,5%	167
5	AUSTRIJA	278,24	9,1%	373,71	8,7%	134
6	SLOVENIJA	281,24	9,2%	329,68	7,7%	117
7	CRNA GORA	101,15	3,3%	143,36	3,3%	142
8	FRANCUSKA	78,74	2,6%	102,12	2,4%	130
9	NIZOZEMSKA	88,84	2,9%	100,25	2,3%	113
10	MAĐARSKA	51,35	1,7%	86,72	2,0%	169
Ukupno (1-10)		2.392,97	78,0%	3.503,65	81,6%	146
Ostale zemlje		675,47	22,0%	788,54	18,4%	117
UKUPNO		3.068,44	100,0%	4.292,19	100,0%	140
R. br.	ZEMLJA	DEFICIT	Učešće	DEFICIT	Učešće	INDEX
1	KINA	-347,42	26,0%	-496,93	24,8%	143
2	TURSKA	-147,74	11,1%	-295,92	14,7%	200
3	INDIJA	-29,73	2,2%	-248,10	12,4%	835
4	ITALIJA	-230,07	17,2%	-209,85	10,5%	91
5	RUSIJA	-97,49	7,3%	-167,76	8,4%	172
6	SAD	-69,14	5,2%	-140,02	7,0%	203
7	SRBIJA	-155,85	11,7%	-102,17	5,1%	66
8	POLJSKA	-81,36	6,1%	-88,30	4,4%	109
9	MAĐARSKA	-65,31	4,9%	-86,82	4,3%	133
10	BRAZIL	-33,86	2,5%	-71,88	3,6%	212
Ukupno (1-10)		-1.257,97	94,3%	-1.907,73	95,0%	152
Ostale zemlje		-76,58	5,7%	-99,47	5,0%	130
UKUPNO		-1.334,55	100,0%	-2.007,20	100,0%	150

Izvor: Agencija za statistiku BiH

3. ROBNA RAZMJENA BiH PO TB

Mil.KM

HS 4	OPIS	I-III 2021		I-III 2022		INDEX
		UVOZ	Učešće	UVOZ	Učešće	
2710	Naftna ulja i ulja dobivena od bitumenskih minerala, osim sirovih	278,93	6,3%	547,09	8,7%	196
7601	Aluminij u sirovim oblicima	34,55	0,8%	302,20	4,8%	875
8703	Putnički automobili i druga motorna vozila uglavnom namijenjena prijevozu osoba	175,64	4,0%	179,70	2,9%	102
2701	Kameni ugalj; briketi i slična čvrsta goriva od kamenog uglja	87,53	2,0%	168,54	2,7%	193
3004	Lijekovi (osim proizvoda iz tarifnih brojeva 3002, 3005 i 3006)	129,94	3,0%	136,45	2,2%	105
2711	Naftni plinovi i ostali plinoviti ugljikovodici	52,51	1,2%	91,72	1,5%	175
7408	Bakrena žica	49,73	1,1%	76,57	1,2%	154
7208	Toplo valjani pljosnati proizvodi od željeza ili nelegiranog čelika širine 600 mm ili veće	35,04	0,8%	69,71	1,1%	199
8517	Telefonski aparati, uključujući pametne telefone i ostale telefone za mobilne radiotelefonske mreže ili druge bežične mreže	59,99	1,4%	64,62	1,0%	108
7210	Pljosnati valjani proizvodi od željeza ili nelegiranog čelika širine 600 mm i veće	22,94	0,5%	53,70	0,9%	234
	Ukupno (1-10)	926,81	21,0%	1.690,30	26,8%	182
	Ostali proizvodi	3.476,18	79,0%	4.609,09	73,2%	133
	UKUPNO UVOZ	4.402,99	100,0%	6.299,39	100,0%	143
HS 4	OPIS	IZVOZ	Učešće	IZVOZ	Učešće	INDEX
2716	Električna energija	236,00	7,7%	406,08	9,5%	172
7601	Aluminij u sirovim oblicima	7,79	0,3%	242,43	5,6%	*
9401	Sjedala (osim onih iz tarifnog broja 9402)	143,84	4,7%	165,14	3,8%	115
8544	Izolirana žica, kablovi i ostali izolirani električni provodnici	103,39	3,4%	156,50	3,6%	151
7308	Željezne ili čelične konstrukcije i dijelovi konstrukcija	87,15	2,8%	134,56	3,1%	154
9403	Ostali namještaj i njegovi dijelovi	103,96	3,4%	115,96	2,7%	112
4407	Drvo obrađeno po dužini piljenjem, glodanjem ili rezanjem, debljine veće od 6 mm	77,50	2,5%	107,20	2,5%	138
2704	Koks i polukoks od kamenog uglja, mrkog uglja ili treseta, aglomerirani ili ne; retortni ugalj	47,73	1,6%	104,52	2,4%	219
6406	Dijelovi obuće, izmjenjivi ulošci za obuću, umeci za pete i slični proizvodi	65,91	2,1%	84,27	2,0%	128
8708	Dijelovi i pribor motornih vozila iz tarifnih brojeva 8701 do 8705	66,83	2,2%	79,11	1,8%	118
	Ukupno (1-10)	940,11	30,6%	1.595,77	37,2%	170
	Ostali proizvodi	2.128,33	69,4%	2.696,42	62,8%	127
	UKUPNO IZVOZ	3.068,44	100,0%	4.292,19	100,0%	140

Izvor: Agencija za statistiku BiH

*Index je veći od 999

Mil.KM

HS 4	OPIS	I-III 2021		I-III 2022		INDEX
		DEFICIT	Učešće	DEFICIT	Učešće	
2710	Naftna ulja i ulja dobivena od bitumenskih minerala, osim sirovih	-271,97	20,4%	-538,91	26,8%	198
8703	Putnički automobili i druga motorna vozila uglavnom namijenjena prijevozu osoba	-172,76	12,9%	-173,74	8,7%	101
2701	Kameni ugalj; briketi i slična čvrsta goriva od kamenog uglja	-87,53	6,6%	-168,54	8,4%	193
3004	Lijekovi (osim proizvoda iz tarifnih brojeva 3002, 3005 i 3006)	-117,88	8,8%	-124,17	6,2%	105
2711	Naftni plinovi i ostali plinoviti ugljikovodici	-52,05	3,9%	-91,66	4,6%	176
7408	Bakrena žica	-49,73	3,7%	-70,40	3,5%	142
7208	Toplo valjani pljosnati proizvodi od željeza ili nelegiranog čelika širine 600 mm ili veće	-34,62	2,6%	-69,52	3,5%	201
8517	Telefonski aparati, uključujući pametne telefone i ostale telefone za mobilne radiotelefonske mreže ili druge bežične mreže	-57,71	4,3%	-63,08	3,1%	109
7601	Aluminij u sirovim oblicima	-26,77	2,0%	-59,77	3,0%	223
7210	Pljosnati valjani proizvodi od željeza ili nelegiranog čelika širine 600 mm i veće	-21,99	1,6%	-52,58	2,6%	239
	Ukupno (1-10)	-892,99	66,9%	-1.412,38	70,4%	158
	Ostali proizvodi	-441,56	33,1%	-594,81	29,6%	135
	UKUPNO DEFICIT	-1.334,55	100,0%	-2.007,20	100,0%	150

Izvor: Agencija za statistiku BiH

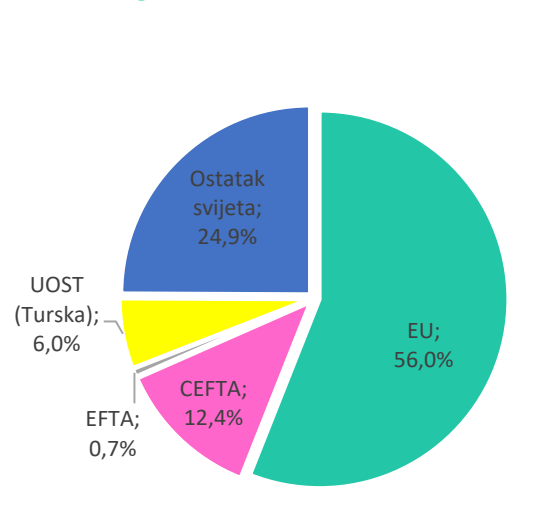
4. ROBNA RAZMJENA BiH PO REGIONIMA

Mil.KM

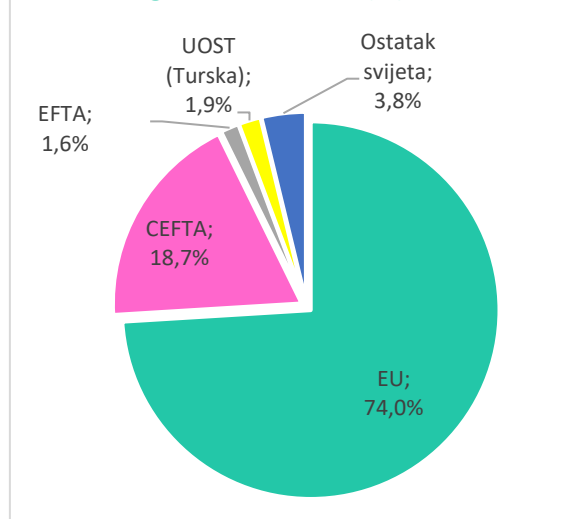
REGION	I-III 2021		I-III 2022		INDEX
	UVOZ	Učešće	UVOZ	Učešće	
EU	2.679,04	60,8%	3.528,04	56,0%	132
CEFTA	529,73	12,0%	781,04	12,4%	147
EFTA	33,19	0,8%	42,63	0,7%	128
UOST (Turska)	244,46	5,6%	377,31	6,0%	154
Ostatak svijeta	916,57	20,8%	1.570,37	24,9%	171
UKUPNO UVOZ	4.402,99	100,0%	6.299,39	100,0%	143
REGION	IZVOZ	Učešće	IZVOZ	Učešće	INDEX
EU	2.275,11	74,1%	3.177,37	74,0%	140
CEFTA	473,90	15,4%	802,81	18,7%	169
EFTA	77,92	2,5%	67,65	1,6%	87
UOST (Turska)	96,73	3,2%	81,40	1,9%	84
Ostatak svijeta	144,78	4,7%	162,97	3,8%	113
UKUPNO IZVOZ	3.068,44	100,0%	4.292,19	100,0%	140
REGION	DEFICIT/SUFICIT	Učešće	DEFICIT/SUFICIT	Učešće	INDEX
EU	-403,92	30,3%	-350,67	17,5%	87
CEFTA	-55,83	4,2%	21,77	-1,1%	-39
EFTA	44,73	-3,4%	25,02	-1,2%	56
UOST (Turska)	-147,74	11,1%	-295,92	14,7%	200
Ostatak svijeta	-771,79	57,8%	-1.407,40	70,1%	182
UKUPNO DEFICIT/SUFICIT	-1.334,55	100,0%	-2.007,20	100,0%	150

Izvor: Agencija za statistiku BiH

Grafikon 2.
Učešće regiona u bh uvozu (%)



Grafikon 3.
Učešće regiona u bh izvozu (%)



Izvor: Agencija za statistiku BiH

5. ROBNA RAZMJENA BIH SA EU

Mil.KM

HS 4	OPIS	I-III 2021		I-III 2022		INDEX
		UVOZ	Učešće	UVOZ	Učešće	
2710	Naftna ulja i ulja dobivena od bitumenskih minerala, osim sirovih	213,31	8,0%	412,79	11,7%	194
8703	Putnički automobili i druga motorna vozila uglavnom namijenjena prijevozu osoba	164,06	6,1%	165,94	4,7%	101
3004	Lijekovi (osim proizvoda iz tarifnih brojeva 3002, 3005 i 3006)	106,43	4,0%	103,48	2,9%	97
7408	Bakrena žica	34,04	1,3%	53,94	1,5%	158
0201	Goveđe meso, svježe ili rashlađeno	38,82	1,4%	46,82	1,3%	121
2106	Prehrambeni proizvodi koji nisu spomenuti niti uključeni na drugom mjestu	32,16	1,2%	37,75	1,1%	117
4107	Goveđe kože i kože kopitara, dalje obrađivane nakon štavljenja ili crust–obrade, osim kože iz tarifnog broja 4114	33,66	1,3%	35,46	1,0%	105
7208	Toplo valjani pljosnati proizvodi od željeza ili nelegiranog čelika širine 600 mm ili veće	18,98	0,7%	33,29	0,9%	175
8544	Izolirana žica, kablovi i ostali izolirani električni provodnici	26,07	1,0%	32,75	0,9%	126
1806	Čokolada i ostali prehrambeni proizvodi koji sadrže kakao	35,37	1,3%	32,63	0,9%	92
	Ukupno (1-10)	702,88	26,2%	954,85	27,1%	136
	Ostali proizvodi	1.976,15	73,8%	2.573,19	72,9%	130
	UKUPNO UVOZ	2.679,04	100,0%	3.528,04	100,0%	132
HS 4	OPIS	IZVOZ	Učešće	IZVOZ	Učešće	INDEX
7601	Aluminij u sirovim oblicima	5,71	0,3%	238,34	7,5%	4.177
2716	Električna energija	112,65	5,0%	155,25	4,9%	138
9401	Sjedala (osim onih iz tarifnog broja 9402)	121,53	5,3%	141,15	4,4%	116
8544	Izolirana žica, kablovi i ostali izolirani električni provodnici	92,32	4,1%	137,48	4,3%	149
7308	Željezne ili čelične konstrukcije i dijelovi konstrukcija	63,59	2,8%	102,51	3,2%	161
9403	Ostali namještaj i njegovi dijelovi	88,75	3,9%	98,90	3,1%	111
6406	Dijelovi obuće, izmjenjivi ulošci za obuću, umeci za pete i slični proizvodi	64,78	2,8%	84,19	2,6%	130
8708	Dijelovi i pribor motornih vozila iz tarifnih brojeva 8701 do 8705	63,94	2,8%	74,78	2,4%	117
4407	Drvo obrađeno po dužini piljenjem, glodanjem ili rezanjem, debljine veće od 6 mm	49,60	2,2%	69,56	2,2%	140
7604	Šipke i profili od aluminija	34,99	1,5%	68,82	2,2%	197
	Ukupno (1-10)	697,85	30,7%	1.170,98	36,9%	168
	Ostali proizvodi	1.577,26	69,3%	2.006,39	63,1%	127
	UKUPNO IZVOZ	2.275,11	100,0%	3.177,37	100,0%	140

Izvor: Agencija za statistiku BiH

6. ROBNA RAZMJENA BiH SA CEFTA-om

Mil.KM

HS 4	OPIS	I-III 2021		I-III 2022		INDEX
		UVOZ	Učešće	UVOZ	Učešće	
2710	Naftna ulja i ulja dobivena od bitumenskih minerala, osim sirovih	64,91	12,3%	125,67	16,1%	194
7208	Toplo valjani pljosnati proizvodi od željeza ili nelegiranog čelika širine 600 mm ili veće	15,61	2,9%	35,11	4,5%	225
7306	Ostale željezne ili čelične cijevi i šuplji profili	15,26	2,9%	23,58	3,0%	155
1206	Suncokretovo sjeme	13,86	2,6%	22,28	2,9%	161
7213	Toplo valjana žica od željeza ili nelegiranog čelika	5,27	1,0%	22,22	2,8%	422
2716	Električna energija	6,54	1,2%	21,77	2,8%	333
1905	Hljeb, peciva, kolači, keksi i ostali pekarski proizvodi sa sadržajem kaka a ili bez kaka a	17,34	3,3%	20,09	2,6%	116
1005	Kukuruz:	16,26	3,1%	19,94	2,6%	123
1512	Ulje od sjemena suncokreta, šafranike ili pamuka i njihove frakcije	7,97	1,5%	16,96	2,2%	213
7214	Šipke od željeza ili nelegiranog čelika samo kovane, toplo valjane	3,27	0,6%	15,49	2,0%	474
	Ukupno (1-10)	166,28	31,4%	323,11	41,4%	194
	Ostali proizvodi	363,45	68,6%	457,93	58,6%	126
	UKUPNO UVOZ	529,73	100,0%	781,04	100,0%	147
HS 4	OPIS	IZVOZ	Učešće	IZVOZ	Učešće	INDEX
2716	Električna energija	97,52	20,6%	250,83	31,2%	257
2704	Koks i polukoks od kamenog uglja, mrkog uglja ili treseta	37,48	7,9%	104,50	13,0%	279
7213	Toplo valjana žica od željeza ili nelegiranog čelika	35,57	7,5%	40,13	5,0%	113
4407	Drvo obrađeno po dužini piljenjem, glodanjem ili rezanjem, debljine veće od 6 mm	18,59	3,9%	25,07	3,1%	135
7308	Željezne ili čelične konstrukcije i dijelovi konstrukcija	16,78	3,5%	24,81	3,1%	148
7214	Šipke od željeza ili nelegiranog čelika samo kovane, toplo valjane, toplo vučene ili ekstrudirane	17,17	3,6%	15,97	2,0%	93
8544	Izolirana žica, kablovi i ostali izolirani električni provodnici	9,60	2,0%	15,91	2,0%	166
4804	Kraft-papir i karton nepremazani, u rolnama ili listovima, osim onih iz tarifnih brojeva 4802 i 4803	5,95	1,3%	15,59	1,9%	262
1602	Ostali pripremljeni ili konzervisani proizvodi od mesa, drugih klaoničkih proizvoda	12,58	2,7%	15,07	1,9%	120
0401	Mlijeko i pavlaka, nekoncentrisani i bez dodatnog šećera	14,23	3,0%	13,37	1,7%	94
	Ukupno (1-10)	265,47	56,0%	521,25	64,9%	196
	Ostali proizvodi	208,43	44,0%	281,56	35,1%	135
	UKUPNO IZVOZ	473,90	100,0%	802,81	100,0%	169

Izvor: Agencija za statistiku BiH

7. BIH RAZMJENA INDUSTRIJSKIM I POLJOPRIVREDNIM PROIZVODIMA

Mil.KM

OPIS	I-III 2021		I-III 2022		INDEX
	UVOZ	Učešće (%)	UVOZ	Učešće (%)	
Industrija	3.681,19	84%	5.371,74	85%	146
Poljoprivreda	721,81	16%	927,65	15%	129
UKUPNO	4.402,99	100%	6.299,39	100%	143
OPIS	IZVOZ	Učešće (%)	IZVOZ	Učešće (%)	INDEX
Industrija	2.880,33	94%	4.076,09	95%	142
Poljoprivreda	188,11	6%	216,10	5%	115
UKUPNO	3.068,44	100%	4.292,19	100%	140
OPIS	DEFICIT	Učešće (%)	DEFICIT	Učešće (%)	INDEX
Industrija	-800,86	60%	-1.295,65	65%	162
Poljoprivreda	-533,69	40%	-711,55	35%	133
UKUPNO	-1.334,55	100%	-2.007,20	100%	150

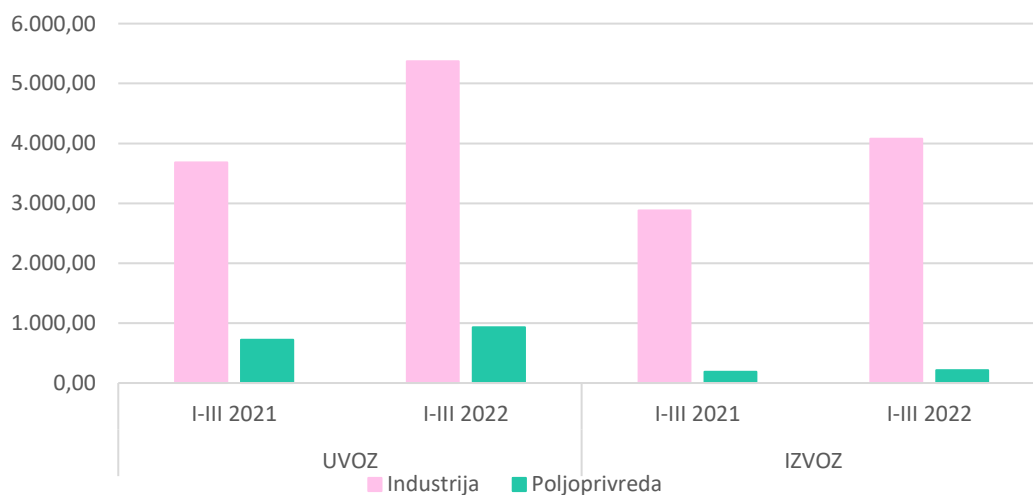
Izvor: Agencija za statistiku BiH

* Poljoprivredni proizvodi su razvrstani u skladu sa WTO klasifikacijom

Grafikon 4.

Robna razmjena BiH industrijskim i poljoprivrednim proizvodima

(u milionima KM)



Izvor: Agencija za statistiku BiH

8. ROBNA RAZMJENA POLJOPRIVREDNIM PROIZVODIMA PO REGIONIMA

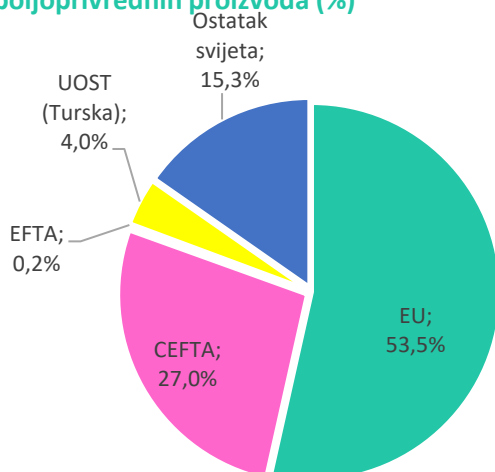
Mil.KM

REGION	I-III 2021		I-III 2022		INDEX
	UVOZ	Učešće	UVOZ	Učešće	
EU	413,37	57,3%	496,34	53,5%	120
CEFTA	195,53	27,1%	250,41	27,0%	128
EFTA	0,96	0,1%	1,54	0,2%	160
UOST (Turska)	24,24	3,4%	37,43	4,0%	154
Ostatak svijeta	87,70	12,2%	141,93	15,3%	162
UKUPNO UVOZ	721,81	100,0%	927,65	100,0%	129
REGION	IZVOZ	Učešće	IZVOZ	Učešće	INDEX
EU	86,00	45,7%	106,83	49,4%	124
CEFTA	66,45	35,3%	82,38	38,1%	124
EFTA	5,10	2,7%	3,98	1,8%	78
UOST (Turska)	16,84	9,0%	2,46	1,1%	15
Ostatak svijeta	13,73	7,3%	20,45	9,5%	149
UKUPNO IZVOZ	188,11	100,0%	216,10	100,0%	115
REGION	DEFICIT/SUFICIT	Učešće	DEFICIT/SUFICIT	Učešće	INDEX
EU	-327,37	61,3%	-389,51	54,7%	119
CEFTA	-129,08	24,2%	-168,03	23,6%	130
EFTA	4,13	-0,8%	2,43	-0,3%	59
UOST (Turska)	-7,40	1,4%	-34,97	4,9%	473
Ostatak svijeta	-73,97	13,9%	-121,47	17,1%	164
UKUPNO DEFICIT/SUFICIT	-533,69	100,0%	-711,54	100,0%	133

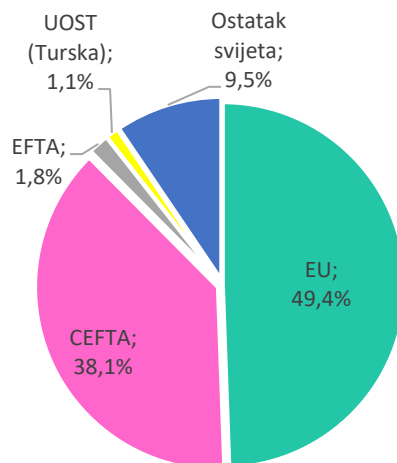
Izvor: Agencija za statistiku BiH

* Poljoprivredni proizvodi su razvrstani u skladu sa WTO klasifikacijom

Grafikon 5.
Učešće regiona u uvozu
poljoprivrednih proizvoda (%)



Grafikon 6.
Učešće regiona u izvozu
poljoprivrednih proizvoda (%)



Izvor: Agencija za statistiku BiH

9. ROBNA RAZMJENA BIH SA HRVATSKOM

Mil.KM

HS 4	OPIS	I-III 2021		I-III 2022		INDEX
		UVOZ	Učešće	UVOZ	Učešće	
2710	Naftna ulja i ulja dobivena od bitumenskih minerala, osim sirovih	102,88	28,0%	197,18	35,2%	192
2716	Električna energija	7,57	2,1%	22,65	4,0%	299
4407	Drvo obrađeno po dužini piljenjem, glodanjem ili rezanjem, debljine veće od 6 mm:	9,65	2,6%	13,12	2,3%	136
2711	Naftni plinovi i ostali plinoviti ugljikovodici	9,81	2,7%	11,56	2,1%	118
4410	Ploče iverice, ploče sa usmjerenim vlaknima (OSB) i slične ploče od drva i od ostalih ligninskih materijala	6,97	1,9%	11,46	2,0%	164
	Ukupno (1-5)	136,87	37,2%	255,97	45,7%	187
	Ostali proizvodi	230,70	62,8%	303,94	54,3%	132
	UKUPNO UVOZ	367,58	100,0%	559,91	100,0%	152
HS 4	OPIS	IZVOZ	Učešće	IZVOZ	Učešće	INDEX
2716	Električna energija	107,27	24,2%	155,25	24,9%	145
7314	Tkanine, rešetke, mreže i ograde od željezne ili čelične žice; željezne ili čelične rešetke	17,93	4,0%	43,97	7,1%	245
6115	Hula-hop čarape, uključujući i one bez stopala, čarape, kratke čarape i slično, uključujući čarape za vene	18,02	4,1%	30,36	4,9%	168
9401	Sjedala (osim onih iz tarifnog broja 9402)	18,82	4,2%	21,16	3,4%	112
4407	Drvo obrađeno po dužini piljenjem, glodanjem ili rezanjem, debljine veće od 6 mm	11,06	2,5%	19,72	3,2%	178
	Ukupno (1-5)	173,10	39,0%	270,45	43,4%	156
	Ostali proizvodi	270,30	61,0%	352,43	56,6%	130
	UKUPNO IZVOZ	443,40	100,0%	622,87	100,0%	140

Izvor: Agencija za statistiku BiH

10. ROBNA RAZMJENA BIH SA SRBIJOM

Mil.KM

HS 4	OPIS	I-III 2021		I-III 2022		INDEX
		UVOZ	Učešće	UVOZ	Učešće	
2710	Naftna ulja i ulja dobivena od bitumenskih minerala, osim sirovih	64,91	13,8%	125,67	18,2%	194
7208	Toplo valjani pljosnati proizvodi od željeza ili nelegiranog čelika širine 600 mm ili veće	12,36	2,6%	31,55	4,6%	255
1206	Suncokretovo sjeme, nezavisno je li lomljeno ili ne	13,86	2,9%	22,28	3,2%	161
7213	Toplo valjana žica od željeza ili nelegiranog čelika u nepravilno namotanim kolutima	5,23	1,1%	22,09	3,2%	423
1005	Kukuruz	16,26	3,4%	19,94	2,9%	123
	Ukupno (1-5)	112,61	23,9%	221,53	32,0%	197
	Ostali proizvodi	359,07	76,1%	470,32	68,0%	131
	UKUPNO UVOZ	471,67	100,0%	691,85	100,0%	147
HS 4	OPIS	IZVOZ	Učešće	IZVOZ	Učešće	INDEX
2716	Električna energija	51,66	16,4%	187,90	31,9%	364
2704	Koks i polukoks od kamenog uglja, mrkog uglja ili treseta	37,42	11,8%	104,39	17,7%	279
7213	Toplo valjana žica od željeza ili nelegiranog čelika u nepravilno namotanim kolutima	27,33	8,7%	28,78	4,9%	105
7308	Željezne ili čelične konstrukcije i dijelovi konstrukcija (12,50	4,0%	20,73	3,5%	166
4407	Drvo obrađeno po dužini piljenjem, glodanjem ili rezanjem, debljine veće od 6 mm	13,35	4,2%	19,23	3,3%	144
	Ukupno (1-5)	142,26	45,0%	361,02	61,2%	254
	Ostali proizvodi	173,56	55,0%	228,67	38,8%	132
	UKUPNO IZVOZ	315,82	100,0%	589,68	100,0%	187

Izvor: Agencija za statistiku BiH