

BILTEN

Vanjskotrgovinska razmjena
BiH

10 / 2022



Sarajevo, decembar 2022. godine



Sektor za međunarodne trgovinske odnose
Odsjek za statistiku i analizu vanjske trgovine

SADRŽAJ

1. ROBNA RAZMJENA BIH ZA PERIOD I-X (2018. - 2022. G.)	4
2. BIH RAZMJENA SA NAJZNAČAJNIJIM TRGOVINSKIM PARTNERIMA.....	5
3. ROBNA RAZMJENA BIH PO TB	6
4. ROBNA RAZMJENA BIH PO REGIONIMA.....	8
5. ROBNA RAZMJENA BIH SA EU	9
6. ROBNA RAZMJENA BIH SA CEFTA-om	10
7. BIH RAZMJENA INDUSTRIJSKIM I POLJOPRIVREDNIM PROIZVODIMA.....	11
8. ROBNA RAZMJENA POLJOPRIVREDNIM PROIZVODIMA PO REGIONIMA	12
9. ROBNA RAZMJENA BIH SA HRVATSKOM.....	13
10. ROBNA RAZMJENA BIH SA SRBIJOM	14

PREDGOVOR

Na osnovu statističkih podataka prikupljenih od Agencije za statistiku BiH, Odsjek za statistiku i analizu vanjske trgovine mjesečno izrađuje Bilten vanjskotrgovinske razmjene, sa namjerom da blagovremeno prezentira podatke i osnovne statističke pokazatelje iz oblasti vanjske trgovine BiH.

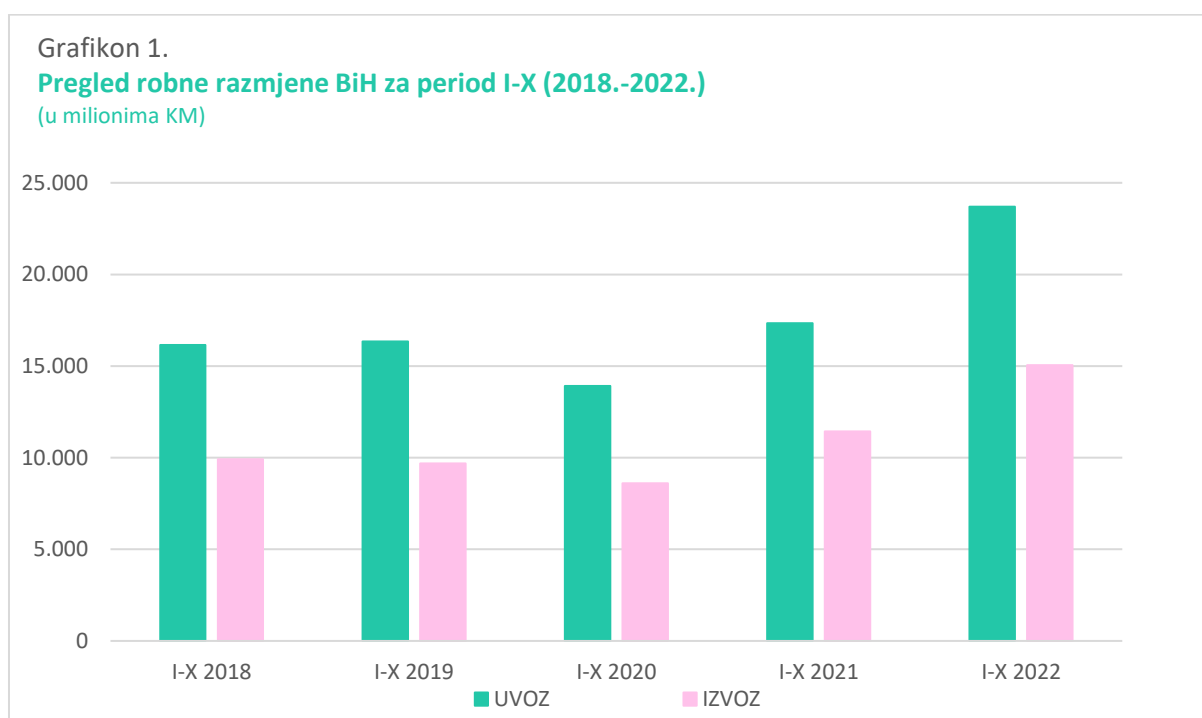
Prezentirani podaci obuhvataju ukupnu vanjskotrgovinsku razmjenu, razmjenu po najznačajnijim vanjskotrgovinskim partnerima, po grupama proizvoda (industrijski i poljoprivredni proizvodi), zatim po regionima, sa posebnim osvrtom na EU i CEFTA-u, kao najznačajnijim regijama, te robna razmjena sa Hrvatskom i Srbijom.

1. ROBNA RAZMJENA BIH ZA PERIOD I-X (2018. - 2022. G.)

Mil.KM

PERIOD	UVOZ	INDEX	IZVOZ	INDEX	OBIM	INDEX	DEFICIT	INDEX	POKRIVENOST
I-X 2018	16.145	-	9.913	-	26.058	-	-6.232	-	61,40%
I-X 2019	16.336	101	9.678	98	26.015	100	-6.658	107	59,24%
I-X 2020	13.923	85	8.600	89	22.523	87	-5.323	80	61,77%
I-X 2021	17.337	125	11.442	133	28.779	128	-5.895	111	66,00%
I-X 2022	23.701	137	15.047	132	38.748	135	-8.654	147	63,49%

Izvor podataka: Agencija za statistiku BiH



2. BIH RAZMJENA SA NAJZNAČAJNIJIM TRGOVINSKIM PARTNERIMA

R. br.	ZEMLJA	I-X 2021		I-X 2022		Index vrijednosti
		UVOZ				
		Vrijednost (mil.KM)	Količina (t)	Vrijednost (mil.KM)	Količina (t)	
1	ITALIJA	2.103	760.245	2.915	815.159	139
2	SRBIJA	1.972	1.416.143	2.562	1.433.924	130
3	NJEMAČKA	2.102	317.799	2.461	352.223	117
4	HRVATSKA	1.576	1.613.524	2.385	1.490.985	151
5	KINA	1.355	142.154	1.912	187.600	141
6	TURSKA	1.011	261.958	1.389	366.579	137
7	SLOVENIJA	809	236.749	932	250.677	115
8	AUSTRIJA	664	172.425	838	173.750	126
9	SAD	380	811.542	822	853.994	216
10	INDIJA	178	54.555	734	133.429	414
	Ukupno (1-10)	12.150	5.787.095	16.950	6.058.320	140
	Ostale zemlje	5.187	2.465.434	6.751	2.520.841	130
	UKUPNO	17.337	8.252.529	23.701	8.579.161	137

R. br.	ZEMLJA	IZVOZ				Index vrijednosti
		Vrijednost (mil.KM)	Količina (t)	Vrijednost (mil.KM)	Količina (t)	
		1	HRVATSKA	1.517	2.746.348	
2	NJEMAČKA	1.728	394.573	2.226	409.245	129
3	SRBIJA	1.316	1.263.272	1.983	1.776.444	151
4	ITALIJA	1.265	612.932	1.695	596.563	134
5	AUSTRIJA	1.060	294.295	1.426	328.199	135
6	SLOVENIJA	989	478.377	1.184	445.194	120
7	CRNA GORA	319	177.382	490	196.719	153
8	NIZOZEMSKA	299	61.793	350	43.173	117
9	FRANCUSKA	274	51.555	327	47.794	119
10	MAĐARSKA	215	364.327	300	390.689	140
	Ukupno (1-10)	8.982	6.444.854	12.237	7.100.412	136
	Ostale zemlje	2.460	1.179.122	2.810	1.067.393	114
	UKUPNO	11.442	7.623.975	15.047	8.167.805	132

Izvor podataka: Agencija za statistiku BiH

3. ROBNA RAZMJENA BiH PO TB

HS 4	OPIS	I-X 2021		I-X 2022		Index vrijednosti
		Vrijednost (mil.KM)	Količina (t)	Vrijednost (mil.KM)	Količina (t)	
2710	Naftna ulja i ulja dobivena od bitumenskih minerala, osim sirovih	1.275	1.210.416	2.476	1.197.228	194
7601	Aluminij u sirovim oblicima	353	80.255	986	157.915	279
2701	Kameni ugalj; briketi i slična čvrsta goriva od kamenog uglja	360	1.310.100	803	1.135.335	223
8703	Putnički automobili	646	65.975	661	64.357	102
3004	Lijekovi	438	5.224	469	5.815	107
2716	Električna energija	160	0,003	268	0,003	168
7408	Bakrena žica	200	12.937	258	14.844	129
2711	Naftni plinovi i ostali plinoviti ugljikovodici	151	195.529	246	223.565	164
7208	Toplo valjani pljosnati proizvodi od željeza ili nelegiranog čelika širine 600 mm ili veće	162	91.133	230	106.213	143
8517	Telefonski aparati	176	691	212	717	121
	Ukupno (1-10)	3.920	2.972.260	6.608	2.905.990	169
	Ostali proizvodi	13.417	5.280.269	17.093	5.673.172	127
	UKUPNO	17.337	8.252.529	23.701	8.579.161	137
HS 4	OPIS	IZVOZ				Index vrijednosti
		Vrijednost (mil.KM)	Količina (t)	Vrijednost (mil.KM)	Količina (t)	
2716	Električna energija	608	0,005	952	0,004	157
7601	Aluminij u sirovim oblicima	280	55.144	792	113.407	283
9401	Sjedala i njihovi dijelovi	471	49.302	522	47.226	111
7308	Željezne ili čelične konstrukcije i dijelovi konstrukcija	371	88.382	513	100.743	138
8544	Izolirana žica, kablovi i ostali izolirani električni provodnici	396	42.450	512	44.368	129
4407	Drvo obrađeno po dužini, debljine veće od 6 mm	379	484.787	444	431.858	117
9403	Ostali namještaj i njegovi dijelovi	362	69.351	389	64.458	108
2704	Koks i polukoks od kamenog uglja, mrkog uglja ili treseta	206	358.956	389	346.111	189
6406	Dijelovi obuće	232	2.783	295	3.479	127
8708	Dijelovi i pribor motornih vozila iz tarifnih brojeva 8701 do 8705	222	18.349	284	19.964	128
	Ukupno (1-10)	3.526	1.169.505	5.093	1.171.614	144
	Ostali proizvodi	7.916	6.454.470	9.954	6.996.191	126
	UKUPNO	11.442	7.623.975	15.047	8.167.805	132

Izvor podataka: Agencija za statistiku BiH

Mil.KM

HS 4	OPIS	I-X 2021		I-X 2022		INDEX
		DEFICIT	Učešće	DEFICIT	Učešće	
2710	Naftna ulja i ulja dobivena od bitumenskih minerala, osim sirovih	-1.242,63	21,1%	-2.430,12	28,1%	195,56
2701	Kameni ugalj; briketi i slična čvrsta goriva od kamenog uglja	-359,46	6,1%	-802,64	9,3%	223,29
8703	Putnički automobili i druga motorna vozila uglavnom namijenjena prijevozu osoba	-638,09	10,8%	-641,29	7,4%	100,50
3004	Lijekovi (osim proizvoda iz tarifnih brojeva 3002, 3005 i 3006)	-348,11	5,9%	-386,55	4,5%	111,04
2711	Naftni plinovi i ostali plinoviti ugljikovodici	-149,90	2,5%	-245,96	2,8%	164,09
7408	Bakrena žica	-198,35	3,4%	-244,60	2,8%	123,32
7208	Toplo valjani pljosnati proizvodi od željeza ili nelegiranog čelika širine 600 mm ili veće, koji nisu platirani niti prevučeni	-160,30	2,7%	-229,22	2,6%	143,00
8517	Telefonski aparati, uključujući pametne telefone i ostale telefone za mobilne radiotelefonske mreže ili druge bežične mreže	-169,24	2,9%	-206,61	2,4%	122,08
7210	Pljosnati valjani proizvodi od željeza ili nelegiranog čelika širine 600 mm i veće, platirani ili prevučeni	-122,27	2,1%	-205,51	2,4%	168,08
0201	Goveđe meso, svježe ili rashlađeno	-153,58	2,6%	-204,11	2,4%	132,90
	Ukupno (1-10)	-3.541,92	60,1%	-5.596,62	64,7%	158,01
	Ostali proizvodi	-2.353,48	39,9%	-3.056,89	35,3%	129,89
	UKUPNO DEFICIT	-5.895,40	100,0%	-8.653,51	100,0%	146,78

Izvor podataka: Agencija za statistiku BiH

4. ROBNA RAZMJENA BiH PO REGIONIMA

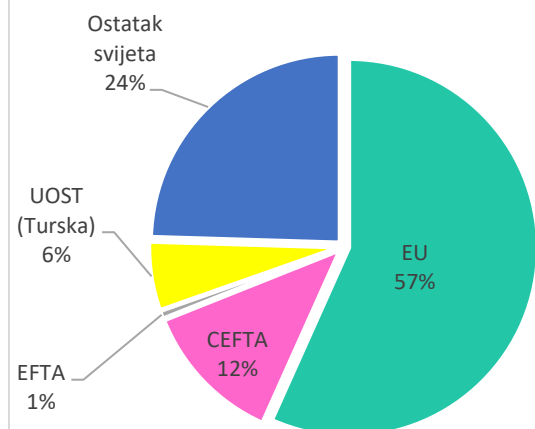
REGION	I-X 2021		I-X 2022		Index vrijednosti
	Vrijednost (mil.KM)	Količina (t)	Vrijednost (mil.KM)	Količina (t)	
EU	10.335	4.293.488	13.440	4.369.546	130
CEFTA	2.243	1.619.640	2.904	1.643.934	129
EFTA	118	14.691	156	16.366	132
UOST (Turska)	1.011	261.958	1.389	366.579	137
Ostatak svijeta	3.630	2.062.752	5.812	2.182.737	160
UKUPNO UVOZ	17.337	8.252.529	23.701	8.579.161	137

REGION	IZVOZ		Vrijednost (mil.KM)	Količina (t)	Index vrijednosti
	Vrijednost (mil.KM)	Količina (t)			
EU	8.434	5.453.034	11.109	5.563.180	132
CEFTA	1.868	1.629.502	2.771	2.158.638	148
EFTA	286	36.081	257	32.078	90
UOST (Turska)	280	206.315	262	168.747	93
Ostatak svijeta	574	299.043	649	245.161	113
UKUPNO IZVOZ	11.442	7.623.975	15.047	8.167.805	132

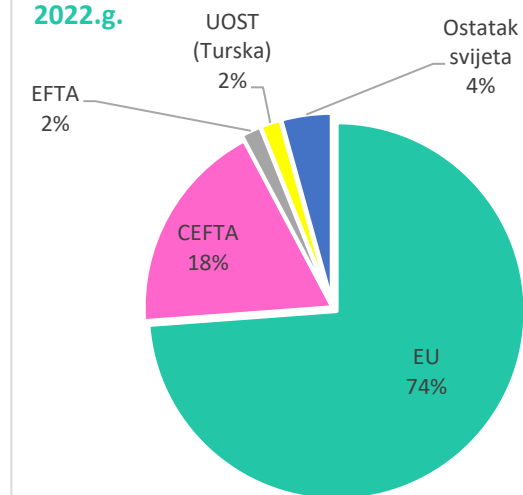
REGION	DEFICIT/SUFICIT	Učešće	DEFICIT/SUFICIT	Učešće	INDEX
EU	-1.900,07	32,2%	-2.331,30	26,9%	123
CEFTA	-375,51	6,4%	-133,49	1,5%	36
EFTA	167,90	-2,8%	101,27	-1,2%	60
UOST (Turska)	-730,96	12,4%	-1.126,99	13,0%	154
Ostatak svijeta	-3.056,75	51,8%	-5.163,00	59,7%	169
UKUPNO DEFICIT/SUFICIT	-5.895,40	100,0%	-8.653,51	100,0%	147

Izvor podataka: Agencija za statistiku BiH

Grafikon 2.
Učešće regiona u bh uvozu u 2022.g.



Grafikon 3.
Učešće regiona u bh izvozu u 2022.g.



5. ROBNA RAZMJENA BIH SA EU

HS 4	OPIS	I-X 2021		I-X 2022		Index vrijednosti
		Vrijednost (mil.KM)	Količina (t)	Vrijednost (mil.KM)	Količina (t)	
2710	Naftna ulja i ulja dobivena od bitumenskih minerala, osim sirovih	978	928.734	2.050	977.208	210
8703	Putnički automobili i druga motorna vozila	585	62.170	591	59.904	101
3004	Lijekovi	345	2.661	351	3.146	102
7408	Bakrena žica	127	8.205	220	12.726	173
0201	Goveđe meso, svježe ili rashlađeno	164	27.262	209	25.068	128
2106	Prehrambeni proizvodi koji nisu spomenuti niti uključeni na drugom mjestu	117	14.139	144	15.014	123
2716	Električna energija	80	0,002	129	0,001	160
4107	Goveđe kože i kože kopitara, dalje obrađivane	117	2.426	123	2.424	105
8544	Izolirana žica, kablovi ostali izolirani električni provodnici	102	5.921	119	5.921	117
8701	Vučna vozila (osim onih iz tarifnog broja 8709)	103	13.603	116	12.822	113
	Ukupno (1-10)	2.718	1.065.122	4.051	1.114.232	149
	Ostali proizvodi	7.617	3.228.367	9.388	3.255.314	123
	UKUPNO	10.335	4.293.488	13.440	4.369.546	130
HS 4	OPIS	IZVOZ				Index vrijednosti
		Vrijednost (mil.KM)	Količina (t)	Vrijednost (mil.KM)	Količina (t)	
7601	Aluminij u sirovim oblicima	269	52.700	780	111.462	290
8544	Izolirana žica, kablovi i ostali izolirani električni provodnici	358	38.044	464	39.939	130
9401	Sjedala (osim onih iz tarifnog broja 9402)	399	43.979	454	41.522	114
2716	Električna energija	262	0,002	410	0,002	156
7308	Željezne ili čelične konstrukcije i dijelovi konstrukcija (264	60.355	377	68.642	143
9403	Ostali namještaj i njegovi dijelovi	306	57.758	334	54.903	109
6406	Dijelovi obuće, izmjenjivi ulošci za obuću	229	2.730	294	3.417	128
4407	Drvo obrađeno po dužini, debljine veće od 6 mm	225	226.818	272	201.548	121
8708	Dijelovi i pribor motornih vozila iz tarifnih brojeva 8701 do 8705	211	16.403	267	17.622	127
3925	Građevinski proizvodi od plastičnih masa	186	25.269	253	27.262	136
	Ukupno (1-10)	2.710	524.056	3.904	566.317	144
	Ostali proizvodi	5.724	4.928.977	7.204	4.996.864	126
	UKUPNO	8.434	5.453.034	11.109	5.563.180	132

Izvor podataka: Agencija za statistiku BiH

6. ROBNA RAZMJENA BiH SA CEFTA-om

HS 4	OPIS	I-X 2021		I-X 2022		INDEX
		Vrijednost (mil.KM)	Količina (t)	Vrijednost (mil.KM)	Količina (t)	
2710	Naftna ulja i ulja dobivena od bitumenskih minerala, osim sirovih	286	277.356	398	205.162	139
2716	Električna energija	79	0,002	139	0,002	177
7208	Toplo valjani pljosnati proizvodi od željeza ili nelegiranog čelika širine 600 mm ili veće	76	42.447	110	53.159	144
1005	Kukuruz	48	94.809	89	141.008	184
1905	Hljeb, peciva, kolači, keksi i ostali pekarski proizvodi	61	13.016	72	13.327	119
7213	Toplo valjana žica od željeza ili nelegiranog čelika	36	26.539	65	41.463	178
7306	Ostale željezne ili čelične cijevi i šuplji profili	67	35.507	65	30.642	96
2203	Pivo dobijeno od slada	47	77.826	60	82.091	127
7214	Šipke od željeza ili nelegiranog čelika samo kovane	20	15.290	57	38.477	285
1001	Pšenica i suražica	24	52.994	57	84.444	237
	Ukupno (1-10)	744	635.784	1.112	689.774	149
	Ostali proizvodi	1.499	983.857	1.792	954.160	120
	UKUPNO	2.243	1.619.640	2.904	1.643.934	129
HS 4	OPIS	IZVOZ				INDEX
		Vrijednost (mil.KM)	Količina (t)	Vrijednost (mil.KM)	Količina (t)	
2716	Električna energija	268	0,003	543	0,002	202
2704	Koks i polukoks od kamenog uglja, mrkog uglja ili treseta	182	314.974	382	335.866	209
7213	Toplo valjana žica od željeza ili nelegiranog čelika	151	111.982	192	114.804	127
4407	Drvo obrađeno po dužini, debljine veće od 6 mm	101	200.061	122	186.087	121
7308	Željezne ili čelične konstrukcije i dijelovi konstrukcija	75	23.552	105	28.361	139
2702	Mrki ugalj, aglomerirani ili neaglomerirani, osim gagata	13	105.343	93	618.250	726
7214	Šipke od željeza ili nelegiranog čelika samo kovane, toplo valjane	71	55.448	89	57.096	124
1602	Ostali pripremljeni ili konzervisani proizvodi od mesa	48	5.607	55	5.915	115
0401	Mlijeko i pavlaka, nekoncentrisani i bez dodatnog šećera	46	48.496	51	39.964	110
8544	Izolirana žica, kablovi i ostali izolirani električni provodnici	33	4.266	42	4.126	127
	Ukupno (1-10)	990	869.727	1.674	1.390.469	169
	Ostali proizvodi	877	759.775	1.097	768.169	125
	UKUPNO	1.868	1.629.502	2.771	2.158.638	148

Izvor podataka: Agencija za statistiku BiH

7. BIH RAZMJENA INDUSTRIJSKIM I POLJOPRIVREDNIM PROIZVODIMA

Mil.KM

OPIS	I-X 2021		I-X 2022		INDEX
	UVOZ	Učešće (%)	UVOZ	Učešće (%)	
Industrija	14.624,15	84%	20.217,15	85%	138
Poljoprivreda	2.712,97	16%	3.483,43	15%	128
UKUPNO	17.337,12	100%	23.700,58	100%	137
OPIS	IZVOZ	Učešće (%)	IZVOZ	Učešće (%)	INDEX
Industrija	10.698,62	94%	14.186,14	94%	133
Poljoprivreda	743,10	6%	860,94	6%	116
UKUPNO	11.441,72	100%	15.047,08	100%	132
OPIS	DEFICIT	Učešće (%)	DEFICIT	Učešće (%)	INDEX
Industrija	-3.925,53	67%	-6.031,02	70%	154
Poljoprivreda	-1.969,87	33%	-2.622,49	30%	133
UKUPNO	-5.895,40	100%	-8.653,51	100%	147

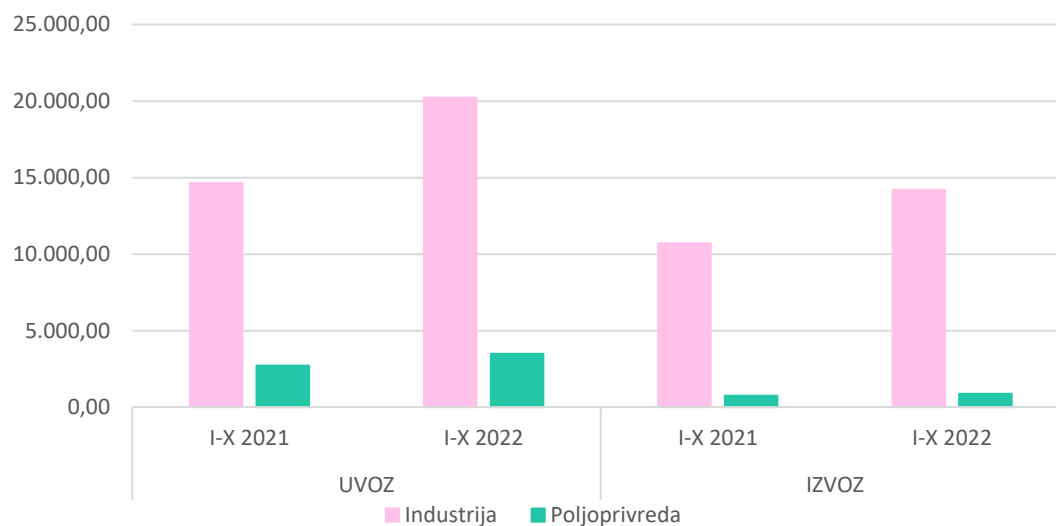
Izvor podataka: Agencija za statistiku BiH

* Poljoprivredni proizvodi su razvrstani u skladu sa WTO klasifikacijom

Grafikon 4.

Robna razmjena BiH industrijskim i poljoprivrednim proizvodima

(u milionima KM)



8. ROBNA RAZMJENA POLJOPRIVREDNIM PROIZVODIMA PO REGIONIMA

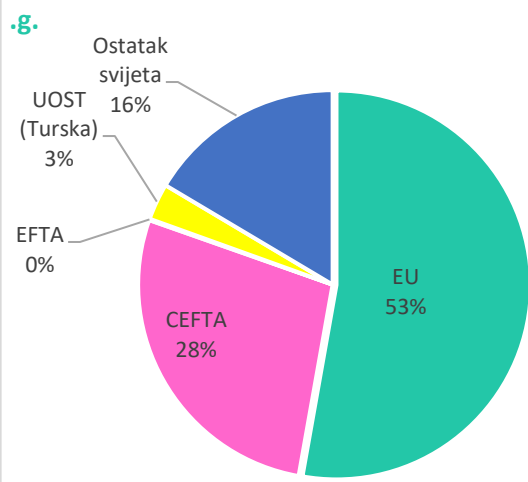
REGION	I-X 2021		I-X 2022		Index vrijednosti
	Vrijednost (mil.KM)	Količina (t)	Vrijednost (mil.KM)	Količina (t)	
EU	1.537	768.625	1.839	726.093	120
CEFTA	755	655.011	961	731.226	127
EFTA	3	131	4	161	125
UOST (Turska)	84	60.894	106	55.698	126
Ostatak svijeta	333	222.624	573	295.266	172
UKUPNO UVOZ	2.713	1.707.284	3.483	1.808.443	128

REGION	IZVOZ		Vrijednost (mil.KM)	Količina (t)	Index vrijednosti
	Vrijednost (mil.KM)	Količina (t)			
EU	358	231.355	422	235.596	118
CEFTA	279	153.796	341	162.961	122
EFTA	18	3.960	13	1.794	73
UOST (Turska)	40	16.276	24	11.291	59
Ostatak svijeta	47	18.895	61	19.512	131
UKUPNO IZVOZ	743	424.281	861	431.155	116

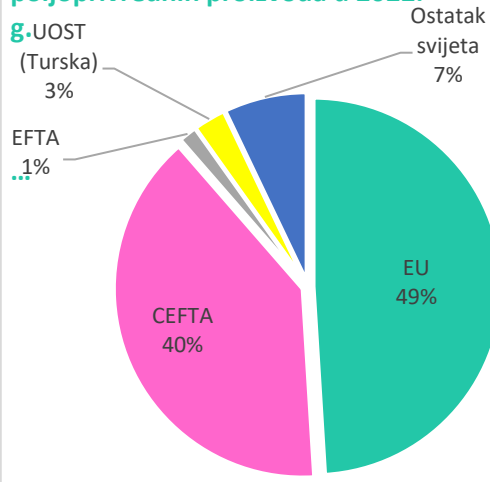
REGION	DEFICIT/SUFICIT	Učešće	DEFICIT/SUFICIT	Učešće	INDEX
EU	-1.179,11	59,9%	-1.417,23	54,0%	120
CEFTA	-475,74	24,2%	-620,20	23,6%	130
EFTA	15,39	-0,8%	9,58	-0,4%	62
UOST (Turska)	-43,89	2,2%	-82,35	3,1%	188
Ostatak svijeta	-286,51	14,5%	-512,30	19,5%	179
UKUPNO DEFICIT/SUFICIT	-1.969,87	100,0%	-2.622,49	100,0%	133

Izvor podataka: Agencija za statistiku BiH

Grafikon 5.
Učešće regiona u uvozu poljoprivrednih proizvoda u 2022



Grafikon 6.
Učešće regiona u izvozu poljoprivrednih proizvoda u 2022.



9. ROBNA RAZMJENA BIH SA HRVATSKOM

HS 4	OPIS	I-X 2021		I-X 2022		Index vrijednosti
		Vrijednost (mil.KM)	Količina (t)	Vrijednost (mil.KM)	Količina (t)	
2710	Naftna ulja i ulja dobivena od bitumenskih minerala, osim sirovih	493	479.757	993	479.774	201
2716	Električna energija	42	0,001	129	0,001	306
2523	Portland–cement, aluminatni cement, cement šljake, supersulfatni cement	53	358.878	58	323.615	110
4407	Drvo obrađeno po dužini piljenjem, glodanjem ili rezanjem ili ljuštenjem, debljine veće od 6 mm	32	54.331	43	58.722	136
2711	Naftni plinovi i ostali plinoviti ugljikovodici	42	40.351	41	26.021	96
	Ukupno (1-5)	662	933.317	1.263	888.131	191
	Ostali proizvodi	914	680.207	1.122	602.854	123
	UKUPNO	1.576	1.613.524	2.385	1.490.985	151
HS 4	OPIS	IZVOZ				Index vrijednosti
		Vrijednost (mil.KM)	Količina (t)	Vrijednost (mil.KM)	Količina (t)	
2716	Električna energija	244	0,001	410	0,002	168,00
7314	Tkanine, rešetke, mreže i ograde od željezne ili čelične žice	90	60.915	175	93.130	195,63
6115	Hula–hop čarape, uključujući i one bez stopala, čarape, kratke čarape i slično	63	1.414	111	2.251	176,64
7601	Aluminij u sirovim oblicima	0,02	3	90	13.482	372.514,08
4407	Drvo obrađeno po dužini piljenjem, glodanjem ili rezanjem, debljine veće od 6 mm	60	82.085	79	78.215	132,65
	Ukupno (1-5)	456	144.417	866	187.079	189,79
	Ostali proizvodi	1.061	2.601.931	1.391	2.679.312	131,07
	UKUPNO	1.517	2.746.348	2.257	2.866.391	148,73

Izvor podataka: Agencija za statistiku BiH

10. ROBNA RAZMJENA BIH SA SRBIJOM

HS 4	OPIS	I-X 2021		I-X 2022		Index vrijednosti
		Vrijednost (mil.KM)	Količina (t)	Vrijednost (mil.KM)	Količina (t)	
2710	Naftna ulja i ulja dobivena od bitumenskih minerala, osim sirovih	286	277.208	398	205.107	139
7208	Toplo valjani pljosnati proizvodi od željeza ili nelegiranog čelika širine 600 mm ili veće	66	35.969	92	46.328	141
1005	Kukuruz	48	94.809	89	141.008	184
2716	Električna energija	60	0,001	88	0,001	146
1905	Hljeb, peciva, kolači, keksi i ostali pekarski proizvodi sa sadržajem kaka a ili bez kaka a	54	11.375	65	11.804	119
	Ukupno (1-5)	514	419.360	732	404.247	142
	Ostali proizvodi	1.458	996.783	1.830	1.029.677	126
	UKUPNO	1.972	1.416.143	2.562	1.433.924	130
HS 4	OPIS	IZVOZ				Index vrijednosti
		Vrijednost (mil.KM)	Količina (t)	Vrijednost (mil.KM)	Količina (t)	
2704	Koks i polukoks od kamenog uglja, mrkog uglja ili treseta	182	314.521	382	335.449	209
2716	Električna energija	175	0,001	364	0,001	208
7213	Toplo valjana žica od željeza ili nelegiranog čelika	114	83.496	145	85.344	127
4407	Drvo obrađeno po dužini piljenjem, debljine veće od 6 mm	78	138.355	96	130.492	124
2702	Mrki ugalj, aglomerirani ili neaglomerirani, osim gagata	13	105.343	93	618.095	726
	Ukupno (1-5)	562	641.714	1.079	1.169.381	192
	Ostali proizvodi	754	621.558	904	607.063	120
	UKUPNO	1.316	1.263.272	1.983	1.776.444	151

Izvor podataka: Agencija za statistiku BiH