

BILTEN

11/ 2021

Vanjskotrgovinska razmjena BiH



Sarajevo, decembar 2021. godine



Sektor za međunarodne trgovinske odnose
Odsjek za statistiku i analizu vanjske trgovine

SADRŽAJ

1. ROBNA RAZMJENA BIH ZA PERIOD I-XI (2017. - 2021. G.)	4
2. BIH RAZMJENA SA NAJZNAČAJNIJIM TRGOVINSKIM PARTNERIMA.....	5
3. ROBNA RAZMJENA BIH PO TB	6
4. ROBNA RAZMJENA BIH PO REGIONIMA.....	8
5. ROBNA RAZMJENA BIH SA EU	9
6. ROBNA RAZMJENA BIH SA CEFTA-om	10
7. BIH RAZMJENA INDUSTRIJSKIM I POLJOPRIVREDNIM PROIZVODIMA.....	11
8. ROBNA RAZMJENA POLJOPRIVREDNIM PROIZVODIMA PO REGIONIMA	12
9. ROBNA RAZMJENA BIH SA HRVATSKOM.....	13
10. ROBNA RAZMJENA BIH SA SRBIJOM	14

PREDGOVOR

Na osnovu statističkih podataka prikupljenih od Agencije za statistiku BiH, Odsjek za statistiku i analizu vanjske trgovine mjesečno izrađuje Bilten vanjskotrgovinske razmjene, sa namjerom da blagovremeno prezentira podatke i osnovne statističke pokazatelje iz oblasti vanjske trgovine BiH.

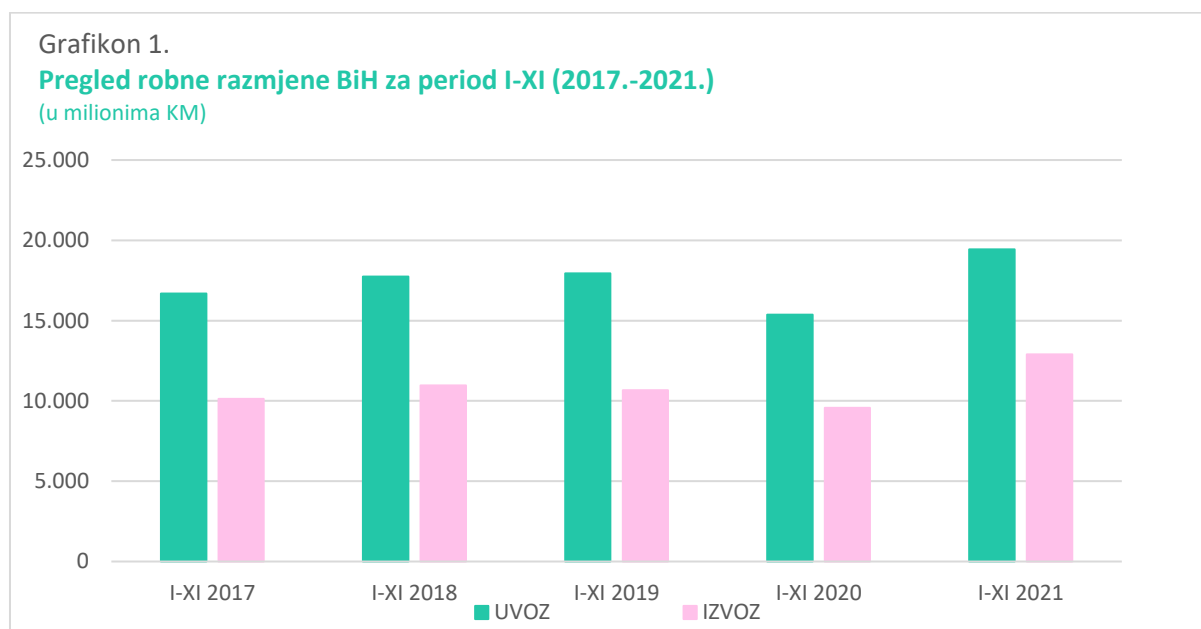
Prezentirani podaci obuhvataju ukupnu vanjskotrgovinsku razmjenu, razmjenu po najznačajnijim vanjskotrgovinskim partnerima, po grupama proizvoda (industrijski i poljoprivredni proizvodi), zatim po regionima, sa posebnim osvrtom na EU i CEFTA-u, kao najznačajnijim regijama, te robna razmjena sa Hrvatskom i Srbijom.

1. ROBNA RAZMJENA BIH ZA PERIOD I-XI (2017. - 2021. G.)

Mil.KM

PERIOD	UVOZ	INDEX	IZVOZ	INDEX	OBIM	INDEX	DEFICIT	INDEX	POKRIVENOST
I-XI 2017	16.689	-	10.133	-	26.822	-	-6.556	-	60,72%
I-XI 2018	17.748	106	10.974	108	28.722	107	-6.774	103	61,83%
I-XI 2019	17.946	101	10.660	97	28.605	100	-7.286	108	59,40%
I-XI 2020	15.369	86	9.565	90	24.933	87	-5.804	80	62,23%
I-XI 2021	19.441	127	12.892	135	32.333	130	-6.550	113	66,31%

Izvor: Agencija za statistiku BiH



Izvor: Agencija za statistiku BiH

2. BIH RAZMJENA SA NAJZNAČAJNIJIM TRGOVINSKIM PARTNERIMA

Mil.KM

R. br.	ZEMLJA	I-XI 2020		I-XI 2021		INDEX
		UVOZ	Učešće	UVOZ	Učešće	
1	ITALIJA	1.776,51	11,6%	2.357,57	12,1%	133
2	NJEMAČKA	1.888,95	12,3%	2.329,89	12,0%	123
3	SRBIJA	1.720,49	11,2%	2.190,08	11,3%	127
4	HRVATSKA	1.392,68	9,1%	1.744,54	9,0%	125
5	KINA	1.240,61	8,1%	1.518,98	7,8%	122
6	TURSKA	803,39	5,2%	1.135,90	5,8%	141
7	SLOVENIJA	765,13	5,0%	895,07	4,6%	117
8	AUSTRIJA	620,24	4,0%	745,10	3,8%	120
9	RUSIJA	313,22	2,0%	565,82	2,9%	181
10	POLJSKA	468,99	3,1%	557,62	2,9%	119
Ukupno (1-10)		10.990,20	71,5%	14.040,56	72,2%	128
Ostale zemlje		4.378,38	28,5%	5.400,84	27,8%	123
UKUPNO		15.368,58	100,0%	19.441,40	100,0%	127
R. br.	ZEMLJA	IZVOZ	Učešće	IZVOZ	Učešće	INDEX
1	NJEMAČKA	1.505,02	15,7%	1.955,13	15,2%	130
2	HRVATSKA	1.245,02	13,0%	1.689,82	13,1%	136
3	SRBIJA	1.034,46	10,8%	1.510,63	11,7%	146
4	ITALIJA	923,97	9,7%	1.448,05	11,2%	157
5	AUSTRIJA	930,79	9,7%	1.189,30	9,2%	128
6	SLOVENIJA	868,20	9,1%	1.104,79	8,6%	127
7	CRNA GORA	264,39	2,8%	354,11	2,7%	134
8	NIZOZEMSKA	219,70	2,3%	331,55	2,6%	151
9	TURSKA	280,42	2,9%	316,92	2,5%	113
10	FRANCUSKA	238,16	2,5%	310,17	2,4%	130
Ukupno (1-10)		7.510,14	78,5%	10.210,46	79,2%	136
Ostale zemlje		2.054,46	21,5%	2.681,08	20,8%	131
UKUPNO		9.564,60	100,0%	12.891,54	100,0%	135
R. br.	ZEMLJA	DEFICIT	Učešće	DEFICIT	Učešće	INDEX
1	KINA	-1.217,14	21,0%	-1.487,73	22,7%	122
2	ITALIJA	-852,55	14,7%	-909,53	13,9%	107
3	TURSKA	-522,96	9,0%	-818,98	12,5%	157
4	SRBIJA	-686,03	11,8%	-679,45	10,4%	99
5	RUSIJA	-227,18	3,9%	-478,70	7,3%	211
6	NJEMAČKA	-383,93	6,6%	-374,76	5,7%	98
7	POLJSKA	-333,03	5,7%	-346,70	5,3%	104
8	SAD	-305,09	5,3%	-286,12	4,4%	94
9	MAĐARSKA	-251,25	4,3%	-280,07	4,3%	111
10	INDIJA	-101,00	1,7%	-206,06	3,1%	204
Ukupno (1-10)		-4.880,16	84,1%	-5.868,08	89,6%	120
Ostale zemlje		-923,83	15,9%	-681,78	10,4%	74
UKUPNO		-5.803,99	100,0%	-6.549,86	100,0%	113

Izvor: Agencija za statistiku BiH

3. ROBNA RAZMJENA BiH PO TB

Mil.KM

HS 4	OPIS	I-XI 2020		I-XI 2021		INDEX
		UVOZ	Učešće	UVOZ	Učešće	
2710	Naftna ulja i ulja dobivena od bitumenskih minerala, osim sirovih	882,65	5,7%	1.426,61	7,3%	162
8703	Putnički automobili i druga motorna vozila uglavnom namijenjena prijevozu osoba	562,85	3,7%	706,45	3,6%	126
3004	Lijekovi (osim proizvoda iz tarifnih brojeva 3002, 3005 i 3006)	465,61	3,0%	489,82	2,5%	105
7601	Aluminij u sirovim oblicima	141,55	0,9%	469,86	2,4%	332
2701	Kameni ugalj; briketi i slična čvrsta goriva od kamenog uglja	283,70	1,8%	414,62	2,1%	146
7408	Bakrena žica	127,16	0,8%	218,97	1,1%	172
3002	Ljudska krv; životinjska krv pripremljena za terapijsku, profilaktičnu ili dijagnostičku upotrebu	108,19	0,7%	198,94	1,0%	184
2716	Električna energija	87,61	0,6%	197,16	1,0%	225
8517	Telefonski aparati, uključujući telefone za mobilne radiotelefonske mreže ili druge bežične mreže;	180,82	1,2%	196,31	1,0%	109
0201	Goveđe meso, svježe ili rashlađeno	136,85	0,9%	184,02	0,9%	134
	Ukupno (1-10)	2.977,01	19,4%	4.502,75	23,2%	151
	Ostali proizvodi	12.391,57	80,6%	14.938,65	76,8%	121
	UKUPNO UVOZ	15.368,58	100,0%	19.441,40	100,0%	127
HS 4	OPIS	IZVOZ	Učešće	IZVOZ	Učešće	INDEX
2716	Električna energija	455,61	4,8%	701,34	5,4%	154
9401	Sjedala (osim onih iz tarifnog broja 9402)	457,42	4,8%	529,59	4,1%	116
8544	Izolirana žica, kablovi i ostali izolirani električni provodnici	290,07	3,0%	443,37	3,4%	153
4407	Drvo obrađeno po dužini piljenjem, glodanjem ili rezanjem ili ljuštenjem, debljine veće od 6 mm	296,84	3,1%	421,21	3,3%	142
7308	Željezne ili čelične konstrukcije i dijelovi konstrukcija	298,28	3,1%	418,17	3,2%	140
9403	Ostali namještaj i njegovi dijelovi	322,09	3,4%	405,66	3,1%	126
7601	Aluminij u sirovim oblicima	9,27	0,1%	363,60	2,8%	3.922
7213	Toplo valjana žica od željeza ili nelegiranog čelika	207,47	2,2%	359,64	2,8%	173
6406	Dijelovi obuće, izmjenjivi ulošci za obuću, umeci za pete i slični proizvodi	247,62	2,6%	259,35	2,0%	105
8708	Dijelovi i pribor motornih vozila iz tarifnih brojeva 8701 do 8705	215,14	2,2%	248,84	1,9%	116
	Ukupno (1-10)	2.799,82	29,3%	4.150,76	32,2%	148
	Ostali proizvodi	6.764,78	70,7%	8.740,78	67,8%	129
	UKUPNO IZVOZ	9.564,60	100,0%	12.891,54	100,0%	135

Izvor: Agencija za statistiku BiH

Mil.KM

HS 4	OPIS	I-XI 2020		I-XI 2021		INDEX
		DEFICIT	Učešće	DEFICIT	Učešće	
2710	Naftna ulja i ulja dobivena od bitumenskih minerala, osim sirovih	-866,50	14,93%	-1.392,02	21,25%	161
8703	Putnički automobili i druga motorna vozila uglavnom namijenjena prijevozu osoba	-553,72	9,54%	-695,84	10,62%	126
2701	Kameni ugalj; briketi i slična čvrsta goriva od kamenog uglja	-283,70	4,89%	-413,69	6,32%	146
3004	Lijekovi (osim proizvoda iz tarifnih brojeva 3002, 3005 i 3006)	-358,28	6,17%	-379,71	5,80%	106
7408	Bakrena žica	-127,14	2,19%	-216,45	3,30%	170
3002	Ljudska krv; životinjska krv pripremljena za terapijsku, profilaktičnu ili dijagnostičku upotrebu	-108,13	1,86%	-198,78	3,03%	184
8517	Telefonski aparati, uključujući telefone za mobilne radiotelefonske mreže ili druge bežične mreže	-177,48	3,06%	-189,02	2,89%	107
7208	Toplo valjani pljosnati proizvodi od željeza ili nelegiranog čelika širine 600 mm ili veće	-90,70	1,56%	-181,89	2,78%	201
2711	Naftni plinovi i ostali plinoviti ugljikovodici	-153,78	2,65%	-175,52	2,68%	114
0201	Goveđe meso, svježe ili rashlađeno	-111,36	1,92%	-172,14	2,63%	155
Ukupno (1-10)		-2.830,79	48,77%	-4.015,06	61,30%	142
Ostali proizvodi		-2.973,20	51,23%	-2.534,80	38,70%	85
UKUPNO DEFICIT		-5.803,99	100,00%	-6.549,86	100,00%	113

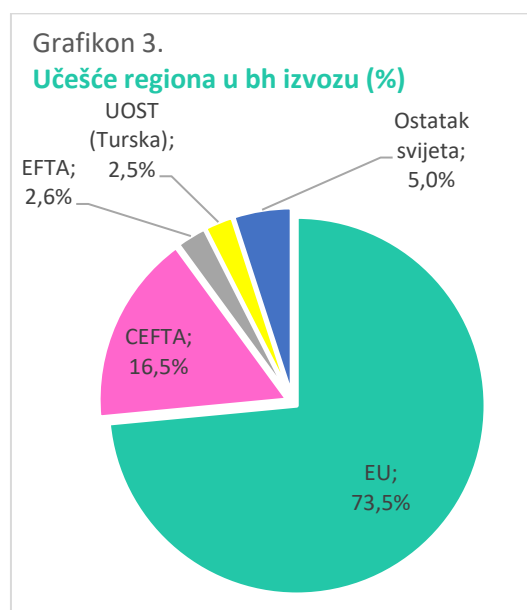
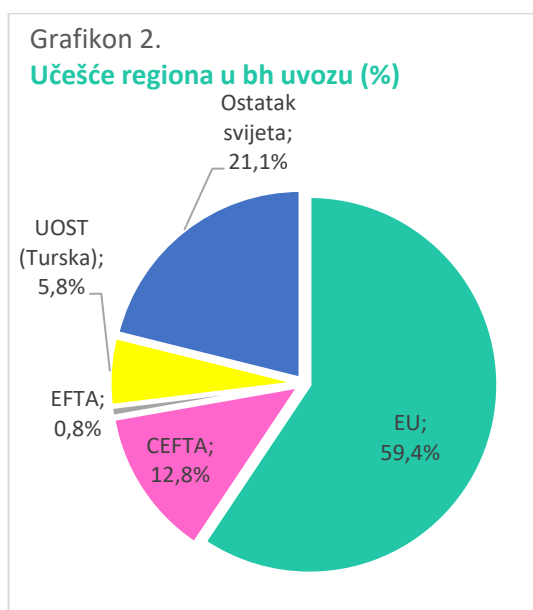
Izvor: Agencija za statistiku BiH

4. ROBNA RAZMJENA BiH PO REGIONIMA

Mil.KM

REGION	I-XI 2020		I-XI 2021		INDEX
	UVOZ	Učešće	UVOZ	Učešće	
EU	9.370,15	61,0%	11.543,46	59,4%	123
CEFTA	1.945,56	12,7%	2.497,49	12,8%	128
EFTA	122,84	0,8%	159,55	0,8%	130
UOST (Turska)	803,39	5,2%	1.135,90	5,8%	141
Ostatak svijeta	3.126,65	20,3%	4.105,00	21,1%	131
UKUPNO UVOZ	15.368,58	100,0%	19.441,40	100,0%	127
REGION	IZVOZ	Učešće	IZVOZ	Učešće	INDEX
EU	6.980,16	73,0%	9.473,97	73,5%	136
CEFTA	1.506,79	15,8%	2.121,82	16,5%	141
EFTA	269,49	2,8%	333,72	2,6%	124
UOST (Turska)	280,42	2,9%	316,92	2,5%	113
Ostatak svijeta	527,73	5,5%	645,11	5,0%	122
UKUPNO IZVOZ	9.564,60	100,0%	12.891,54	100,0%	135
REGION	DEFICIT/SUFICIT	Učešće	DEFICIT/SUFICIT	Učešće	INDEX
EU	-2.389,99	41,2%	-2.069,49	31,6%	87
CEFTA	-438,77	7,6%	-375,66	5,7%	86
EFTA	146,66	-2,5%	174,16	-2,7%	119
UOST (Turska)	-522,96	9,0%	-818,98	12,5%	157
Ostatak svijeta	-2.598,92	44,8%	-3.459,89	52,8%	133
UKUPNO DEFICIT/SUFICIT	-5.803,99	100,0%	-6.549,86	100,0%	113

Izvor: Agencija za statistiku BiH



Izvor: Agencija za statistiku BiH

5. ROBNA RAZMJENA BIH SA EU

Mil.KM

HS 4	OPIS	I-XI 2020		I-XI 2021		INDEX
		UVOZ	Učešće	UVOZ	Učešće	
2710	Naftna ulja i ulja dobivena od bitumenskih minerala, osim sirovih	716,55	7,6%	1.093,63	9,5%	153
8703	Putnički automobili i druga motorna vozila uglavnom namijenjena prijevozu osoba	497,68	5,3%	638,77	5,5%	128
3004	Lijekovi (osim proizvoda iz tarifnih brojeva 3002, 3005 i 3006)	361,96	3,9%	385,98	3,3%	107
0201	Goveđe meso, svježe ili rashlađeno	135,10	1,4%	182,08	1,6%	135
7408	Bakrena žica	83,78	0,9%	143,49	1,2%	171
4107	Goveđe kože i kože kopitara, dalje obrađivane	127,56	1,4%	132,26	1,1%	104
2106	Prehrambeni proizvodi koji nisu spomenuti niti uključeni na drugom mjestu	115,53	1,2%	129,50	1,1%	112
1806	Čokolada i ostali prehrambeni proizvodi koji sadrže kakao	115,65	1,2%	128,92	1,1%	111
3002	Ljudska krv; životinjska krv pripremljena za terapijsku, profilaktičnu ili dijagnostičku upotrebu	81,28	0,9%	115,78	1,0%	142
8544	Izolirana žica, kablovi i ostali izolirani električni provodnici	80,47	0,9%	109,92	1,0%	137
	Ukupno (1-10)	2.315,57	24,7%	3.060,32	26,5%	132
	Ostali proizvodi	7.054,58	75,3%	8.483,14	73,5%	120
	UKUPNO UVOZ	9.370,15	100,0%	11.543,46	100,0%	123
HS 4	OPIS	IZVOZ	Učešće	IZVOZ	Učešće	INDEX
9401	Sjedaća (osim onih iz tarifnog broja 9402)	391,22	4,2%	446,07	4,7%	114
8544	Izolirana žica, kablovi i ostali izolirani električni provodnici	260,20	2,8%	401,55	4,2%	154
7601	Aluminij u sirovim oblicima	4,69	0,1%	350,75	3,7%	7.483
9403	Ostali namještaj i njegovi dijelovi	281,78	3,0%	342,43	3,6%	122
7308	Željezne ili čelične konstrukcije i dijelovi konstrukcija	217,85	2,3%	298,75	3,2%	137
2716	Električna energija	212,29	2,3%	289,41	3,1%	136
6406	Dijelovi obuće, izmjenjivi ulošci za obuću, umeci za pete	245,74	2,6%	256,87	2,7%	105
4407	Drvo obrađeno po dužini piljenjem, glodanjem ili rezanjem, debljine veće od 6 mm	168,70	1,8%	250,41	2,6%	148
8708	Dijelovi i pribor motornih vozila iz tarifnih brojeva 8701 do 8705	205,69	2,2%	236,59	2,5%	115
6403	Obuća sa vanjskim đonovima od gume, plastične mase, kože ili vještačke kože	212,78	2,3%	214,41	2,3%	101
	Ukupno (1-10)	2.200,93	23,5%	3.087,23	32,6%	140
	Ostali proizvodi	7.169,22	76,5%	6.386,74	67,4%	89
	UKUPNO IZVOZ	9.370,15	100,0%	9.473,97	100,0%	101

Izvor: Agencija za statistiku BiH

6. ROBNA RAZMJENA BiH SA CEFTA-om

Mil.KM

HS 4	OPIS	I-XI 2020		I-XI 2021		INDEX
		UVOZ	Učešće	UVOZ	Učešće	
2710	Naftna ulja i ulja dobivena od bitumenskih minerala, osim sirovih	159,51	8,2%	320,39	12,8%	201
2716	Električna energija	26,05	1,3%	87,86	3,5%	337
7208	Toplo valjani pljosnati proizvodi od željeza ili nelegiranog čelika širine 600 mm ili veće	37,10	1,9%	86,42	3,5%	233
7306	Ostale željezne ili čelične cijevi i šuplji profili	44,51	2,3%	74,82	3,0%	168
1905	Hljeb, peciva, kolači, keksi i ostali pekarski proizvodi sa sadržajem kakaa ili bez kaka	67,21	3,5%	68,24	2,7%	102
1005	Kukuruz	50,00	2,6%	56,07	2,2%	112
2203	Pivo dobijeno od slada	44,91	2,3%	51,05	2,0%	114
3004	Lijekovi (osim proizvoda iz tarifnih brojeva 3002, 3005 i 3006)	47,93	2,5%	49,72	2,0%	104
2309	Preparati koji se koriste za prehranu životinja	55,24	2,8%	47,69	1,9%	86
2402	Cigare, cigarilosi i cigarete od duhana	42,75	2,2%	44,11	1,8%	103
	Ukupno (1-10)	575,19	29,6%	886,37	35,5%	154
	Ostali proizvodi	1.370,37	70,4%	1.611,12	64,5%	118
	UKUPNO UVOZ	1.945,56	100,0%	2.497,49	100,0%	128
HS 4	OPIS	IZVOZ	Učešće	IZVOZ	Učešće	INDEX
2716	Električna energija	159,91	10,6%	312,24	14,7%	195
2704	Koks i polukoks od kamenog uglja, mrkog uglja ili treseta	122,68	8,1%	225,44	10,6%	184
7213	Toplo valjana žica od željeza ili nelegiranog čelika	95,17	6,3%	166,74	7,9%	175
4407	Drvo obrađeno po dužini piljenjem, glodanjem ili rezanjem, debljine veće od 6 mm	93,01	6,2%	112,96	5,3%	121
7308	Željezne ili čelične konstrukcije i dijelovi konstrukcija (55,75	3,7%	84,19	4,0%	151
7214	Šipke od željeza ili nelegiranog čelika samo kovane, toplo valjane, toplo vučene	55,29	3,7%	76,84	3,6%	139
1602	Ostali pripremljeni ili konzervisani proizvodi od mesa	42,20	2,8%	52,83	2,5%	125
0401	Mlijeko i pavlaka, nekonzentrisani i bez dodatnog šećera	55,58	3,7%	51,14	2,4%	92
0811	Voće i orašasti plodovi, nekuhani ili kuhani u vodi ili pari, smrznuti	32,78	2,2%	43,57	2,1%	133
3004	Lijekovi (osim proizvoda iz tarifnih brojeva 3002, 3005 i 3006)	38,44	2,6%	38,71	1,8%	101
	Ukupno (1-10)	750,83	49,8%	1.164,67	54,9%	155
	Ostali proizvodi	755,96	50,2%	957,15	45,1%	127
	UKUPNO IZVOZ	1.506,79	100,0%	2.121,82	100,0%	141

Izvor: Agencija za statistiku BiH

7. BIH RAZMJENA INDUSTRIJSKIM I POLJOPRIVREDNIM PROIZVODIMA

Mil.KM

OPIS	I-XI 2020		I-XI 2021		INDEX
	UVOZ	Učešće	UVOZ	Učešće	
Industrija	12.648,57	82%	16.405,21	84%	130
Poljoprivreda	2.720,01	18%	3.036,19	16%	112
UKUPNO	15.368,58	100%	19.441,40	100%	127
OPIS	IZVOZ	Učešće	IZVOZ	Učešće	INDEX
Industrija	8.787,53	92%	12.057,16	94%	137
Poljoprivreda	777,07	8%	834,38	6%	107
UKUPNO	9.564,60	100%	12.891,54	100%	135
OPIS	DEFICIT	Učešće	DEFICIT	Učešće	INDEX
Industrija	-3.861,04	67%	-4.348,05	66%	113
Poljoprivreda	-1.942,95	33%	-2.201,81	34%	113
UKUPNO	-5.803,99	100%	-6.549,86	100%	113

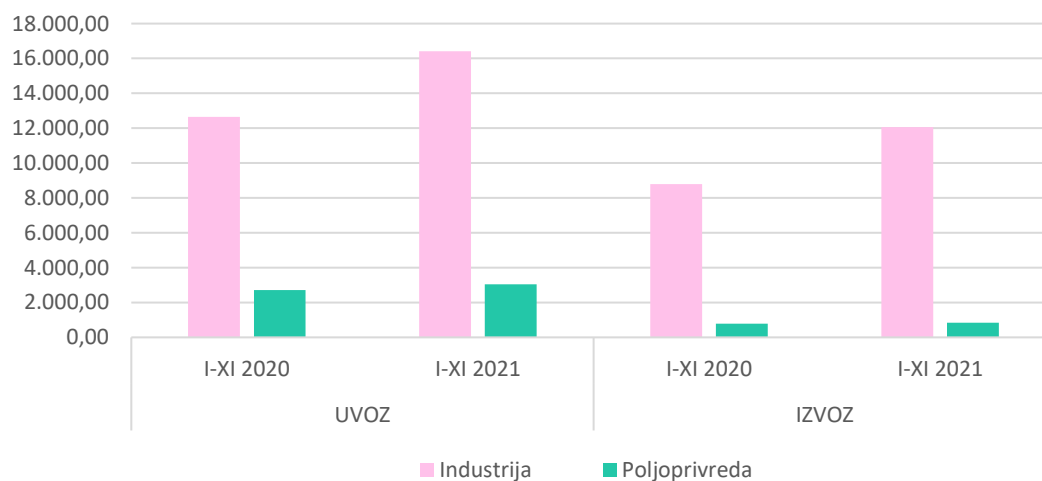
Izvor: Agencija za statistiku BiH

* Poljoprivredni proizvodi su razvrstani u skladu sa WTO klasifikacijom

Grafikon 4.

Robna razmjena BiH industrijskim i poljoprivrednim proizvodima

(u milionima KM)



Izvor: Agencija za statistiku BiH

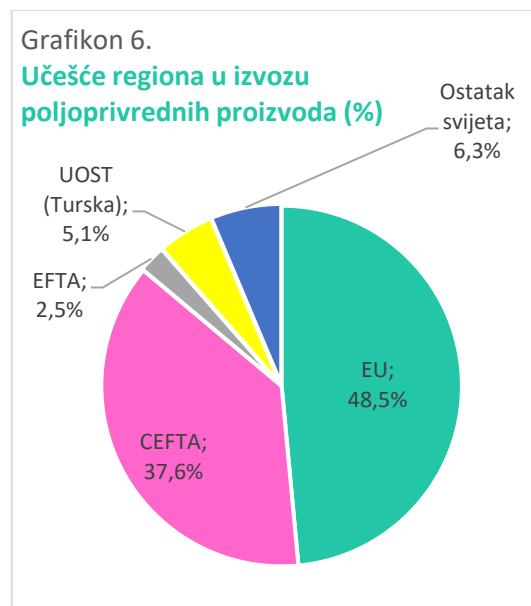
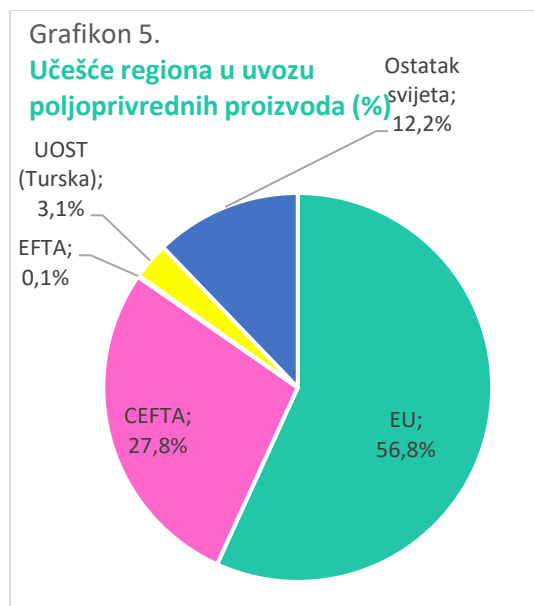
8. ROBNA RAZMJENA POLJOPRIVREDNIM PROIZVODIMA PO REGIONIMA

Mil.KM

REGION	I-XI 2020		I-XI 2021		INDEX
	UVOZ	Učešće	UVOZ	Učešće	
EU	1.493,98	54,9%	1.725,04	56,8%	115
CEFTA	809,37	29,8%	844,93	27,8%	104
EFTA	4,20	0,2%	3,59	0,1%	85
UOST (Turska)	74,94	2,8%	92,86	3,1%	124
Ostatak svijeta	337,53	12,4%	369,77	12,2%	110
UKUPNO UVOZ	2.720,01	100,0%	3.036,19	100,0%	112
REGION	IZVOZ	Učešće	IZVOZ	Učešće	INDEX
EU	307,49	39,6%	404,76	48,5%	132
CEFTA	264,30	34,0%	313,58	37,6%	119
EFTA	19,16	2,5%	20,54	2,5%	107
UOST (Turska)	127,34	16,4%	42,58	5,1%	33
Ostatak svijeta	58,78	7,6%	52,92	6,3%	90
UKUPNO IZVOZ	777,07	100,0%	834,38	100,0%	107
REGION	DEFICIT/SUFICIT	Učešće	DEFICIT/SUFICIT	Učešće	INDEX
EU	-1.186,48	61,1%	-1.320,28	60,0%	111
CEFTA	-545,07	28,1%	-531,35	24,1%	97
EFTA	14,96	-0,8%	16,95	-0,8%	113
UOST (Turska)	52,40	-2,7%	-50,28	2,3%	-96
Ostatak svijeta	-278,75	14,3%	-316,85	0,0%	0
UKUPNO DEFICIT/SUFICIT	-1.942,95	100,0%	-2.201,81	100,0%	113

Izvor: Agencija za statistiku BiH

* Poljoprivredni proizvodi su razvrstani u skladu sa WTO klasifikacijom



Izvor: Agencija za statistiku BiH

9. ROBNA RAZMJENA BiH SA HRVATSKOM

Mil.KM

HS 4	OPIS	I-XI 2020		I-XI 2021		INDEX
		UVOZ	Učešće	UVOZ	Učešće	
2710	Naftna ulja i ulja dobivena od bitumenskih minerala, osim sirovih	332,96	23,91%	546,82	31,34%	164
2523	Portland–cement, aluminatni cement, cement šljake, supersulfatni cement i slični hidraulični cementi	54,25	3,90%	56,09	3,22%	103
2716	Električna energija	44,74	3,21%	51,20	2,94%	114
2711	Naftni plinovi i ostali plinoviti ugljikovodici	28,37	2,04%	47,38	2,72%	167
4407	Drvo obrađeno po dužini piljenjem, glodanjem ili rezanjem, debljine veće od 6 mm	25,56	1,84%	34,80	1,99%	136
	Ukupno (1-5)	485,88	34,89%	736,29	42,21%	152
	Ostali proizvodi	906,80	65,11%	1.008,24	57,79%	111
	UKUPNO UVOZ	1.392,68	100,00%	1.744,54	100,00%	125
HS 4	OPIS	IZVOZ	Učešće	IZVOZ	Učešće	INDEX
2716	Električna energija	195,73	15,72%	269,36	15,94%	138
7314	Tkanine (uključujući beskrajne trake), rešetke, mreže i ograde od željezne ili čelične žice	51,41	4,13%	102,58	6,07%	200
6115	Hula–hop čarape, uključujući i one bez stopala, čarape, kratke čarape i slično	52,13	4,19%	70,48	4,17%	135
4407	Drvo obrađeno po dužini piljenjem, glodanjem ili rezanjem, debljine veće od 6 mm	48,58	3,90%	67,13	3,97%	138
9401	Sjedala (osim onih iz tarifnog broja 9402)	49,23	3,95%	65,30	3,86%	133
	Ukupno (1-5)	397,08	31,89%	574,84	34,02%	145
	Ostali proizvodi	847,94	68,11%	1.114,98	65,98%	131
	UKUPNO IZVOZ	1.245,02	100,00%	1.689,82	100,00%	136

Izvor: Agencija za statistiku BiH

10. ROBNA RAZMJENA BIH SA SRBIJOM

Mil.KM

HS 4	OPIS	I-XI 2020		I-XI 2021		INDEX
		UVOZ	Učešće	UVOZ	Učešće	
2710	Naftna ulja i ulja dobivena od bitumenskih minerala, osim sirovih	159,49	9,3%	320,27	14,6%	201
7208	Toplo valjani pljosnati proizvodi od željeza ili nelegiranog čelika širine 600 mm ili veće	33,41	1,9%	74,90	3,4%	224
2716	Električna energija	20,93	1,2%	66,52	3,0%	318
1905	Hljeb, peciva, kolači, keksi i ostali pekarski proizvodi sa sadržajem kaka a ili bez kaka a	60,36	3,5%	60,83	2,8%	101
1005	Kukuruz	50,00	2,9%	56,07	2,6%	112
	Ukupno (1-5)	324,19	18,8%	578,59	26,4%	178
	Ostali proizvodi	1.396,30	81,2%	1.611,50	73,6%	115
	UKUPNO UVOZ	1.720,49	100,0%	2.190,08	100,0%	127
HS 4	OPIS	IZVOZ	Učešće	IZVOZ	Učešće	INDEX
2704	Koks i polukoks od kamenog uglja, mrkog uglja ili treseta	122,37	11,8%	225,23	14,9%	184
2716	Električna energija	118,64	11,5%	212,69	14,1%	179
7213	Toplo valjana žica od željeza ili nelegiranog čelika	66,28	6,4%	123,98	8,2%	187
4407	Drvo obrađeno po dužini piljenjem, glodanjem ili rezanjem, debljine veće od 6 mm	65,36	6,3%	87,09	5,8%	133
7308	Željezne ili čelične konstrukcije i dijelovi konstrukcija	36,16	3,5%	62,11	4,1%	172
	Ukupno (1-5)	408,81	39,5%	711,11	47,1%	174
	Ostali proizvodi	625,64	60,5%	799,52	52,9%	128
	UKUPNO IZVOZ	1.034,46	100,0%	1.510,63	100,0%	146

Izvor: Agencija za statistiku BiH