

# BILTEN

Vanjskotrgovinska razmjena  
BiH

11 / 2022



*Sarajevo, januar 2023. godine*



---

**Sektor za međunarodne trgovinske odnose**  
Odsjek za statistiku i analizu vanjske trgovine

## **SADRŽAJ**

|                                                                  |    |
|------------------------------------------------------------------|----|
| 1. ROBNA RAZMJENA BIH ZA PERIOD I-XI (2018. - 2022. G.) .....    | 4  |
| 2. BIH RAZMJENA SA NAJZNAČAJNIJIM TRGOVINSKIM PARTNERIMA.....    | 5  |
| 3. ROBNA RAZMJENA BIH PO TB .....                                | 6  |
| 4. ROBNA RAZMJENA BIH PO REGIONIMA.....                          | 8  |
| 5. ROBNA RAZMJENA BIH SA EU .....                                | 9  |
| 6. ROBNA RAZMJENA BIH SA CEFTA-om .....                          | 10 |
| 7. BIH RAZMJENA INDUSTRIJSKIM I POLJOPRIVREDNIM PROIZVODIMA..... | 11 |
| 8. ROBNA RAZMJENA POLJOPRIVREDNIM PROIZVODIMA PO REGIONIMA ..... | 12 |
| 9. ROBNA RAZMJENA BIH SA HRVATSKOM.....                          | 13 |
| 10. ROBNA RAZMJENA BIH SA SRBIJOM .....                          | 14 |

## **PREDGOVOR**

Na osnovu statističkih podataka prikupljenih od Agencije za statistiku BiH, Odsjek za statistiku i analizu vanjske trgovine mjesečno izrađuje Bilten vanjskotrgovinske razmjene, sa namjerom da blagovremeno prezentira podatke i osnovne statističke pokazatelje iz oblasti vanjske trgovine BiH.

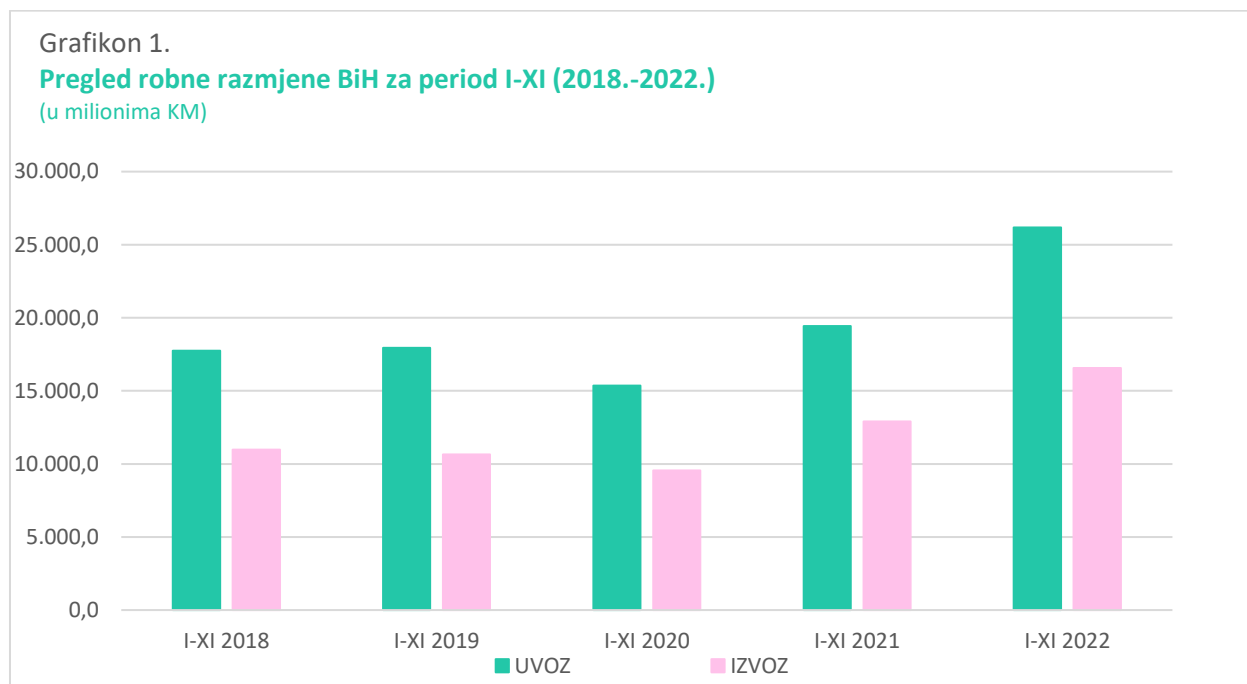
Prezentirani podaci obuhvataju ukupnu vanjskotrgovinsku razmjenu, razmjenu po najznačajnijim vanjskotrgovinskim partnerima, po grupama proizvoda (industrijski i poljoprivredni proizvodi), zatim po regionima, sa posebnim osvrtom na EU i CEFTA-u, kao najznačajnijim regijama, te robna razmjena sa Hrvatskom i Srbijom.

## 1. ROBNA RAZMJENA BIH ZA PERIOD I-XI (2018. - 2022. G.)

Mil.KM

| PERIOD    | UVOZ     | INDEX | IZVOZ    | INDEX | OBIM     | INDEX | DEFICIT  | INDEX | POKRIVENOST |
|-----------|----------|-------|----------|-------|----------|-------|----------|-------|-------------|
| I-XI 2018 | 17.748,1 | -     | 10.973,8 | -     | 28.721,9 | -     | -6.774,3 | -     | 61,83%      |
| I-XI 2019 | 17.945,8 | 101   | 10.659,7 | 97    | 28.605,5 | 100   | -7.286,1 | 108   | 59,40%      |
| I-XI 2020 | 15.368,6 | 86    | 9.564,6  | 90    | 24.933,2 | 87    | -5.804,0 | 80    | 62,23%      |
| I-XI 2021 | 19.442,3 | 127   | 12.895,9 | 135   | 32.338,1 | 130   | -6.546,4 | 113   | 66,33%      |
| I-XI 2022 | 26.181,9 | 135   | 16.565,5 | 128   | 42.747,4 | 132   | -9.616,4 | 147   | 63,27%      |

Izvor podataka: Agencija za statistiku BiH



## 2. BIH RAZMJENA SA NAJZNAČAJNIJIM TRGOVINSKIM PARTNERIMA

| R. br. | ZEMLJA               | I-XI 2021           |                    | I-XI 2022           |                    | Index vrijednosti |
|--------|----------------------|---------------------|--------------------|---------------------|--------------------|-------------------|
|        |                      | Vrijednost (mil.KM) | Količina (t)       | Vrijednost (mil.KM) | Količina (t)       |                   |
| 1      | ITALIJA              | 2.357,5             | 844.301,0          | 3.218,6             | 902.494,7          | 137               |
| 2      | SRBIJA               | 2.190,1             | 1.552.406,8        | 2.812,1             | 1.562.771,3        | 128               |
| 3      | NJEMAČKA             | 2.330,2             | 354.791,8          | 2.722,5             | 391.058,0          | 117               |
| 4      | HRVATSKA             | 1.744,7             | 1.746.750,5        | 2.633,4             | 1.631.992,6        | 151               |
| 5      | KINA                 | 1.519,0             | 159.411,5          | 2.126,7             | 209.875,3          | 140               |
| 6      | TURSKA               | 1.135,9             | 288.579,0          | 1.532,0             | 396.213,7          | 135               |
| 7      | SLOVENIJA            | 895,1               | 261.010,3          | 1.019,5             | 273.369,3          | 114               |
| 8      | AUSTRIJA             | 745,1               | 189.007,3          | 926,0               | 191.401,0          | 124               |
| 9      | SAD                  | 422,8               | 880.235,2          | 886,0               | 916.931,4          | 210               |
| 10     | INDIJA               | 209,7               | 61.189,3           | 785,5               | 145.342,7          | 375               |
|        | <b>Ukupno (1-10)</b> | <b>13.550,2</b>     | <b>6.337.682,7</b> | <b>18.662,3</b>     | <b>6.621.450,1</b> | <b>138</b>        |
|        | Ostale zemlje        | 5.892,1             | 2.783.944,5        | 7.519,6             | 2.802.820,3        | 128               |
|        | <b>UKUPNO</b>        | <b>19.442,3</b>     | <b>9.121.627,2</b> | <b>26.181,9</b>     | <b>9.424.270,4</b> | <b>135</b>        |

| R. br. | ZEMLJA                 | IZVOZ               |                    | Index vrijednosti |
|--------|------------------------|---------------------|--------------------|-------------------|
|        |                        | Vrijednost (mil.KM) | Količina (t)       |                   |
| 1      | NJEMAČKA               | 1.955,1             | 445.480,0          | 126               |
| 2      | HRVATSKA               | 1.692,2             | 3.018.349,7        | 146               |
| 3      | SRBIJA                 | 1.511,3             | 1.429.924,6        | 143               |
| 4      | ITALIJA                | 1.448,0             | 676.859,2          | 128               |
| 5      | AUSTRIJA               | 1.189,3             | 328.879,4          | 133               |
| 6      | SLOVENIJA              | 1.104,8             | 528.126,1          | 119               |
| 7      | CRNA GORA              | 354,6               | 203.478,1          | 149               |
| 8      | NIZOZEMSKA (HOLANDIJA) | 331,6               | 66.083,6           | 116               |
| 9      | FRANCUSKA              | 310,2               | 57.623,7           | 116               |
| 10     | MAĐARSKA               | 239,7               | 401.591,6          | 138               |
|        | <b>Ukupno (1-10)</b>   | <b>10.136,7</b>     | <b>7.156.395,9</b> | <b>133</b>        |
|        | Ostale zemlje          | 2.759,2             | 1.291.659,2        | 113               |
|        | <b>UKUPNO</b>          | <b>12.895,9</b>     | <b>8.448.055,1</b> | <b>128</b>        |

Izvor podataka: Agencija za statistiku BiH

### 3. ROBNA RAZMJENA BiH PO TB

| HS 4 | OPIS                                                                                                                           | I-XI 2021           |                    | I-XI 2022           |                    | Index vrijednosti |
|------|--------------------------------------------------------------------------------------------------------------------------------|---------------------|--------------------|---------------------|--------------------|-------------------|
|      |                                                                                                                                | Vrijednost (mil.KM) | Količina (t)       | Vrijednost (mil.KM) | Količina (t)       |                   |
| 2710 | Naftna ulja i ulja dobivena od bitumenskih minerala, osim sirovih                                                              | 1.426,6             | 1.325.703,7        | 2.718,9             | 1.309.513,3        | 191               |
| 7601 | Aluminij u sirovim oblicima                                                                                                    | 469,9               | 102.574,2          | 1.044,8             | 168.496,5          | 222               |
| 2701 | Kameni ugalj; briketi i slična čvrsta goriva od kamenog uglja                                                                  | 414,6               | 1.460.539,5        | 855,2               | 1.214.382,2        | 206               |
| 8703 | Putnički automobili i druga motorna vozila uglavnom namijenjena prijevozu osoba                                                | 706,5               | 72.390,3           | 736,1               | 71.922,4           | 104               |
| 3004 | Lijekovi                                                                                                                       | 489,8               | 5.924,1            | 519,7               | 6.368,5            | 106               |
| 2716 | Električna energija                                                                                                            | 197,2               | 0,003              | 358,8               | 0,003              | 182               |
| 7408 | Bakrena žica                                                                                                                   | 218,9               | 14.090,4           | 285,0               | 16.553,2           | 130               |
| 2711 | Naftni plinovi i ostali plinoviti ugljikovodici                                                                                | 176,2               | 221.230,6          | 269,1               | 241.854,1          | 153               |
| 7208 | Toplo valjani pljosnati proizvodi od željeza ili nelegiranog čelika širine 600 mm ili veće, koji nisu platirani niti prevučeni | 183,3               | 102.415,9          | 249,2               | 116.197,3          | 136               |
| 8517 | Telefonski aparati; ostali aparati za slanje ili primanje glasa, slike                                                         | 196,3               | 759,0              | 235,7               | 779,4              | 120               |
|      | <b>Ukupno (1-10)</b>                                                                                                           | <b>4.479,3</b>      | <b>3.305.627,6</b> | <b>7.272,5</b>      | <b>3.146.067,0</b> | <b>162</b>        |
|      | Ostali proizvodi                                                                                                               | 14.963,0            | 5.815.999,6        | 18.909,4            | 6.278.203,4        | 126               |
|      | <b>UKUPNO</b>                                                                                                                  | <b>19.442,3</b>     | <b>9.121.627,2</b> | <b>26.181,9</b>     | <b>9.424.270,4</b> | <b>135</b>        |
| HS 4 | OPIS                                                                                                                           | IZVOZ               |                    |                     |                    | Index vrijednosti |
|      |                                                                                                                                | Vrijednost (mil.KM) | Količina (t)       | Vrijednost (mil.KM) | Količina (t)       |                   |
| 2716 | Električna energija                                                                                                            | 703,7               | 0,005              | 994,3               | 0,004              | 141               |
| 7601 | Aluminij u sirovim oblicima                                                                                                    | 363,6               | 67.959,4           | 829,6               | 119.125,8          | 228               |
| 9401 | Sjedala (osim onih iz tarifnog broja 9402), i njihovi dijelovi                                                                 | 529,6               | 54.973,1           | 576,7               | 52.151,4           | 109               |
| 7308 | Željezne ili čelične konstrukcije (osim montažnih zgrada iz tarifnog broja 9406) i dijelovi konstrukcija                       | 418,2               | 98.265,0           | 573,4               | 111.621,0          | 137               |
| 8544 | Izolirana žica, kablovi i ostali izolirani električni provodnici                                                               | 443,4               | 47.271,0           | 566,0               | 48.838,7           | 128               |
| 4407 | Drvo obrađeno po dužini piljenjem, glodanjem ili rezanjem ili ljuštenjem, debljine veće od 6 mm                                | 421,3               | 532.261,4          | 489,7               | 477.833,7          | 116               |
| 9403 | Ostali namještaj i njegovi dijelovi                                                                                            | 405,7               | 77.371,4           | 431,3               | 71.031,0           | 106               |
| 2704 | Koks i polukoks od kamenog uglja, mrkog uglja ili treseta, aglomerirani ili ne; retortni ugalj:                                | 248,5               | 398.631,4          | 414,5               | 374.202,2          | 167               |
| 6406 | Dijelovi obuće; izmjenjivi ulošci za obuću, umeci za pete i slični proizvodi                                                   | 259,4               | 3.108,4            | 329,8               | 3.873,4            | 127               |
| 8708 | Dijelovi i pribor motornih vozila iz tarifnih brojeva 8701 do 8705                                                             | 248,8               | 20.512,6           | 318,2               | 22.126,3           | 128               |
|      | <b>Ukupno (1-10)</b>                                                                                                           | <b>4.042,1</b>      | <b>1.300.353,6</b> | <b>5.523,7</b>      | <b>1.280.803,5</b> | <b>137</b>        |
|      | Ostali proizvodi                                                                                                               | 8.853,8             | 7.147.701,5        | 11.041,8            | 7.828.556,2        | 125               |
|      | <b>UKUPNO</b>                                                                                                                  | <b>12.895,9</b>     | <b>8.448.055,1</b> | <b>16.565,5</b>     | <b>9.109.359,7</b> | <b>128</b>        |

Izvor podataka: Agencija za statistiku BiH

Mil.KM

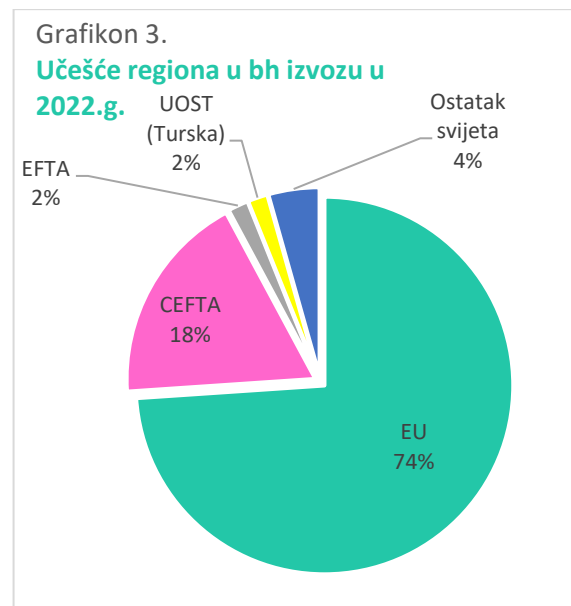
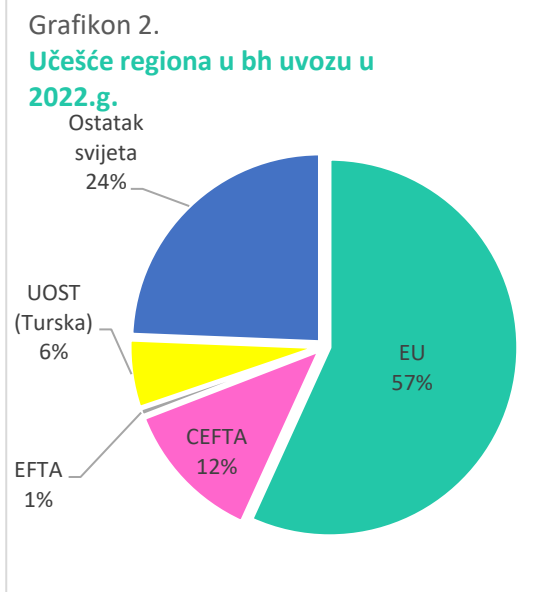
| HS 4 | OPIS                                                                                                                           | I-XI 2021       |               | I-XI 2022       |               | INDEX      |
|------|--------------------------------------------------------------------------------------------------------------------------------|-----------------|---------------|-----------------|---------------|------------|
|      |                                                                                                                                | DEFICIT         | Učešće        | DEFICIT         | Učešće        |            |
| 2710 | Naftna ulja i ulja dobivena od bitumenskih minerala, osim sirovih                                                              | -1.392,0        | 21,3%         | -2.666,2        | 27,7%         | 192        |
| 2701 | Kameni uglalj; briketi i slična čvrsta goriva od kamenog uglja                                                                 | -413,7          | 6,3%          | -855,0          | 8,9%          | 207        |
| 8703 | Putnički automobili i druga motorna vozila uglavnom namijenjena prijevozu osoba (osim vozila iz tarifnog broja 8702)           | -695,9          | 10,6%         | -715,0          | 7,4%          | 103        |
| 3004 | Lijekovi (osim proizvoda iz tarifnih brojeva 3002, 3005 i 3006)                                                                | -379,7          | 5,8%          | -415,5          | 4,3%          | 109        |
| 7408 | Bakrena žica                                                                                                                   | -216,4          | 3,3%          | -269,3          | 2,8%          | 124        |
| 2711 | Naftni plinovi i ostali plinoviti ugljikovodici                                                                                | -175,5          | 2,7%          | -268,3          | 2,8%          | 153        |
| 7208 | Toplo valjani pljosnati proizvodi od željeza ili nelegiranog čelika širine 600 mm ili veće, koji nisu platirani niti prevučeni | -181,9          | 2,8%          | -248,0          | 2,6%          | 136        |
| 8517 | Telefonski aparati; ostali aparati za slanje ili primanje glasa, slike ili drugih podataka                                     | -189,0          | 2,9%          | -230,0          | 2,4%          | 122        |
| 0201 | Goveđe meso, svježe ili rashlađeno                                                                                             | -172,1          | 2,6%          | -225,5          | 2,3%          | 131        |
| 7210 | Pljosnati valjani proizvodi od željeza ili nelegiranog čelika širine 600 mm i veće, platirani ili prevučeni                    | -148,2          | 2,3%          | -224,5          | 2,3%          | 151        |
|      | <b>Ukupno (1-10)</b>                                                                                                           | <b>-3.964,5</b> | <b>60,6%</b>  | <b>-6.117,2</b> | <b>63,6%</b>  | <b>154</b> |
|      | Ostali proizvodi                                                                                                               | -2.581,9        | 39,4%         | -3.499,2        | 36,4%         | 136        |
|      | <b>UKUPNO DEFICIT</b>                                                                                                          | <b>-6.546,4</b> | <b>100,0%</b> | <b>-9.616,4</b> | <b>100,0%</b> | <b>147</b> |

Izvor podataka: Agencija za statistiku BiH

#### 4. ROBNA RAZMJENA BiH PO REGIONIMA

| REGION                        | I-XI 2021           |                    | I-XI 2022           |                    | Index vrijednosti |
|-------------------------------|---------------------|--------------------|---------------------|--------------------|-------------------|
|                               | Vrijednost (mil.KM) | Količina (t)       | Vrijednost (mil.KM) | Količina (t)       |                   |
| EU                            | 11.544,0            | 4.727.461,0        | 14.869,9            | 4.825.145,0        | 129               |
| CEFTA                         | 2.497,6             | 1.781.338,0        | 3.231,1             | 1.792.622,0        | 129               |
| EFTA                          | 159,6               | 21.412,0           | 170,4               | 18.117,0           | 107               |
| UOST (Turska)                 | 1.135,9             | 288.579,0          | 1.532,0             | 396.214,0          | 135               |
| Ostatak svijeta               | 4.105,3             | 2.302.838,0        | 6.378,6             | 2.392.173,0        | 155               |
| <b>UKUPNO UVOZ</b>            | <b>19.442,3</b>     | <b>9.121.628,0</b> | <b>26.181,9</b>     | <b>9.424.271,0</b> | <b>135</b>        |
| REGION                        | IZVOZ               |                    |                     |                    | Index vrijednosti |
|                               | Vrijednost (mil.KM) | Količina (t)       | Vrijednost (mil.KM) | Količina (t)       |                   |
| EU                            | 9.477,1             | 6.011.054,0        | 12.246,6            | 6.157.460,3        | 129               |
| CEFTA                         | 2.123,0             | 1.843.092,4        | 3.019,4             | 2.464.253,8        | 142               |
| EFTA                          | 333,7               | 39.290,5           | 290,4               | 36.052,2           | 87                |
| UOST (Turska)                 | 316,9               | 228.858,9          | 283,8               | 180.373,0          | 90                |
| Ostatak svijeta               | 645,1               | 325.759,0          | 725,4               | 271.220,3          | 112               |
| <b>UKUPNO IZVOZ</b>           | <b>12.895,9</b>     | <b>8.448.054,9</b> | <b>16.565,5</b>     | <b>9.109.359,7</b> | <b>128</b>        |
| REGION                        | DEFICIT/SUFICIT     | Učešće             | DEFICIT/SUFICIT     | Učešće             | INDEX             |
| EU                            | -2.066,9            | 31,6%              | -2.623,3            | 27,3%              | 127               |
| CEFTA                         | -374,6              | 5,7%               | -211,7              | 2,2%               | 57                |
| EFTA                          | 174,2               | -2,7%              | 120,0               | -1,2%              | 69                |
| UOST (Turska)                 | -819,0              | 12,5%              | -1.248,2            | 13,0%              | 152               |
| Ostatak svijeta               | -3.460,1            | 52,9%              | -5.653,2            | 58,8%              | 163               |
| <b>UKUPNO DEFICIT/SUFICIT</b> | <b>-6.546,4</b>     | <b>100,0%</b>      | <b>-9.616,4</b>     | <b>100,0%</b>      | <b>147</b>        |

Izvor podataka: Agencija za statistiku BiH





## 5. ROBNA RAZMJENA BIH SA EU

| HS 4 | OPIS                                                                                                                         | I-XI 2021           |                    | I-XI 2022           |                    | Index vrijednosti |
|------|------------------------------------------------------------------------------------------------------------------------------|---------------------|--------------------|---------------------|--------------------|-------------------|
|      |                                                                                                                              | Vrijednost (mil.KM) | Količina (t)       | Vrijednost (mil.KM) | Količina (t)       |                   |
| 2710 | Naftna ulja i ulja dobivena od bitumenskih minerala, osim sirovih                                                            | 1.093,6             | 1.016.243,5        | 2.260,9             | 1.074.317,7        | 207               |
| 8703 | Putnički automobili i druga motorna vozila uglavnom namijenjena prijevozu osoba                                              | 638,8               | 68.190,6           | 659,3               | 66.985,9           | 103               |
| 3004 | Lijekovi (osim proizvoda iz tarifnih brojeva 3002, 3005 i 3006)                                                              | 386,0               | 2.976,8            | 390,6               | 3.506,6            | 101               |
| 7408 | Bakrena žica                                                                                                                 | 143,4               | 9.160,3            | 247,3               | 14.404,8           | 172               |
| 0201 | Goveđe meso, svježe ili rashlađeno                                                                                           | 182,1               | 29.872,8           | 230,3               | 27.580,8           | 127               |
| 2106 | Prehrambeni proizvodi koji nisu spomenuti niti uključeni na drugom mjestu                                                    | 129,5               | 15.543,8           | 158,3               | 16.619,4           | 122               |
| 2716 | Električna energija                                                                                                          | 108,9               | 0,002              | 156,4               | 0,001              | 144               |
| 4107 | Goveđe kože i kože kopitara, dalje obrađivane nakon štavljenja ili crust-obrade, bez dlake, osim kože iz tarifnog broja 4114 | 132,3               | 2.741,7            | 134,4               | 2.652,4            | 102               |
| 1806 | Čokolada i ostali prehrambeni proizvodi koji sadrže kakao                                                                    | 128,9               | 13.050,0           | 133,6               | 12.629,0           | 104               |
| 8544 | Izolirana žica, kablovi i ostali izolirani električni provodnici                                                             | 109,9               | 6.371,8            | 131,3               | 6.528,9            | 119               |
|      | <b>Ukupno (1-10)</b>                                                                                                         | <b>3.053,5</b>      | <b>1.164.151,4</b> | <b>4.502,6</b>      | <b>1.225.225,4</b> | <b>147</b>        |
|      | Ostali proizvodi                                                                                                             | 8.490,5             | 3.563.309,3        | 10.367,3            | 3.599.919,6        | 122               |
|      | <b>UKUPNO</b>                                                                                                                | <b>11.544,0</b>     | <b>4.727.460,7</b> | <b>14.869,9</b>     | <b>4.825.145,0</b> | <b>129</b>        |
| HS 4 | OPIS                                                                                                                         | IZVOZ               |                    |                     |                    | Index vrijednosti |
|      |                                                                                                                              | Vrijednost (mil.KM) | Količina (t)       | Vrijednost (mil.KM) | Količina (t)       |                   |
| 7601 | Aluminij u sirovim oblicima                                                                                                  | 350,7               | 65.168,2           | 816,6               | 117.072,8          | 233               |
| 8544 | Izolirana žica, kablovi i ostali izolirani električni provodnici                                                             | 401,5               | 42.349,9           | 513,9               | 43.987,5           | 128               |
| 9401 | Sjedala i njihovi dijelovi                                                                                                   | 446,1               | 48.910,0           | 503,7               | 45.897,7           | 113               |
| 2716 | Električna energija                                                                                                          | 291,8               | 0,002              | 426,0               | 0,002              | 146               |
| 7308 | Željezne ili čelične konstrukcije i dijelovi konstrukcija                                                                    | 298,7               | 67.246,6           | 422,5               | 76.007,8           | 141               |
| 9403 | Ostali namještaj i njegovi dijelovi                                                                                          | 342,4               | 64.267,7           | 369,4               | 60.540,8           | 108               |
| 6406 | Dijelovi obuće; izmjenjivi ulošci za obuću, umeci za pete i slični proizvodi                                                 | 256,9               | 3.055,3            | 328,1               | 3.805,0            | 128               |
| 4407 | Drvo obrađeno po dužini piljenjem, glodanjem ili rezanjem ili ljuštenjem, debljine veće od 6 mm                              | 250,4               | 248.823,3          | 301,2               | 223.130,2          | 120               |
| 8708 | Dijelovi i pribor motornih vozila iz tarifnih brojeva 8701 do 8705                                                           | 236,6               | 18.359,7           | 299,0               | 19.614,4           | 126               |
| 3925 | Građevinski proizvodi od plastičnih masa, koji nisu pomenuti ili uključeni na drugom mjestu                                  | 212,6               | 28.429,9           | 283,4               | 30.223,0           | 133               |
|      | <b>Ukupno (1-10)</b>                                                                                                         | <b>3.087,8</b>      | <b>586.610,6</b>   | <b>4.263,7</b>      | <b>620.279,3</b>   | <b>138</b>        |
|      | Ostali proizvodi                                                                                                             | 6.389,3             | 5.424.443,4        | 7.982,9             | 5.537.181,0        | 125               |
|      | <b>UKUPNO</b>                                                                                                                | <b>9.477,1</b>      | <b>6.011.054,0</b> | <b>12.246,6</b>     | <b>6.157.460,3</b> | <b>129</b>        |

Izvor podataka: Agencija za statistiku BiH

## 6. ROBNA RAZMJENA BiH SA CEFTA-om

| HS 4 | OPIS                                                                                                                      | I-XI 2021           |                    | I-XI 2022           |                    | Index vrijednosti |
|------|---------------------------------------------------------------------------------------------------------------------------|---------------------|--------------------|---------------------|--------------------|-------------------|
|      |                                                                                                                           | Vrijednost (mil.KM) | Količina (t)       | Vrijednost (mil.KM) | Količina (t)       |                   |
| 2710 | Naftna ulja i ulja dobivena od bitumenskih minerala, osim sirovih                                                         | 320,4               | 304.079,2          | 428,2               | 219.492,3          | 134               |
| 2716 | Električna energija                                                                                                       | 87,9                | 0,002              | 202,4               | 0,002              | 230               |
| 7208 | Toplo valjani pljosnati proizvodi od željeza ili nelegiranog čelika širine 600 mm ili veće                                | 86,4                | 48.019,2           | 119,2               | 58.572,5           | 138               |
| 1005 | Kukuruz                                                                                                                   | 56,1                | 111.853,1          | 99,4                | 158.174,2          | 177               |
| 1905 | Hljeb, peciva, kolači, keksi i ostali pekarski proizvodi; hostije                                                         | 68,2                | 14.648,9           | 81,8                | 14.968,2           | 120               |
| 7306 | Ostale željezne ili čelične cijevi i šuplji profili                                                                       | 74,8                | 39.682,2           | 70,4                | 33.830,9           | 94                |
| 2203 | Pivo dobijeno od slada                                                                                                    | 51,1                | 84.687,9           | 66,5                | 89.693,1           | 130               |
| 7213 | Toplo valjana žica od željeza ili nelegiranog čelika                                                                      | 37,8                | 27.402,7           | 65,6                | 42.063,3           | 174               |
| 1001 | Pšenica i suražica                                                                                                        | 27,2                | 58.303,3           | 63,9                | 93.519,5           | 235               |
| 2202 | Vode, sa dodatim šećerom ili aromatizaciju i ostala bezalkoholna pića, osim sokova voća ili povrća iz tarifnog broja 2009 | 43,6                | 43.737,0           | 60,2                | 54.582,2           | 138               |
|      | <b>Ukupno (1-10)</b>                                                                                                      | <b>853,4</b>        | <b>732.413,4</b>   | <b>1.257,6</b>      | <b>764.896,2</b>   | <b>147</b>        |
|      | Ostali proizvodi                                                                                                          | 1.644,1             | 1.048.924,4        | 1.973,5             | 1.027.725,9        | 120               |
|      | <b>UKUPNO</b>                                                                                                             | <b>2.497,5</b>      | <b>1.781.337,8</b> | <b>3.231,1</b>      | <b>1.792.622,1</b> | <b>129</b>        |
| HS 4 | OPIS                                                                                                                      | IZVOZ               |                    |                     |                    | Index vrijednosti |
|      |                                                                                                                           | Vrijednost (mil.KM) | Količina (t)       | Vrijednost (mil.KM) | Količina (t)       |                   |
| 2716 | Električna energija                                                                                                       | 312,2               | 0,003              | 568,3               | 0,002              | 182               |
| 2704 | Koks i polukoks od kamenog uglja, mrkog uglja ili treseta; retortni ugalj                                                 | 225,4               | 354.624,7          | 407,6               | 363.807,7          | 181               |
| 7213 | Toplo valjana žica od željeza ili nelegiranog čelika                                                                      | 167,3               | 123.339,5          | 205,1               | 123.666,3          | 123               |
| 4407 | Drvo obrađeno po dužini, debljine veće od 6 mm                                                                            | 113,0               | 220.679,2          | 133,5               | 205.755,7          | 118               |
| 7308 | Željezne ili čelične konstrukcije i dijelovi konstrukcija                                                                 | 84,2                | 26.120,0           | 115,9               | 31.474,7           | 138               |
| 2702 | Mrki ugalj, osim gagata                                                                                                   | 14,9                | 124.916,7          | 115,7               | 775.506,0          | 775               |
| 7214 | Šipke od željeza ili nelegiranog čelika samo kovane, toplo valjane, toplo vučene                                          | 77,0                | 59.790,0           | 103,2               | 67.166,0           | 134               |
| 1602 | Ostali pripremljeni ili konzervisani proizvodi od mesa, drugih klaoničkih proizvoda ili krvi                              | 52,8                | 6.152,3            | 60,2                | 6.396,2            | 114               |
| 0401 | Mlijeko i pavlaka, nekoncentrisani i bez dodatnog šećera                                                                  | 51,1                | 53.120,5           | 57,9                | 43.781,9           | 113               |
| 8544 | Izolirana žica, kablovi i ostali izolirani električni provodnici                                                          | 37,3                | 4.770,5            | 46,1                | 4.521,1            | 123               |
|      | <b>Ukupno (1-10)</b>                                                                                                      | <b>1.135,3</b>      | <b>973.513,4</b>   | <b>1.813,5</b>      | <b>1.622.075,4</b> | <b>160</b>        |
|      | Ostali proizvodi                                                                                                          | 987,6               | 869.579,0          | 1.205,9             | 842.178,3          | 122               |
|      | <b>UKUPNO</b>                                                                                                             | <b>2.123,0</b>      | <b>1.843.092,4</b> | <b>3.019,4</b>      | <b>2.464.253,8</b> | <b>142</b>        |

Izvor podataka: Agencija za statistiku BiH

## 7. BIH RAZMJENA INDUSTRIJSKIM I POLJOPRIVREDNIM PROIZVODIMA

Mil.KM

| OPIS          | I-XI 2021       |             | I-XI 2022       |             | Index vrijednosti |
|---------------|-----------------|-------------|-----------------|-------------|-------------------|
|               | UVOZ            | Učešće      | UVOZ            | Učešće      |                   |
| Industrija    | 16.420,8        | 84%         | 22.299,5        | 85%         | 136               |
| Poljoprivreda | 3.021,5         | 16%         | 3.882,4         | 15%         | 128               |
| <b>UKUPNO</b> | <b>19.442,3</b> | <b>100%</b> | <b>26.181,9</b> | <b>100%</b> | <b>135</b>        |

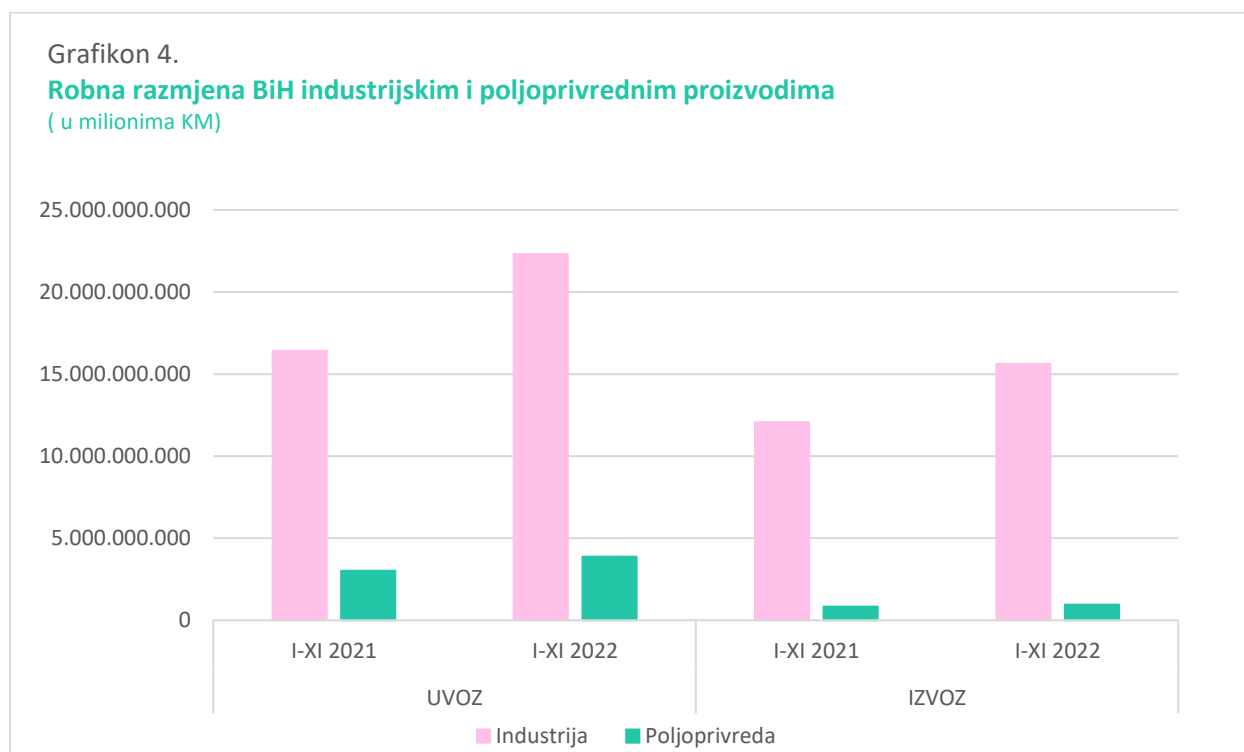
| OPIS          | I-XI 2021       |             | I-XI 2022       |             | Index vrijednosti |
|---------------|-----------------|-------------|-----------------|-------------|-------------------|
|               | IZVOZ           | Učešće      | IZVOZ           | Učešće      |                   |
| Industrija    | 12.071,8        | 94%         | 15.611,2        | 94%         | 129               |
| Poljoprivreda | 824,0           | 6%          | 954,3           | 6%          | 116               |
| <b>UKUPNO</b> | <b>12.895,9</b> | <b>100%</b> | <b>16.565,5</b> | <b>100%</b> | <b>128</b>        |

| OPIS          | I-XI 2021       |             | I-XI 2022       |             | Index vrijednosti |
|---------------|-----------------|-------------|-----------------|-------------|-------------------|
|               | DEFICIT         | Učešće      | DEFICIT         | Učešće      |                   |
| Industrija    | -4.349,0        | 66%         | -6.688,3        | 70%         | 154               |
| Poljoprivreda | -2.197,4        | 34%         | -2.928,1        | 30%         | 133               |
| <b>UKUPNO</b> | <b>-6.546,4</b> | <b>100%</b> | <b>-9.616,4</b> | <b>100%</b> | <b>147</b>        |

Izvor podataka: Agencija za statistiku BiH

\* Poljoprivredni proizvodi su razvrstani u skladu sa WTO klasifikacijom



## 8. ROBNA RAZMJENA POLJOPRIVREDNIM PROIZVODIMA PO REGIONIMA

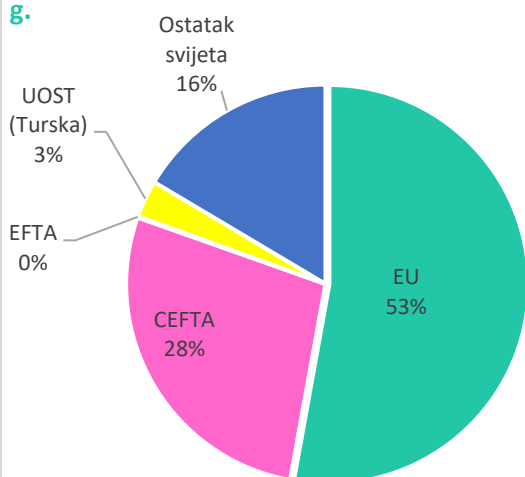
| REGION                        | I-XI 2021           |                    | UVOZ                |                    | I-XI 2022         |  |
|-------------------------------|---------------------|--------------------|---------------------|--------------------|-------------------|--|
|                               | Vrijednost (mil.KM) | Količina (t)       | Vrijednost (mil.KM) | Količina (t)       | Index vrijednosti |  |
| EU                            | 1.714,3             | 847.891,1          | 2.051,8             | 804.067,1          | 120               |  |
| CEFTA                         | 841,3               | 723.211,4          | 1.069,8             | 807.523,1          | 127               |  |
| EFTA                          | 3,6                 | 148,4              | 4,3                 | 177,1              | 120               |  |
| UOST (Turska)                 | 92,7                | 65.683,1           | 117,3               | 59.633,4           | 127               |  |
| Ostatak svijeta               | 369,6               | 240.763,4          | 639,1               | 329.640,1          | 173               |  |
| <b>UKUPNO UVOZ</b>            | <b>3.021,5</b>      | <b>1.877.697,3</b> | <b>3.882,4</b>      | <b>2.001.040,8</b> | <b>128</b>        |  |
| REGION                        | IZVOZ               |                    | IZVOZ               |                    | Index vrijednosti |  |
|                               | Vrijednost (mil.KM) | Količina (t)       | Vrijednost (mil.KM) | Količina (t)       | Index vrijednosti |  |
| EU                            | 396,1               | 255.450,1          | 463,0               | 255.678,5          | 117               |  |
| CEFTA                         | 311,9               | 170.252,3          | 378,1               | 178.255,0          | 121               |  |
| EFTA                          | 20,5                | 4.361,6            | 16,1                | 2.058,4            | 79                |  |
| UOST (Turska)                 | 42,6                | 17.358,2           | 28,9                | 13.167,4           | 68                |  |
| Ostatak svijeta               | 52,9                | 21.046,0           | 68,2                | 21.802,9           | 129               |  |
| <b>UKUPNO IZVOZ</b>           | <b>824,0</b>        | <b>468.468,2</b>   | <b>954,3</b>        | <b>470.962,1</b>   | <b>116</b>        |  |
| REGION                        | DEFICIT/SUFICIT     | Učešće             | DEFICIT/SUFICIT     | Učešće             | Index vrijednosti |  |
| EU                            | -1.318,2            | 60,0%              | -1.588,9            | 54,3%              | 121               |  |
| CEFTA                         | -529,4              | 24,1%              | -691,7              | 23,6%              | 131               |  |
| EFTA                          | 16,9                | -0,8%              | 11,8                | -0,4%              | 70                |  |
| UOST (Turska)                 | -50,1               | 2,3%               | -88,4               | 3,0%               | 176               |  |
| Ostatak svijeta               | -316,7              | 14,4%              | -570,9              | 19,5%              | 180               |  |
| <b>UKUPNO DEFICIT/SUFICIT</b> | <b>-2.197,4</b>     | <b>100,0%</b>      | <b>-2.928,1</b>     | <b>100,0%</b>      | <b>133</b>        |  |

Izvor podataka: Agencija za statistiku BiH

Grafikon 5.

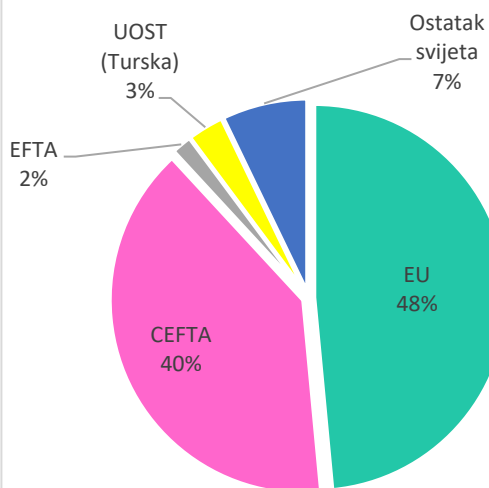
**Učešće regiona u uvozu poljoprivrednih proizvoda u 2022.**

g.



Grafikon 6.

**Učešće regiona u izvozu poljoprivrednih proizvoda u 2022.g**



## 9. ROBNA RAZMJENA BIH SA HRVATSKOM

| HS 4 | OPIS                                                                                                 | I-XI 2021              |                    | I-XI 2022              |                    | Index<br>vrijednosti |
|------|------------------------------------------------------------------------------------------------------|------------------------|--------------------|------------------------|--------------------|----------------------|
|      |                                                                                                      | UVOZ                   |                    |                        |                    |                      |
|      |                                                                                                      | Vrijednost<br>(mil.KM) | Količina<br>(t)    | Vrijednost<br>(mil.KM) | Količina<br>(t)    |                      |
| 2710 | Naftna ulja i ulja dobivena od bitumenskih minerala, osim sirovih                                    | 546,8                  | 521.466,4          | 1.084,1                | 522.411,0          | 198                  |
| 2716 | Električna energija                                                                                  | 51,2                   | 0,001              | 156,4                  | 0,001              | 305                  |
| 2523 | Portland–cement, aluminatni cement, cement šljake, supersulfatni cement i slični hidraulični cementi | 56,4                   | 385.169,9          | 64,8                   | 359.856,4          | 115                  |
| 4407 | Drvo obrađeno po dužini piljenjem, glodanjem ili rezanjem ili ljuštenjem, debljine veće od 6 mm      | 34,8                   | 59.449,0           | 46,8                   | 62.899,1           | 134                  |
| 2711 | Naftni plinovi i ostali plinoviti ugljikovodici                                                      | 47,4                   | 43.392,5           | 42,4                   | 27.223,4           | 90                   |
|      | <b>Ukupno (1-5)</b>                                                                                  | <b>736,6</b>           | <b>1.009.477,9</b> | <b>1.394,5</b>         | <b>972.389,9</b>   | <b>189</b>           |
|      | Ostali proizvodi                                                                                     | 1.008,1                | 737.272,6          | 1.238,9                | 659.602,7          | 123                  |
|      | <b>UKUPNO</b>                                                                                        | <b>1.744,7</b>         | <b>1.746.750,5</b> | <b>2.633,4</b>         | <b>1.631.992,6</b> | <b>151</b>           |
| HS 4 | OPIS                                                                                                 | IZVOZ                  |                    |                        |                    | Index<br>vrijednosti |
|      |                                                                                                      | Vrijednost<br>(mil.KM) | Količina<br>(t)    | Vrijednost<br>(mil.KM) | Količina<br>(t)    |                      |
|      |                                                                                                      | Vrijednost<br>(mil.KM) | Količina<br>(t)    | Vrijednost<br>(mil.KM) | Količina<br>(t)    |                      |
| 2716 | Električna energija                                                                                  | 271,7                  | 0,001              | 426,0                  | 0,002              | 157                  |
| 7314 | Tkanine, rešetke, mreže i ograde od željezne ili čelične žice                                        | 102,6                  | 69.141,2           | 186,9                  | 99.944,4           | 182                  |
| 6115 | Hula–hop čarape, čarape, kratke čarape i slično                                                      | 70,5                   | 1.596,9            | 123,2                  | 2.479,4            | 175                  |
| 7601 | Aluminij u sirovim oblicima                                                                          | 0,0                    | 3,3                | 100,2                  | 15.030,0           | *                    |
| 4407 | Drvo obrađeno po dužini piljenjem, glodanjem ili rezanjem ili ljuštenjem, debljine veće od 6 mm      | 67,1                   | 90.845,0           | 86,8                   | 86.127,5           | 129                  |
|      | <b>Ukupno (1-5)</b>                                                                                  | <b>511,9</b>           | <b>161.586,4</b>   | <b>923,1</b>           | <b>203.581,3</b>   | <b>180</b>           |
|      | Ostali proizvodi                                                                                     | 1.180,3                | 2.856.763,3        | 1.546,7                | 2.974.558,2        | 131                  |
|      | <b>UKUPNO</b>                                                                                        | <b>1.692,2</b>         | <b>3.018.349,7</b> | <b>2.469,8</b>         | <b>3.178.139,5</b> | <b>146</b>           |

Izvor podataka: Agencija za statistiku BiH

\* Index je veći od 999

## 10. ROBNA RAZMJENA BIH SA SRBIJOM

| HS 4 | OPIS                                                                                                                           | I-XI 2021           |                    | I-XI 2022           |                    |                   |
|------|--------------------------------------------------------------------------------------------------------------------------------|---------------------|--------------------|---------------------|--------------------|-------------------|
|      |                                                                                                                                | Vrijednost (mil.KM) | Količina (t)       | Vrijednost (mil.KM) | Količina (t)       | Index vrijednosti |
| 2710 | Naftna ulja i ulja dobivena od bitumenskih minerala, osim sirovih                                                              | 320,3               | 303.931,1          | 428,1               | 219.356,9          | 134               |
| 2716 | Električna energija                                                                                                            | 66,5                | 0,001              | 106,0               | 0,001              | 159               |
| 7208 | Toplo valjani pljosnati proizvodi od željeza ili nelegiranog čelika širine 600 mm ili veće, koji nisu platirani niti prevučeni | 74,9                | 40.927,4           | 100,0               | 50.830,6           | 133               |
| 1005 | Kukuruz                                                                                                                        | 56,1                | 111.853,1          | 99,4                | 158.174,2          | 177               |
| 1905 | Hljeb, peciva, kolači, keksi i ostali pekarski proizvodi; hostije                                                              | 60,8                | 12.718,6           | 73,3                | 13.210,6           | 120               |
|      | <b>Ukupno (1-5)</b>                                                                                                            | <b>578,6</b>        | <b>469.430,3</b>   | <b>806,7</b>        | <b>441.572,4</b>   | <b>139</b>        |
|      | Ostali proizvodi                                                                                                               | 1.611,5             | 1.082.976,5        | 2.005,4             | 1.121.198,9        | 124               |
|      | <b>UKUPNO</b>                                                                                                                  | <b>2.190,1</b>      | <b>1.552.406,8</b> | <b>2.812,1</b>      | <b>1.562.771,3</b> | <b>128</b>        |
| HS 4 | OPIS                                                                                                                           | IZVOZ               |                    | Vrijednost (mil.KM) | Količina (t)       | Index vrijednosti |
| 2704 | Koks i polukoks od kamenog uglja, mrkog uglja ili treseta; retortni ugalj                                                      | 225,2               | 354.129,6          | 407,3               | 363.345,7          | 181               |
| 2716 | Električna energija                                                                                                            | 212,7               | 0,001              | 383,1               | 0,001              | 180               |
| 7213 | Toplo valjana žica od željeza ili nelegiranog čelika u nepravilno namotanim kolutima                                           | 124,5               | 90.918,9           | 154,0               | 91.745,4           | 124               |
| 2702 | Mrki ugalj, osim gagata                                                                                                        | 14,9                | 124.916,7          | 115,6               | 775.324,7          | 775               |
| 4407 | Drvo obrađeno po dužini piljenjem, glodanjem ili rezanjem ili ljuštenjem, debljine veće od 6 mm                                | 87,1                | 151.855,5          | 105,5               | 144.421,6          | 121               |
|      | <b>Ukupno (1-5)</b>                                                                                                            | <b>664,4</b>        | <b>721.820,7</b>   | <b>1.165,4</b>      | <b>1.374.837,5</b> | <b>175</b>        |
|      | Ostali proizvodi                                                                                                               | 846,9               | 708.103,9          | 993,1               | 667.707,7          | 117               |
|      | <b>UKUPNO</b>                                                                                                                  | <b>1.511,3</b>      | <b>1.429.924,6</b> | <b>2.158,5</b>      | <b>2.042.545,2</b> | <b>143</b>        |

Izvor podataka: Agencija za statistiku BiH