

# BILTEN

12 / 2020

Vanjskotrgovinska razmjena BiH



*Sarajevo, februar 2021. godine*



---

**Sektor za međunarodne trgovinske odnose**  
Odsjek za statistiku i analizu vanjske trgovine

## **SADRŽAJ**

1. ROBNA RAZMJENA BIH ZA PERIOD 2016. – 2020. G. ....	4
2. BIH RAZMJENA SA NAJZNAČAJNIJIM TRGOVINSKIM PARTNERIMA.....	5
3. ROBNA RAZMJENA BIH PO TB .....	6
4. ROBNA RAZMJENA BIH PO REGIONIMA.....	8
5. ROBNA RAZMJENA BIH SA EU .....	9
6. ROBNA RAZMJENA BIH SA CEFTA-om .....	10
7. BIH RAZMJENA INDUSTRIJSKIM I POLJOPRIVREDNIM PROIZVODIMA.....	11
8. ROBNA RAZMJENA POLJOPRIVREDNIM PROIZVODIMA PO REGIONIMA .....	12
9. ROBNA RAZMJENA BIH SA HRVATSKOM.....	13
10. ROBNA RAZMJENA BIH SA SRBIJOM .....	14

## ***PREDGOVOR***

Na osnovu statističkih podataka prikupljenih od Agencije za statistiku BiH, Odsjek za statistiku i analizu vanjske trgovine mjesečno izrađuje Bilten vanjskotrgovinske razmjene, sa namjerom da blagovremeno prezentira podatke i osnovne statističke pokazatelje iz oblasti vanjske trgovine BiH.

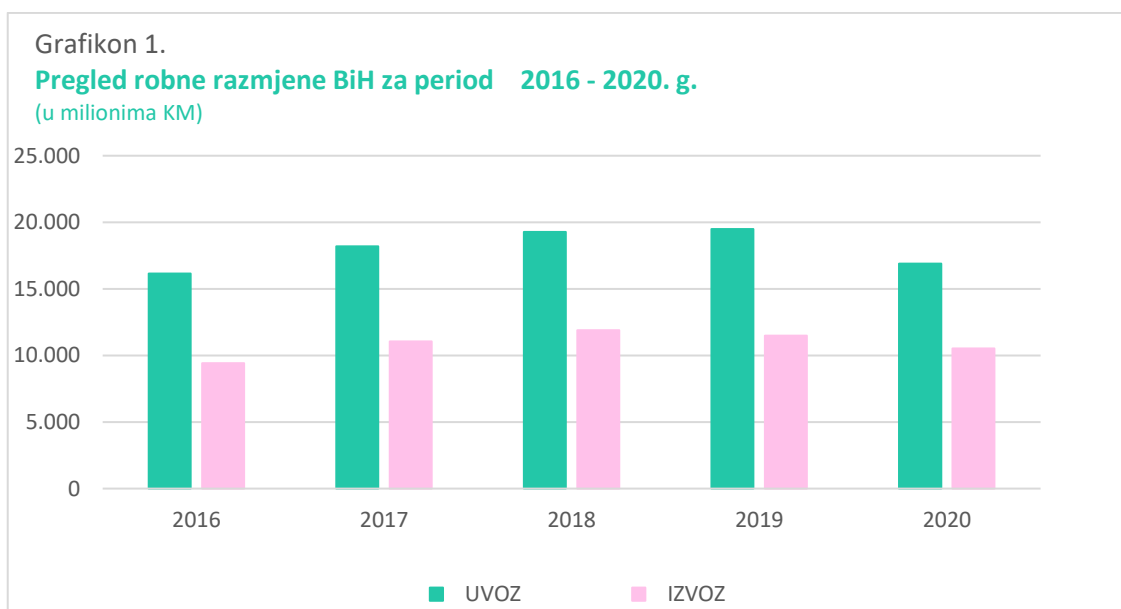
Prezentirani podaci obuhvataju ukupnu vanjskotrgovinsku razmjenu, razmjenu po najznačajnijim vanjskotrgovinskim partnerima, po grupama proizvoda (industrijski i poljoprivredni proizvodi), zatim po regionima, sa posebnim osvrtom na EU i CEFTA-u, kao najznačajnijim regijama, te robna razmjena sa R. Hrvatskom i R. Srbijom.

## 1. ROBNA RAZMJENA BIH ZA PERIOD 2016. – 2020. G.

Mil.KM

PERIOD	UVOZ	INDEX	IZVOZ	INDEX	OBIM	INDEX	DEFICIT	INDEX	POKRIVENOST
2016	16.161	-	9.418	-	25.579	-	-6.743	-	58,28%
2017	18.186	113	11.055	117	29.241	114	-7.130	106	60,79%
2018	19.274	106	11.900	108	31.174	107	-7.374	103	61,74%
2019	19.499	101	11.493	97	30.991	99	-8.006	109	58,94%
2020	16.886	87	10.515	91	27.402	88	-6.371	80	62,27%

Izvor podataka: Agencija za statistiku BiH



Izvor podataka: Agencija za statistiku BiH

## 2. BIH RAZMJENA SA NAJZNAČAJNIJIM TRGOVINSKIM PARTNERIMA

Mil.KM

R. br.	ZEMLJA	2019		2020		INDEX
		UVOZ	Učešće	UVOZ	Učešće	
1	NJEMAČKA	2.337,80	12,0%	2.074,76	12,3%	89
2	ITALIJA	2.333,08	12,0%	1.949,08	11,5%	84
3	SRBIJA	2.150,22	11,0%	1.895,71	11,2%	88
4	HRVATSKA	2.020,60	10,4%	1.523,37	9,0%	75
5	KINA	1.449,42	7,4%	1.355,87	8,0%	94
6	TURSKA	964,62	4,9%	896,73	5,3%	93
7	SLOVENIJA	906,61	4,6%	840,87	5,0%	93
8	AUSTRIJA	721,55	3,7%	682,57	4,0%	95
9	POLJSKA	583,57	3,0%	508,31	3,0%	87
10	MAĐARSKA	529,14	2,7%	465,12	2,8%	88
<b>Ukupno (1-10)</b>		<b>13.996,61</b>	<b>71,8%</b>	<b>12.192,39</b>	<b>72,2%</b>	<b>87</b>
Ostale zemlje		5.501,97	28,2%	4.693,86	27,8%	85
<b>UKUPNO</b>		<b>19.498,58</b>	<b>100,0%</b>	<b>16.886,25</b>	<b>100,0%</b>	<b>87</b>
R. br.	ZEMLJA	IZVOZ	Učešće	IZVOZ	Učešće	INDEX
1	NJEMAČKA	1.675,71	14,6%	1.630,63	15,5%	97
2	HRVATSKA	1.399,92	12,2%	1.362,91	13,0%	97
3	SRBIJA	1.308,88	11,4%	1.152,07	11,0%	88
4	ITALIJA	1.300,53	11,3%	1.015,18	9,7%	78
5	AUSTRIJA	1.089,88	9,5%	1.005,47	9,6%	92
6	SLOVENIJA	1.006,23	8,8%	954,08	9,1%	95
7	TURSKA	292,55	2,5%	314,25	3,0%	107
8	CRNA GORA	407,30	3,5%	293,10	2,8%	72
9	ŠVICARSKA	238,29	2,1%	265,96	2,5%	112
10	FRANCUSKA	264,31	2,3%	259,69	2,5%	98
<b>Ukupno (1-10)</b>		<b>8.983,60</b>	<b>78,2%</b>	<b>8.253,34</b>	<b>78,5%</b>	<b>92</b>
Ostale zemlje		2.508,96	21,8%	2.261,96	21,5%	90
<b>UKUPNO</b>		<b>11.492,56</b>	<b>100,0%</b>	<b>10.515,30</b>	<b>100,0%</b>	<b>91</b>
R. br.	ZEMLJA	DEFICIT	Učešće	DEFICIT	Učešće	INDEX
1	KINA	-1.419,45	17,7%	-1.329,71	20,9%	94
2	ITALIJA	-1.032,55	12,9%	-933,90	14,7%	90
3	SRBIJA	-841,33	10,5%	-743,64	11,7%	88
4	TURSKA	-672,07	8,4%	-582,48	9,1%	87
5	NJEMAČKA	-662,09	8,3%	-444,13	7,0%	67
6	POLJSKA	-415,25	5,2%	-358,46	5,6%	86
7	SAD	-621,71	7,8%	-335,93	5,3%	54
8	MAĐARSKA	-259,54	3,2%	-274,22	4,3%	106
9	RUSIJA	-319,19	4,0%	-249,79	3,9%	78
10	ČEŠKA	-202,49	2,5%	-171,56	2,7%	85
<b>Ukupno (1-10)</b>		<b>-6.445,67</b>	<b>80,5%</b>	<b>-5.423,82</b>	<b>85,1%</b>	<b>84</b>
Ostale zemlje		-1.560,35	19,5%	-947,13	14,9%	61
<b>UKUPNO</b>		<b>-8.006,02</b>	<b>100,0%</b>	<b>-6.370,95</b>	<b>100,0%</b>	<b>80</b>

Izvor podataka: Agencija za statistiku BiH

### 3. ROBNA RAZMJENA BiH PO TB

Mil.KM

HS 4	OPIS	2019		2020		INDEX
		UVOZ	Učešće	UVOZ	Učešće	
2710	Naftna ulja i ulja dobivena od bitumenskih minerala, osim sirovih	1.578,20	8,1%	968,10	5,7%	61
8703	Putnički automobili i druga motorna vozila	887,67	4,6%	612,80	3,6%	69
3004	Lijekovi (osim proizvoda iz tarifnih brojeva 3002, 3005 i 3006)	495,58	2,5%	516,78	3,1%	104
2701	Kameni ugalj; briketi i slična čvrsta goriva od kamenog uglja	528,88	2,7%	311,28	1,8%	59
8517	Telefonski aparati; ostali aparati za slanje ili primanje glasa, slike ili drugih podataka	230,56	1,2%	199,09	1,2%	86
2106	Prehrambeni proizvodi koji nisu spomenuti niti uključeni na drugom mjestu	165,45	0,8%	173,15	1,0%	105
1806	Čokolada i ostali prehrambeni proizvodi koji sadrže kakao	174,37	0,9%	172,53	1,0%	99
2711	Naftni plinovi i ostali plinoviti ugljikovodici	219,06	1,1%	171,94	1,0%	78
4107	Goveđe kože i kože kopitara, dalje obrađivane nakon štavljenja ili crust-obrade, bez dlake, osim kože iz tarifnog broja 4114	200,27	1,0%	160,25	0,9%	80
7601	Aluminij u sirovim oblicima	191,11	1,0%	154,84	0,9%	81
	<b>Ukupno (1-10)</b>	<b>4.671,15</b>	<b>24,0%</b>	<b>3.440,76</b>	<b>20,4%</b>	<b>74</b>
	Ostali proizvodi	14.827,43	76,0%	13.445,49	79,6%	91
	<b>UKUPNO UVOZ</b>	<b>19.498,58</b>	<b>100,0%</b>	<b>16.886,25</b>	<b>100,0%</b>	<b>87</b>
HS 4	OPIS	IZVOZ	Učešće	IZVOZ	Učešće	INDEX
9401	Sjedala (osim onih iz tarifnog broja 9402) i njihovi dijelovi	533,89	4,6%	507,21	4,8%	95
2716	Električna energija	574,87	5,0%	497,19	4,7%	86
9403	Ostali namještaj i njegovi dijelovi	338,02	2,9%	355,57	3,4%	105
7308	Željezne ili čelične konstrukcije i dijelovi konstrukcija, vrata i prozori te okviri	328,75	2,9%	328,98	3,1%	100
4407	Drvo obrađeno po dužini piljenjem, glodanjem ili rezanjem ili ljuštenjem, debljine veće od 6 mm	318,06	2,8%	325,74	3,1%	102
8544	Izolirana žica, kablovi i ostali izolirani električni provodnici	329,32	2,9%	315,33	3,0%	96
6406	Dijelovi obuće; izmjenjivi ulošci za obuću, umeci za pete i slični proizvodi; nazuvci	290,55	2,5%	267,05	2,5%	92
7213	Toplo valjana žica od željeza ili nelegiranog čelika u nepravilno namotanim kolutima	262,94	2,3%	240,62	2,3%	92
8708	Dijelovi i pribor motornih vozila iz tarifnih brojeva 8701 do 8705	281,14	2,4%	234,75	2,2%	83
6403	Obuća sa vanjskim đonovima od gume, plastične mase, kože ili vještačke kože i gornjim dijelom od kože	293,85	2,6%	230,51	2,2%	78
	<b>Ukupno (1-10)</b>	<b>3.551,39</b>	<b>30,9%</b>	<b>3.302,95</b>	<b>31,4%</b>	<b>93</b>
	Ostali proizvodi	7.941,17	69,1%	7.212,35	68,6%	91
	<b>UKUPNO IZVOZ</b>	<b>11.492,56</b>	<b>100,0%</b>	<b>10.515,30</b>	<b>100,0%</b>	<b>91</b>

Izvor podataka: Agencija za statistiku BiH

Mil.KM

HS 4	OPIS	2019		2020		INDEX
		DEFICIT	Učešće	DEFICIT	Učešće	
2710	Naftna ulja i ulja dobivena od bitumenskih minerala, osim sirovih	-1.531,85	19,1%	-950,30	14,9%	62
8703	Putnički automobili i druga motorna vozila uglavnom namijenjena prijevozu osoba (osim vozila iz tarifnog broja 8702)	-877,78	11,0%	-601,90	9,4%	69
3004	Lijekovi (osim proizvoda iz tarifnih brojeva 3002, 3005 i 3006)	-358,02	4,5%	-385,78	6,1%	108
2701	Kameni ugalj; briketi i slična čvrsta goriva od kamenog uglja	-528,88	6,6%	-311,28	4,9%	59
8517	Telefonski aparati; ostali aparati za slanje ili primanje glasa, slike ili drugih podataka	-222,53	2,8%	-195,25	3,1%	88
2711	Naftni plinovi i ostali plinoviti ugljikovodici	-216,12	2,7%	-169,63	2,7%	78
2106	Prehrambeni proizvodi koji nisu spomenuti niti uključeni na drugom mjestu	-150,30	1,9%	-161,01	2,5%	107
4107	Goveđe kože i kože kopitara, dalje obrađivane nakon štavljenja ili crust–obrade, bez dlake, osim kože iz tarifnog broja 4114	-189,89	2,4%	-152,54	2,4%	80
1806	Čokolada i ostali prehrambeni proizvodi koji sadrže kakao	-155,28	1,9%	-148,96	2,3%	96
7601	Aluminij u sirovim oblicima	18,53	-0,2%	-145,11	2,3%	-783
	<b>Ukupno (1-10)</b>	<b>-4.212,12</b>	<b>52,6%</b>	<b>-3.221,76</b>	<b>50,6%</b>	<b>76</b>
	Ostali proizvodi	-3.793,90	47,4%	-3.149,19	49,4%	83
	<b>UKUPNO DEFICIT</b>	<b>-8.006,02</b>	<b>100,0%</b>	<b>-6.370,95</b>	<b>100,0%</b>	<b>80</b>

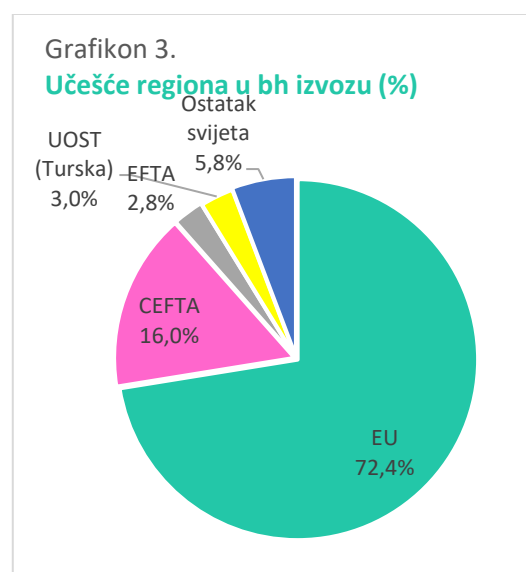
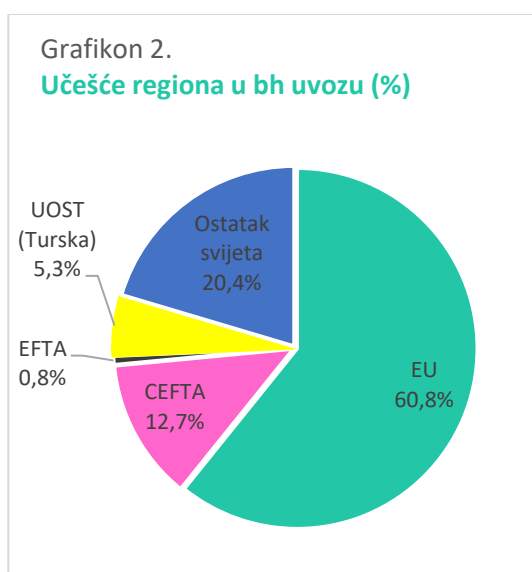
Izvor podataka: Agencija za statistiku BiH

#### 4. ROBNA RAZMJENA BiH PO REGIONIMA

Mil.KM

REGION	2019		2020		INDEX
	UVOZ	Učešće	UVOZ	Učešće	
EU	11.920,88	61,1%	10.264,82	60,8%	86
CEFTA	2.419,56	12,4%	2.145,49	12,7%	89
EFTA	157,36	0,8%	134,77	0,8%	86
UOST (Turska)	964,62	4,9%	896,73	5,3%	93
Ostatak svijeta	4.036,15	20,7%	3.444,44	20,4%	85
<b>UKUPNO UVOZ</b>	<b>19.498,58</b>	<b>100,0%</b>	<b>16.886,25</b>	<b>100,0%</b>	<b>87</b>
REGION	IZVOZ	Učešće	IZVOZ	Učešće	INDEX
EU	8.304,93	72,3%	7.618,24	72,4%	92
CEFTA	1.903,72	16,6%	1.684,09	16,0%	88
EFTA	264,99	2,3%	291,67	2,8%	110
UOST (Turska)	292,55	2,5%	314,25	3,0%	107
Ostatak svijeta	726,37	6,3%	607,05	5,8%	84
<b>UKUPNO IZVOZ</b>	<b>11.492,56</b>	<b>100,0%</b>	<b>10.515,30</b>	<b>100,0%</b>	<b>91</b>
REGION	DEFICIT/ SUFICIT	Učešće	DEFICIT/ SUFICIT	Učešće	INDEX
EU	-3.615,95	45,2%	-2.646,58	41,5%	73
CEFTA	-515,84	6,4%	-461,40	7,2%	89
EFTA	107,63	-1,3%	156,90	-2,5%	146
UOST (Turska)	-672,07	8,4%	-582,48	9,1%	87
Ostatak svijeta	-3.309,78	41,3%	-2.837,39	44,5%	86
<b>UKUPNO DEFICIT/SUFICIT</b>	<b>-8.006,02</b>	<b>100,0%</b>	<b>-6.370,95</b>	<b>100,0%</b>	<b>80</b>

Izvor podataka: Agencija za statistiku BiH



Izvor podataka: Agencija za statistiku BiH



## 5. ROBNA RAZMJENA BIH SA EU

Mil.KM

HS 4	OPIS	2019		2020		INDEX
		UVOZ	Učešće	UVOZ	Učešće	
2710	Naftna ulja i ulja dobivena od bitumenskih minerala, osim sirovih	1.309,25	11,0%	782,54	7,6%	60
8703	Putnički automobili i druga motorna vozila uglavnom namijenjena prijevozu osoba (osim vozila iz tarifnog broja 8702)	785,76	6,6%	541,78	5,3%	69
3004	Lijekovi (osim proizvoda iz tarifnih brojeva 3002, 3005 i 3006)	381,81	3,2%	400,99	3,9%	105
0201	Goveđe meso, svježe ili rashlađeno	174,96	1,5%	150,32	1,5%	86
4107	Goveđe kože i kože kopitara, dalje obrađivane nakon štavljenja ili crust-obrade, bez dlake, osim kože iz tarifnog broja 4114	171,50	1,4%	138,58	1,4%	81
1806	Čokolada i ostali prehrambeni proizvodi koji sadrže kakao	131,98	1,1%	135,29	1,3%	103
2106	Prehrambeni proizvodi koji nisu spomenuti na drugom mjestu	130,09	1,1%	127,72	1,2%	98
8704	Motorna vozila za prijevoz robe	136,08	1,1%	102,75	1,0%	76
6406	Dijelovi obuće; izmjenjivi ulošci za obuću, umeci za pete i slični proizvodi; nazuvci	123,58	1,0%	99,24	1,0%	80
1001	Pšenica i suražica	96,70	0,8%	97,37	0,9%	101
	<b>Ukupno (1-10)</b>	<b>3.441,71</b>	<b>28,9%</b>	<b>2.576,58</b>	<b>25,1%</b>	<b>75</b>
	Ostali proizvodi	8.479,17	71,1%	7.688,24	74,9%	91
	<b>UKUPNO UVOZ</b>	<b>11.920,88</b>	<b>100,0%</b>	<b>10.264,82</b>	<b>100,0%</b>	<b>86</b>
HS 4	OPIS	IZVOZ	Učešće	IZVOZ	Učešće	INDEX
9401	Sjedala (osim onih iz tarifnog broja 9402) i njihovi dijelovi	436,51	5,3%	431,59	5,7%	99
9403	Ostali namještaj i njegovi dijelovi	293,64	3,5%	310,66	4,1%	106
8544	Izolirana žica, kablovi i ostali izolirani električni provodnici	301,69	3,6%	281,60	3,7%	93
6406	Dijelovi obuće; izmjenjivi ulošci za obuću, umeci za pete i slični proizvodi; nazuvci	287,88	3,5%	265,01	3,5%	92
7308	Željezne ili čelične konstrukcije (osim montažnih zgrada iz tarifnog broja 9406)	250,42	3,0%	237,60	3,1%	95
2716	Električna energija	270,40	3,3%	229,84	3,0%	85
6403	Obuća sa vanjskim đonovima od gume, plastične mase, kože ili vještačke kože i gornjim dijelom od kože	290,76	3,5%	228,06	3,0%	78
8708	Dijelovi i pribor motornih vozila iz tarifnih brojeva 8701 do 8705	270,13	3,3%	224,35	2,9%	83
3925	Građevinski proizvodi od plastičnih masa, koji nisu pomenuti ili uključeni na drugom mjestu	168,08	2,0%	184,26	2,4%	110
4407	Drvo obrađeno po dužini piljenjem, glodanjem ili rezanjem ili ljuštenjem, debljine veće od 6 mm	183,64	2,2%	183,99	2,4%	100
	<b>Ukupno (1-10)</b>	<b>2.753,15</b>	<b>33,2%</b>	<b>2.576,96</b>	<b>33,8%</b>	<b>94</b>
	Ostali proizvodi	5.551,78	66,8%	5.041,28	66,2%	91
	<b>UKUPNO IZVOZ</b>	<b>8.304,93</b>	<b>100,0%</b>	<b>7.618,24</b>	<b>100,0%</b>	<b>92</b>

Izvor podataka: Agencija za statistiku BiH

## 6. ROBNA RAZMJENA BiH SA CEFTA-om

Mil.KM

HS 4	OPIS	2019		2020		INDEX
		UVOZ	Učešće	UVOZ	Učešće	
2710	Naftna ulja i ulja dobivena od bitumenskih minerala, osim sirovih	265,36	11,0%	178,54	8,3%	67
1905	Hljeb, peciva, kolači, keksi i ostali pekarski proizvodi; hostije, prazne kapsule za farmaceutsku upotrebu	73,71	3,0%	73,83	3,4%	100
1206	Suncokretovo sjeme	45,38	1,9%	62,08	2,9%	137
2309	Preparati koji se koriste za prehranu životinja	63,49	2,6%	59,73	2,8%	94
1512	Ulje od sjemena suncokreta, šafranike ili pamuka i njihove frakcije	81,03	3,3%	56,09	2,6%	69
3004	Lijekovi (osim proizvoda iz tarifnih brojeva 3002, 3005 i 3006)	52,39	2,2%	54,24	2,5%	104
1005	Kukuruz	53,72	2,2%	52,37	2,4%	97
7306	Ostale željezne ili čelične cijevi i šuplji profili	48,36	2,0%	49,31	2,3%	102
2203	Pivo dobijeno od slada	45,10	1,9%	49,14	2,3%	109
2402	Cigare, cigarilosi i cigarete od duhana ili zamjena duhana	47,53	2,0%	46,15	2,2%	97
	<b>Ukupno (1-10)</b>	<b>776,07</b>	<b>32,1%</b>	<b>681,48</b>	<b>31,8%</b>	<b>88</b>
	Ostali proizvodi	1.643,49	67,9%	1.464,01	68,2%	89
	<b>UKUPNO UVOZ</b>	<b>2.419,56</b>	<b>100,0%</b>	<b>2.145,49</b>	<b>100,0%</b>	<b>89</b>
HS 4	OPIS	IZVOZ	Učešće	IZVOZ	Učešće	INDEX
2716	Električna energija	219,68	11,5%	177,15	10,5%	81
2704	Koks i polukoks od kamenog uglja, mrkog uglja ili treseta; retortni ugalj	249,57	13,1%	132,00	7,8%	53
7213	Toplo valjana žica od željeza ili nelegiranog čelika u nepravilno namotanim kolutima	140,94	7,4%	110,66	6,6%	79
4407	Drvo obrađeno po dužini piljenjem, glodanjem ili rezanjem ili ljuštenjem, debljine veće od 6 mm	91,25	4,8%	102,48	6,1%	112
7214	Šipke od željeza ili nelegiranog čelika samo kovane, toplo valjane, toplo vučene ili ekstrudirane	78,69	4,1%	65,86	3,9%	84
7308	Željezne ili čelične konstrukcije i dijelovi konstrukcija, vrata i prozori te okviri	53,67	2,8%	64,47	3,8%	120
0401	Mlijeko i pavlaka, nekoncentrisani i bez dodatnog šećera ili drugih sredstava za zaslađivanje	57,01	3,0%	61,74	3,7%	108
7314	Tkanine, rešetke, mreže i ograde od željezne ili čelične žice; željezne ili čelične rešetke	49,99	2,6%	49,88	3,0%	100
1602	Ostali pripremljeni ili konzervisani proizvodi od mesa, drugih klaoničkih proizvoda ili krvi	35,55	1,9%	45,08	2,7%	127
3004	Lijekovi (osim proizvoda iz tarifnih brojeva 3002, 3005 i 3006)	36,36	1,9%	43,05	2,6%	118
	<b>Ukupno (1-10)</b>	<b>1.012,71</b>	<b>53,2%</b>	<b>852,37</b>	<b>50,6%</b>	<b>84</b>
	Ostali proizvodi	891,01	46,8%	831,72	49,4%	93
	<b>UKUPNO IZVOZ</b>	<b>1.903,72</b>	<b>100,0%</b>	<b>1.684,09</b>	<b>100,0%</b>	<b>88</b>

Izvor podataka: Agencija za statistiku BiH

## 7. BIH RAZMJENA INDUSTRIJSKIM I POLJOPRIVREDNIM PROIZVODIMA

Mil.KM

OPIS	2019		2020		INDEX
	UVOZ	Učešće	UVOZ	Učešće	
Industrija	16.345,51	84%	13.880,11	82%	85
Poljoprivreda	3.153,07	16%	3.006,14	18%	95
<b>UKUPNO</b>	<b>19.498,58</b>	<b>100%</b>	<b>16.886,25</b>	<b>100%</b>	<b>87</b>

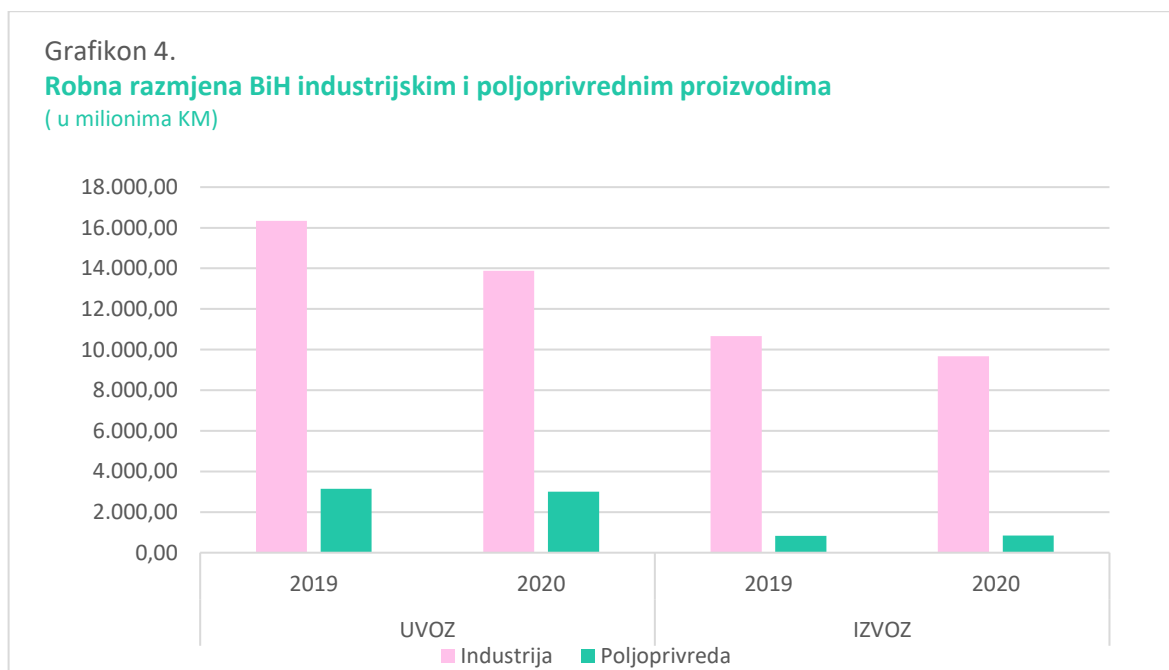
OPIS	2019		2020		INDEX
	IZVOZ	Učešće	IZVOZ	Učešće	
Industrija	10.669,88	93%	9.668,90	92%	91
Poljoprivreda	822,69	7%	846,40	8%	103
<b>UKUPNO</b>	<b>11.492,56</b>	<b>100%</b>	<b>10.515,30</b>	<b>100%</b>	<b>91</b>

OPIS	2019		2020		INDEX
	DEFICIT	Učešće	DEFICIT	Učešće	
Industrija	-5.675,64	71%	-4.211,21	66%	74
Poljoprivreda	-2.330,38	29%	-2.159,74	34%	93
<b>UKUPNO</b>	<b>-8.006,02</b>	<b>100%</b>	<b>-6.370,95</b>	<b>100%</b>	<b>80</b>

Izvor podataka: Agencija za statistiku BiH

\* Poljoprivredni proizvodi su razvrstani u skladu sa WTO klasifikacijom



Izvor podataka: Agencija za statistiku BiH

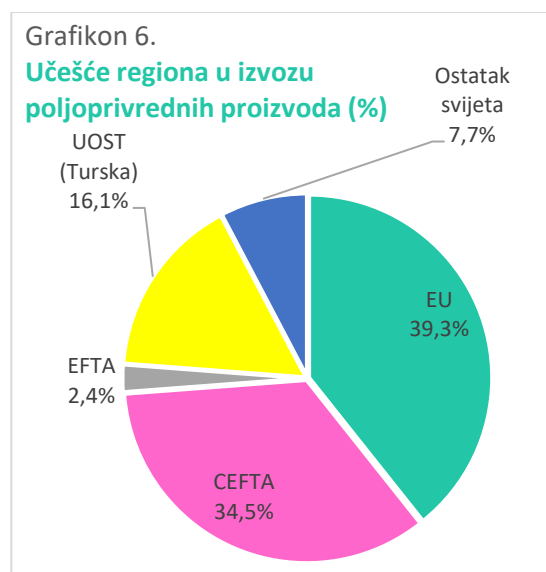
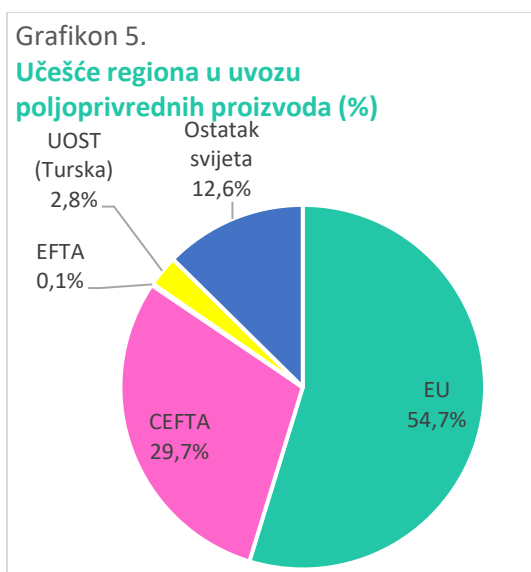
## 8. ROBNA RAZMJENA POLJOPRIVREDNIM PROIZVODIMA PO REGIONIMA

Mil.KM

REGION	2019		2020		INDEX
	UVOZ	Učešće	UVOZ	Učešće	
EU	1.734,77	55,0%	1.645,31	54,7%	95
CEFTA	921,45	29,2%	893,66	29,7%	97
EFTA	4,64	0,1%	4,46	0,1%	96
UOST (Turska)	88,67	2,8%	83,68	2,8%	94
Ostatak svijeta	403,53	12,8%	379,03	12,6%	94
<b>UKUPNO UVOZ</b>	<b>3.153,07</b>	<b>100,0%</b>	<b>3.006,14</b>	<b>100,0%</b>	<b>95</b>
REGION	IZVOZ	Učešće	IZVOZ	Učešće	INDEX
EU	334,39	40,6%	332,74	39,3%	100
CEFTA	276,26	33,6%	291,90	34,5%	106
EFTA	17,90	2,2%	20,40	2,4%	114
UOST (Turska)	131,22	15,9%	136,19	16,1%	104
Ostatak svijeta	62,93	7,6%	65,18	7,7%	104
<b>UKUPNO IZVOZ</b>	<b>822,69</b>	<b>100,0%</b>	<b>846,40</b>	<b>100,0%</b>	<b>103</b>
REGION	DEFICIT/SUFICIT	Učešće	DEFICIT/SUFICIT	Učešće	INDEX
EU	-1.400,38	60,1%	-1.312,57	60,8%	94
CEFTA	-645,19	27,7%	-601,76	27,9%	93
EFTA	13,26	-0,6%	15,94	-0,7%	120
UOST (Turska)	42,55	-1,8%	52,51	-2,4%	123
Ostatak svijeta	-340,60	14,6%	-313,85	14,5%	92
<b>UKUPNO DEFICIT/SUFICIT</b>	<b>-2.330,38</b>	<b>100,0%</b>	<b>-2.159,74</b>	<b>100,0%</b>	<b>93</b>

Izvor podataka: Agencija za statistiku BiH

\* Poljoprivredni proizvodi su razvrstani u skladu sa WTO klasifikacijom



Izvor podataka: Agencija za statistiku BiH

## 9. ROBNA RAZMJENA BIH SA HRVATSKOM

Mil.KM

HS 4	OPIS	2019		2020		INDEX
		UVOZ	Učešće	UVOZ	Učešće	
2710	Naftna ulja i ulja dobivena od bitumenskih minerala, osim sirovih	684,48	33,9%	366,11	24,0%	53
2523	Portland–cement, aluminatni cement, cement šljake, supersulfatni cement i slični hidraulični cementi	59,04	2,9%	58,13	3,8%	98
2716	Električna energija	166,96	8,3%	49,97	3,3%	30
1806	Čokolada i ostali prehrambeni proizvodi koji sadrže kakao	35,46	1,8%	31,67	2,1%	89
2711	Naftni plinovi i ostali plinoviti ugljikovodici	39,97	2,0%	31,15	2,0%	78
	<b>Ukupno (1-5)</b>	<b>985,91</b>	<b>48,8%</b>	<b>537,03</b>	<b>35,3%</b>	<b>54</b>
	Ostali proizvodi	1.034,69	51,2%	986,34	64,7%	95
	<b>UKUPNO UVOZ</b>	<b>2.020,60</b>	<b>100,0%</b>	<b>1.523,37</b>	<b>100,0%</b>	<b>75</b>
HS 4	OPIS	IZVOZ	Učešće	IZVOZ	Učešće	INDEX
2716	Električna energija	254,53	18,2%	211,78	15,5%	83
6406	Dijelovi obuće; izmjenjivi ulošci za obuću, umeci za pete i slični proizvodi; nazuvci	49,45	3,5%	59,93	4,4%	121
6115	Hula–hop čarape, čarape, kratke čarape i slično	18,23	1,3%	58,20	4,3%	319
7314	Tkanine, rešetke, mreže i ograde od željezne ili čelične žice; željezne ili čelične rešetke dobivene prosijecanjem i razvlačenjem lima ili trake	60,02	4,3%	56,34	4,1%	94
9401	Sjedala (osim onih iz tarifnog broja 9402) i njihovi dijelovi	53,40	3,8%	55,59	4,1%	104
	<b>Ukupno (1-5)</b>	<b>435,63</b>	<b>31,1%</b>	<b>441,84</b>	<b>32,4%</b>	<b>101</b>
	Ostali proizvodi	964,29	68,9%	921,07	67,6%	96
	<b>UKUPNO IZVOZ</b>	<b>1.399,92</b>	<b>100,0%</b>	<b>1.362,91</b>	<b>100,0%</b>	<b>97</b>

Izvor podataka: Agencija za statistiku BiH

## 10. ROBNA RAZMJENA BIH SA SRBIJOM

Mil.KM

HS 4	OPIS	2019		2020		INDEX
		UVOZ	Učešće	UVOZ	Učešće	
2710	Naftna ulja i ulja dobivena od bitumenskih minerala, osim sirovih	265,33	12,3%	178,53	9,4%	67
1905	Hljeb, peciva, kolači, keksi i ostali pekarski proizvodi; hostije, prazne kapsule za farmaceutsku upotrebu	64,96	3,0%	66,17	3,5%	102
1206	Suncokretovo sjeme	45,38	2,1%	62,08	3,3%	137
2309	Preparati koji se koriste za prehranu životinja	63,49	3,0%	59,73	3,2%	94
1512	Ulje od sjemena suncokreta, šafranike ili pamuka i njihove frakcije, hemijski nemodifikovani	81,03	3,8%	56,09	3,0%	69
	<b>Ukupno (1-5)</b>	<b>520,19</b>	<b>24,2%</b>	<b>422,60</b>	<b>22,3%</b>	<b>81</b>
	Ostali proizvodi	1.630,03	75,8%	1.473,11	77,7%	90
	<b>UKUPNO UVOZ</b>	<b>2.150,22</b>	<b>100,0%</b>	<b>1.895,71</b>	<b>100,0%</b>	<b>88</b>
HS 4	OPIS	IZVOZ	Učešće	IZVOZ	Učešće	INDEX
2704	Koks i polukoks od kamenog uglja, mrkog uglja ili treseta; retortni ugalj	245,40	18,7%	131,67	11,4%	54
2716	Električna energija	169,37	12,9%	131,36	11,4%	78
7213	Toplo valjana žica od željeza ili nelegiranog čelika u nepravilno namotanim kolutima	100,38	7,7%	75,88	6,6%	76
4407	Drvo obrađeno po dužini piljenjem, glodanjem ili rezanjem ili ljuštenjem, debljine veće od 6 mm	63,07	4,8%	71,88	6,2%	114
7308	Željezne ili čelične konstrukcije (osim montažnih zgrada iz tarifnog broja 9406) i dijelovi konstrukcija, vrata i prozori te okviri	35,18	2,7%	41,84	3,6%	119
	<b>Ukupno (1-5)</b>	<b>613,40</b>	<b>46,9%</b>	<b>452,63</b>	<b>39,3%</b>	<b>74</b>
	Ostali proizvodi	695,48	53,1%	699,44	60,7%	101
	<b>UKUPNO IZVOZ</b>	<b>1.308,88</b>	<b>100,0%</b>	<b>1.152,07</b>	<b>100,0%</b>	<b>88</b>

Izvor podataka: Agencija za statistiku BiH