

BILTEN

12 / 2021

Vanjskotrgovinska razmjena BiH



Sarajevo, februar 2022. godine



Sektor za međunarodne trgovinske odnose
Odsjek za statistiku i analizu vanjske trgovine

SADRŽAJ

1. ROBNA RAZMJENA BIH ZA PERIOD OD 2017. DO 2021. GODINE.....	4
2. BIH RAZMJENA SA NAJZNAČAJNIJIM TRGOVINSKIM PARTNERIMA.....	5
3. ROBNA RAZMJENA BIH PO TB	6
4. ROBNA RAZMJENA BIH PO REGIONIMA.....	8
5. ROBNA RAZMJENA BIH SA EU	9
6. ROBNA RAZMJENA BIH SA CEFTA-om	10
7. BIH RAZMJENA INDUSTRIJSKIM I POLJOPRIVREDNIM PROIZVODIMA.....	11
8. ROBNA RAZMJENA POLJOPRIVREDNIM PROIZVODIMA PO REGIONIMA	12
9. ROBNA RAZMJENA BIH SA HRVATSKOM.....	13
10. ROBNA RAZMJENA BIH SA SRBIJOM	14

PREDGOVOR

Na osnovu statističkih podataka prikupljenih od Agencije za statistiku BiH, Odsjek za statistiku i analizu vanjske trgovine mjesečno izrađuje Bilten vanjskotrgovinske razmjene, sa namjerom da blagovremeno prezentira podatke i osnovne statističke pokazatelje iz oblasti vanjske trgovine BiH.

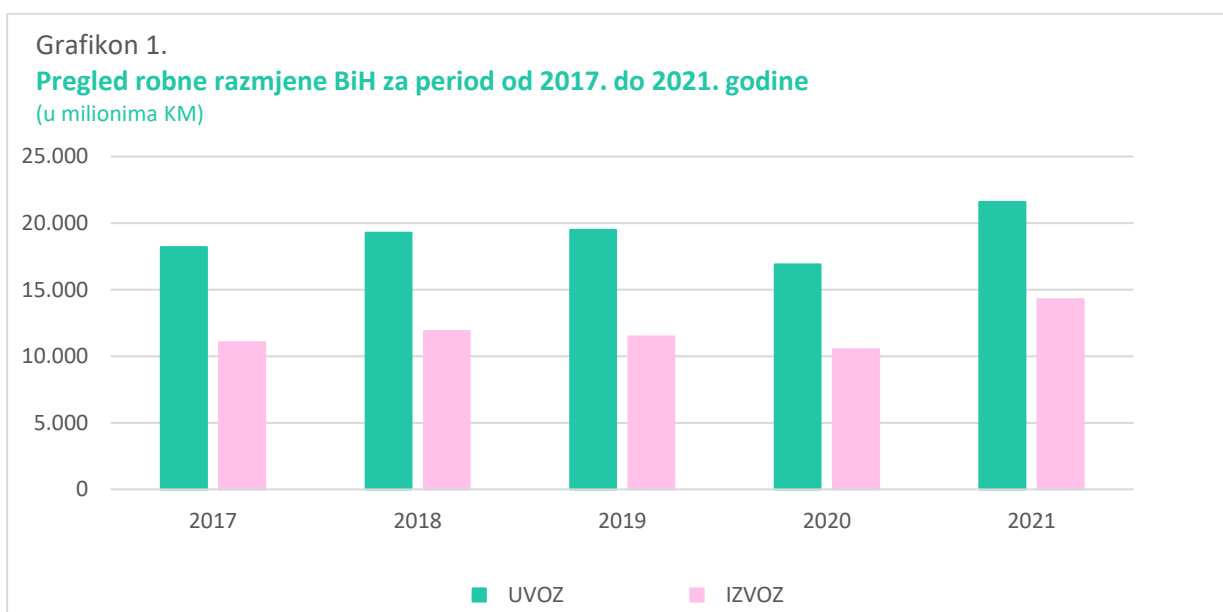
Prezentirani podaci obuhvataju ukupnu vanjskotrgovinsku razmjenu, razmjenu po najznačajnijim vanjskotrgovinskim partnerima, po grupama proizvoda (industrijski i poljoprivredni proizvodi), zatim po regionima, sa posebnim osvrtom na EU i CEFTA-u, kao najznačajnijim regijama, te robna razmjena sa R. Hrvatskom i R. Srbijom.

1. ROBNA RAZMJENA BIH ZA PERIOD OD 2017. DO 2021. GODINE

Mil.KM

PERIOD	UVOZ	INDEX	IZVOZ	INDEX	OBIM	INDEX	DEFICIT	INDEX	POKRIVENOST
2017	18.186	-	11.055	-	29.241	-	-7.130	-	60,79%
2018	19.274	106	11.900	108	31.174	107	-7.374	103	61,74%
2019	19.499	101	11.493	97	30.991	99	-8.006	109	58,94%
2020	16.886	87	10.521	92	27.407	88	-6.365	80	62,31%
2021	21.597	128	14.274	136	35.870	131	-7.323	115	66,09%

Izvor podataka: Agencija za statistiku BiH



Izvor podataka: Agencija za statistiku BiH

2. BIH RAZMJENA SA NAJZNAČAJNIJIM TRGOVINSKIM PARTNERIMA

Mil.KM

R. br.	ZEMLJA	2020		2021		INDEX
		UVOZ	Učešće	UVOZ	Učešće	
1	ITALIJA	1.949,02	11,5%	2.600,54	12,0%	133
2	NJEMAČKA	2.074,86	12,3%	2.566,64	11,9%	124
3	SRBIJA	1.895,72	11,2%	2.427,34	11,2%	128
4	HRVATSKA	1.523,37	9,0%	1.922,54	8,9%	126
5	KINA	1.355,87	8,0%	1.702,43	7,9%	126
6	TURSKA	896,73	5,3%	1.269,72	5,9%	142
7	SLOVENIJA	840,87	5,0%	984,01	4,6%	117
8	AUSTRIJA	682,57	4,0%	823,78	3,8%	121
9	RUSIJA	359,08	2,1%	629,49	2,9%	175
10	POLJSKA	508,31	3,0%	616,52	2,9%	121
Ukupno (1-10)		12.086,40	71,6%	15.543,01	72,0%	129
Ostale zemlje		4.799,88	28,4%	6.053,89	28,0%	126
UKUPNO		16.886,28	100,0%	21.596,90	100,0%	128
R. br.	ZEMLJA	IZVOZ	Učešće	IZVOZ	Učešće	INDEX
1	NJEMAČKA	1.630,84	15,5%	2.137,58	15,0%	131
2	HRVATSKA	1.362,91	13,0%	1.864,31	13,1%	137
3	SRBIJA	1.152,07	11,0%	1.722,48	12,1%	150
4	ITALIJA	1.015,18	9,6%	1.608,29	11,3%	158
5	AUSTRIJA	1.005,51	9,6%	1.284,94	9,0%	128
6	SLOVENIJA	954,08	9,1%	1.219,18	8,5%	128
7	CRNA GORA	293,65	2,8%	394,45	2,8%	134
8	NIZOZEMSKA (HOLANDIJA)	240,66	2,3%	358,90	2,5%	149
9	TURSKA	314,25	3,0%	358,06	2,5%	114
10	ŠVICARSKA	265,96	2,5%	337,31	2,4%	127
Ukupno (1-10)		8.235,11	78,3%	11.285,50	79,1%	137
Ostale zemlje		2.286,05	21,7%	2.988,03	20,9%	131
UKUPNO		10.521,16	100,0%	14.273,53	100,0%	136
R. br.	ZEMLJA	DEFICIT	Učešće	DEFICIT	Učešće	INDEX
1	KINA	-1.329,71	20,9%	-1.666,00	22,7%	125
2	ITALIJA	-933,83	14,7%	-992,25	13,5%	106
3	TURSKA	-582,48	9,2%	-911,65	12,4%	157
4	SRBIJA	-743,65	11,7%	-704,87	9,6%	95
5	RUSIJA	-249,79	3,9%	-521,99	7,1%	209
6	NJEMAČKA	-444,01	7,0%	-429,07	5,9%	97
7	POLJSKA	-356,89	5,6%	-387,12	5,3%	108
8	SAD	-335,93	5,3%	-380,59	5,2%	113
9	MAĐARSKA	-274,22	4,3%	-310,87	4,2%	113
10	INDIJA	-110,76	1,7%	-228,50	3,1%	206
Ukupno (1-10)		-5.361,27	84,2%	-6.532,91	89,2%	122
Ostale zemlje		-1.003,86	15,8%	-790,46	10,8%	79
UKUPNO		-6.365,13	100,0%	-7.323,37	100,0%	115

Izvor podataka: Agencija za statistiku BiH

3. ROBNA RAZMJENA BiH PO TB

Mil.KM

HS 4	OPIS	2020		2021		INDEX
		UVOZ	Učešće	UVOZ	Učešće	
2710	Naftna ulja i ulja dobivena od bitumenskih minerala, osim sirovih	968,10	5,7%	1.582,55	7,3%	163
8703	Putnički automobili i druga motorna vozila uglavnom namijenjena prijevozu osoba (osim vozila iz tarifnog broja 8702)	612,80	3,6%	770,00	3,6%	126
7601	Aluminij u sirovim oblicima	154,84	0,9%	549,83	2,5%	355
3004	Lijekovi (osim proizvoda iz tarifnih brojeva 3002, 3005 i 3006)	516,78	3,1%	539,52	2,5%	104
2701	Kameni ugalj; briketi i slična čvrsta goriva od kamenog uglja	311,28	1,8%	466,98	2,2%	150
7408	Bakrena žica	140,40	0,8%	243,49	1,1%	173
2716	Električna energija	96,34	0,6%	218,77	1,0%	227
2711	Naftni plinovi i ostali plinoviti ugljikovodici	171,94	1,0%	218,37	1,0%	127
8517	Telefonski aparati; ostali aparati za slanje ili primanje glasa, slike ili drugih podataka	199,09	1,2%	217,26	1,0%	109
3002	Ljudska krv; životinjska krv pripremljena za terapijsku, profilaktičnu ili dijagnostičku upotrebu; antiserumi	120,19	0,7%	211,61	1,0%	176
	Ukupno (1-10)	3.291,76	19,5%	5.018,38	23,2%	152
	Ostali proizvodi	13.594,52	80,5%	16.578,52	76,8%	122
	UKUPNO UVOZ	16.886,28	100,0%	21.596,90	100,0%	128
HS 4	OPIS	IZVOZ	Učešće	IZVOZ	Učešće	INDEX
2716	Električna energija	497,19	4,7%	830,04	5,8%	167
9401	Sjedala (osim onih iz tarifnog broja 9402) i njihovi dijelovi	507,21	4,8%	580,65	4,1%	114
8544	Izolirana žica, kablovi i ostali izolirani električni provodnici	315,33	3,0%	474,16	3,3%	150
7308	Željezne ili čelične konstrukcije (osim montažnih zgrada iz tarifnog broja 9406) i dijelovi konstrukcija	328,98	3,1%	467,90	3,3%	142
4407	Drvo obrađeno po dužini piljenjem, glodanjem ili rezanjem ili ljuštenjem, debljine veće od 6 mm	325,74	3,1%	457,55	3,2%	140
7601	Aluminij u sirovim oblicima	9,72	0,1%	443,12	3,1%	4.559
9403	Ostali namještaj i njegovi dijelovi	355,57	3,4%	442,50	3,1%	124
7213	Toplo valjana žica od željeza ili nelegiranog čelika u nepravilno namotanim kolutima	240,62	2,3%	394,31	2,8%	164
2704	Koks i polukoks od kamenog uglja, mrkog uglja ili treseta; retortni ugalj	158,55	1,5%	298,75	2,1%	188
6406	Dijelovi obuće; izmjenjivi ulošci za obuću, umeci za pete; nazuvci	267,05	2,5%	282,30	2,0%	106
	Ukupno (1-10)	3.005,96	28,6%	4.671,28	32,7%	155
	Ostali proizvodi	7.515,20	71,4%	9.602,25	67,3%	128
	UKUPNO IZVOZ	10.521,16	100,0%	14.273,53	100,0%	136

Izvor podataka: Agencija za statistiku BiH

Mil.KM

HS 4	OPIS	2020		2021		INDEX
		DEFICIT	Učešće	DEFICIT	Učešće	
2710	Naftna ulja i ulja dobivena od bitumenskih minerala, osim sirovih	-950,30	14,9%	-1.545,78	21,1%	163
8703	Putnički automobili i druga motorna vozila uglavnom namijenjena prijevozu osoba (osim vozila iz tarifnog broja 8702)	-601,90	9,5%	-758,71	10,4%	126
2701	Kameni uglj; briketi i slična čvrsta goriva od kamenog uglja	-311,28	4,9%	-466,04	6,4%	150
3004	Lijekovi (osim proizvoda iz tarifnih brojeva 3002, 3005 i 3006)	-385,78	6,1%	-402,01	5,5%	104
7408	Bakrena žica	-140,38	2,2%	-240,59	3,3%	171
2711	Naftni plinovi i ostali plinoviti ugljikovodici	-169,63	2,7%	-217,71	3,0%	128
3002	Ljudska krv; životinjska krv pripravljena za terapijsku, profilaktičnu ili dijagnostičku upotrebu; antiserumi, ostale frakcije krvi i imunološki proizvodi	-120,12	1,9%	-211,41	2,9%	176
8517	Telefonski aparati; ostali aparati za slanje ili primanje glasa, slike ili drugih podataka	-195,25	3,1%	-209,39	2,9%	107
7208	Toplo valjani pljosnati proizvodi od željeza ili nelegiranog čelika širine 600 mm ili veće, koji nisu platirani niti prevučeni	-102,12	1,6%	-201,22	2,7%	197
0201	Goveđe meso, svježe ili rashlađeno	-126,90	2,0%	-191,64	2,6%	151
	Ukupno (1-10)	-3.103,66	48,8%	-4.444,50	60,7%	143
	Ostali proizvodi	-3.261,47	51,2%	-2.878,87	39,3%	88
	UKUPNO DEFICIT	-6.365,13	100,0%	-7.323,37	100,0%	115

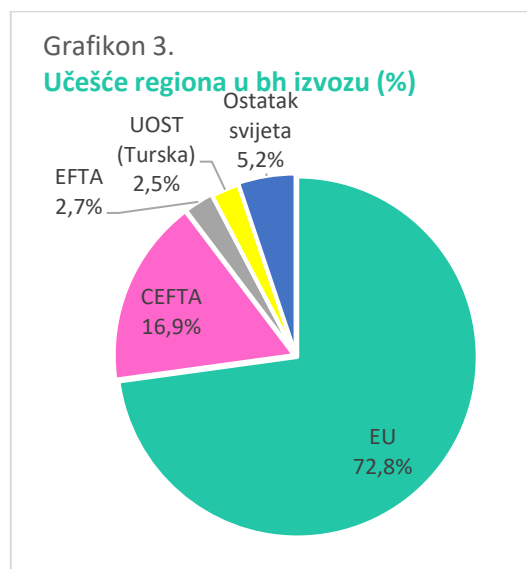
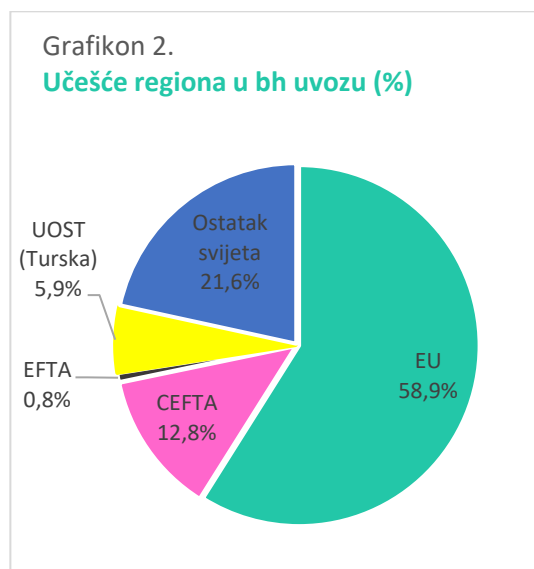
Izvor podataka: Agencija za statistiku BiH

4. ROBNA RAZMJENA BiH PO REGIONIMA

Mil.KM

REGION	2020		2021		INDEX
	UVOZ	Učešće	UVOZ	Učešće	
EU	10.264,85	60,8%	12.730,90	58,9%	124
CEFTA	2.145,50	12,7%	2.762,88	12,8%	129
EFTA	134,77	0,8%	171,61	0,8%	127
UOST (Turska)	896,73	5,3%	1.269,72	5,9%	142
Ostatak svijeta	3.444,44	20,4%	4.661,79	21,6%	135
UKUPNO UVOZ	16.886,28	100,0%	21.596,90	100,0%	128
REGION	IZVOZ	Učešće	IZVOZ	Učešće	INDEX
EU	7.620,06	72,4%	10.394,62	72,8%	136
CEFTA	1.684,64	16,0%	2.406,12	16,9%	143
EFTA	291,67	2,8%	378,76	2,7%	130
UOST (Turska)	314,25	3,0%	358,06	2,5%	114
Ostatak svijeta	610,54	5,8%	735,96	5,2%	121
UKUPNO IZVOZ	10.521,16	100,0%	14.273,53	100,0%	136
REGION	DEFICIT/SUFICIT	Učešće	DEFICIT/SUFICIT	Učešće	INDEX
EU	-2.644,79	41,6%	-2.336,28	31,9%	88
CEFTA	-460,86	7,2%	-356,76	4,9%	77
EFTA	156,90	-2,5%	207,15	-2,8%	132
UOST (Turska)	-582,48	9,2%	-911,66	12,4%	157
Ostatak svijeta	-2.833,90	44,5%	-3.925,83	53,6%	139
UKUPNO DEFICIT/SUFICIT	-6.365,13	100,0%	-7.323,37	100,0%	115

Izvor podataka: Agencija za statistiku BiH



Izvor podataka: Agencija za statistiku BiH

5. ROBNA RAZMJENA BIH SA EU

Mil.KM

HS 4	OPIS	2020		2021		INDEX
		UVOZ	Učešće	UVOZ	Učešće	
2710	Naftna ulja i ulja dobivena od bitumenskih minerala, osim sirovih	782,54	7,6%	1.212,88	9,5%	155
8703	Putnički automobili i druga motorna vozila uglavnom namijenjena prijevozu osoba (osim vozila iz tarifnog broja 8702)	541,78	5,3%	696,97	5,5%	129
3004	Lijekovi (osim proizvoda iz tarifnih brojeva 3002, 3005 i 3006)	400,99	3,9%	422,92	3,3%	105
0201	Goveđe meso, svježe ili rashlađeno	150,32	1,5%	201,37	1,6%	134
7408	Bakrena žica	92,42	0,9%	167,37	1,3%	181
4107	Goveđe kože i kože kopitara, dalje obrađivane nakon štavljenja ili crust-obrađe, bez dlake, osim kože iz tarifnog broja 4114	138,58	1,4%	148,15	1,2%	107
1806	Čokolada i ostali prehrambeni proizvodi koji sadrže kakao	135,29	1,3%	147,13	1,2%	109
2106	Prehrambeni proizvodi koji nisu spomenuti niti uključeni na drugom mjestu	127,72	1,2%	144,59	1,1%	113
3002	Ljudska krv; životinjska krv pripremljena za terapijsku, profilaktičnu ili dijagnostičku upotrebu; antiserumi	90,01	0,9%	125,03	1,0%	139
2716	Električna energija	67,16	0,7%	122,68	1,0%	183
	Ukupno (1-10)	2.526,81	24,6%	3.389,09	26,6%	134
	Ostali proizvodi	7.738,04	75,4%	9.341,81	73,4%	121
	UKUPNO UVOZ	10.264,85	100,0%	12.730,90	100,0%	124
HS 4	OPIS	IZVOZ	Učešće	IZVOZ	Učešće	INDEX
9401	Sjedala (osim onih iz tarifnog broja 9402) i njihovi dijelovi	431,59	5,7%	488,45	4,7%	113
8544	Izolirana žica, kablovi i ostali izolirani električni provodnici	281,60	3,7%	428,95	4,1%	152
7601	Aluminij u sirovim oblicima	4,92	0,1%	428,88	4,1%	8.717
9403	Ostali namještaj i njegovi dijelovi	310,66	4,1%	372,99	3,6%	120
7308	Željezne ili čelične konstrukcije (osim montažnih zgrada iz tarifnog broja 9406) i dijelovi konstrukcija	237,60	3,1%	333,29	3,2%	140
2716	Električna energija	229,84	3,0%	329,78	3,2%	143
6406	Dijelovi obuće; izmjenjivi ulošci za obuću, umeci za pete i slični proizvodi; nazuvci	265,01	3,5%	279,81	2,7%	106
4407	Drvo obrađeno po dužini piljenjem, glodanjem ili rezanjem ili ljuštenjem, debljine veće od 6 mm	183,99	2,4%	272,32	2,6%	148
8708	Dijelovi i pribor motornih vozila iz tarifnih brojeva 8701 do 8705	224,35	2,9%	255,65	2,5%	114
6403	Obuća sa vanjskim đonovima od gume, plastične mase, kože ili vještačke kože i gornjim dijelom od kože	228,06	3,0%	235,31	2,3%	103
	Ukupno (1-10)	2.397,62	31,5%	3.425,43	33,0%	143
	Ostali proizvodi	5.222,44	68,5%	6.969,19	67,0%	133
	UKUPNO IZVOZ	7.620,06	100,0%	10.394,62	100,0%	136

Izvor podataka: Agencija za statistiku BiH

6. ROBNA RAZMJENA BiH SA CEFTA-om

Mil.KM

HS 4	OPIS	2020		2021		INDEX
		UVOZ	Učešće	UVOZ	Učešće	
2710	Naftna ulja i ulja dobivena od bitumenskih minerala, osim sirovih	178,54	8,3%	356,53	12,9%	200
7208	Toplo valjani pljosnati proizvodi od željeza ili nelegiranog čelika širine 600 mm ili veće, koji nisu platirani niti prevučeni	43,20	2,0%	98,28	3,6%	228
2716	Električna energija	29,16	1,4%	95,45	3,5%	327
7306	Ostale željezne ili čelične cijevi i šuplji profili	49,31	2,3%	81,25	2,9%	165
1905	Hljeb, peciva, kolači, keksi i ostali pekarski proizvodi; hostije, prazne kapsule za farmaceutsku upotrebu, oblatne, rižin papir	73,83	3,4%	76,81	2,8%	104
1005	Kukuruz	52,37	2,4%	62,68	2,3%	120
3004	Lijekovi (osim proizvoda iz tarifnih brojeva 3002, 3005 i 3006)	54,24	2,5%	57,15	2,1%	105
2203	Pivo dobijeno od slada	49,15	2,3%	55,96	2,0%	114
2309	Preparati koji se koriste za prehranu životinja	59,73	2,8%	51,77	1,9%	87
1206	Suncokretovo sjeme	62,08	2,9%	51,39	1,9%	83
	Ukupno (1-10)	651,61	30,4%	987,27	35,7%	152
	Ostali proizvodi	1.493,89	69,6%	1.775,61	64,3%	119
	UKUPNO UVOZ	2.145,50	100,0%	2.762,88	100,0%	129
HS 4	OPIS	IZVOZ	Učešće	IZVOZ	Učešće	INDEX
2716	Električna energija	177,15	10,5%	374,45	15,6%	211
2704	Koks i polukoks od kamenog uglja, mrkog uglja ili treseta; retortni ugalj	132,00	7,8%	265,68	11,0%	201
7213	Toplo valjana žica od željeza ili nelegiranog čelika u nepravilno namotanim kolutima	110,66	6,6%	183,46	7,6%	166
4407	Drvo obrađeno po dužini piljenjem, glodanjem ili rezanjem ili ljuštenjem, debljine veće od 6 mm	102,48	6,1%	123,00	5,1%	120
7308	Željezne ili čelične konstrukcije (osim montažnih zgrada iz tarifnog broja 9406) i dijelovi konstrukcija, vrata i prozori te okviri	64,47	3,8%	96,18	4,0%	149
7214	Šipke od željeza ili nelegiranog čelika samo kovane, toplo valjane, toplo vučene ili ekstrudirane	65,86	3,9%	85,41	3,5%	130
1602	Ostali pripremljeni ili konzervisani proizvodi od mesa, drugih klaoničkih proizvoda ili krvi	45,08	2,7%	56,51	2,3%	125
0401	Mlijeko i pavlaka, nekoncentrisani i bez dodatnog šećera ili drugih sredstava za zaslađivanje	61,74	3,7%	56,05	2,3%	91
0811	Voće i orašasti plodovi, nekuhani ili kuhani u vodi ili pari, smrznuti	35,51	2,1%	48,00	2,0%	135
3004	Lijekovi (osim proizvoda iz tarifnih brojeva 3002, 3005 i 3006)	43,05	2,6%	45,03	1,9%	105
	Ukupno (1-10)	838,00	49,7%	1.333,77	55,4%	159
	Ostali proizvodi	846,64	50,3%	1.072,35	44,6%	127
	UKUPNO IZVOZ	1.684,64	100,0%	2.406,12	100,0%	143

Izvor podataka: Agencija za statistiku BiH

7. BIH RAZMJENA INDUSTRIJSKIM I POLJOPRIVREDNIM PROIZVODIMA

Mil.KM

OPIS	2020		2021		INDEX
	UVOZ	Učešće	UVOZ	Učešće	
Industrija	13.880,13	82%	18.223,79	84%	131
Poljoprivreda	3.006,15	18%	3.373,11	16%	112
UKUPNO	16.886,28	100%	21.596,90	100%	128
OPIS	IZVOZ	Učešće	IZVOZ	Učešće	INDEX
Industrija	9.674,76	92%	13.360,63	94%	138
Poljoprivreda	846,40	8%	912,90	6%	108
UKUPNO	10.521,16	100%	14.273,53	100%	136
OPIS	DEFICIT	Učešće	DEFICIT	Učešće	INDEX
Industrija	-4.205,38	66%	-4.863,17	66%	116
Poljoprivreda	-2.159,75	34%	-2.460,21	34%	114
UKUPNO	-6.365,13	100%	-7.323,38	100%	115

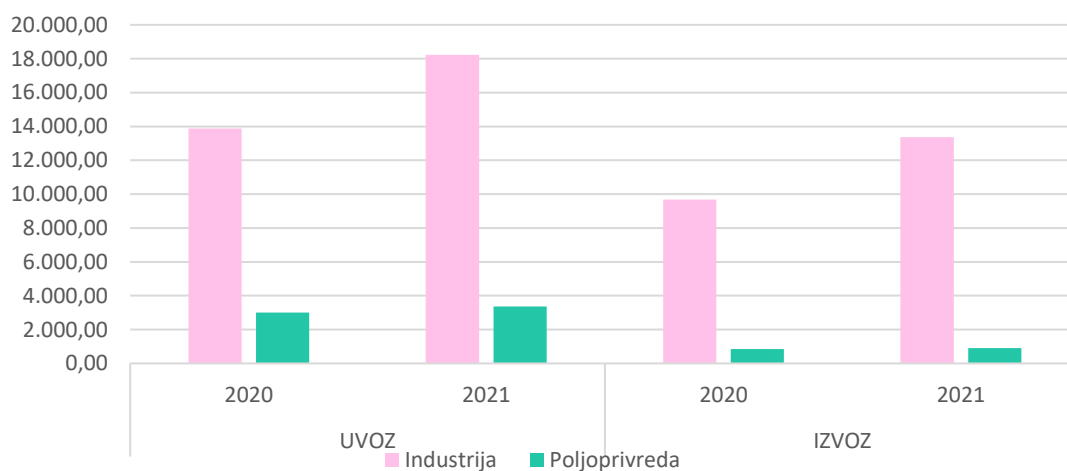
Izvor podataka: Agencija za statistiku BiH

* Poljoprivredni proizvodi su razvrstani u skladu sa WTO klasifikacijom

Grafikon 4.

Robna razmjena BiH industrijskim i poljoprivrednim proizvodima

(u milionima KM)



Izvor podataka: Agencija za statistiku BiH

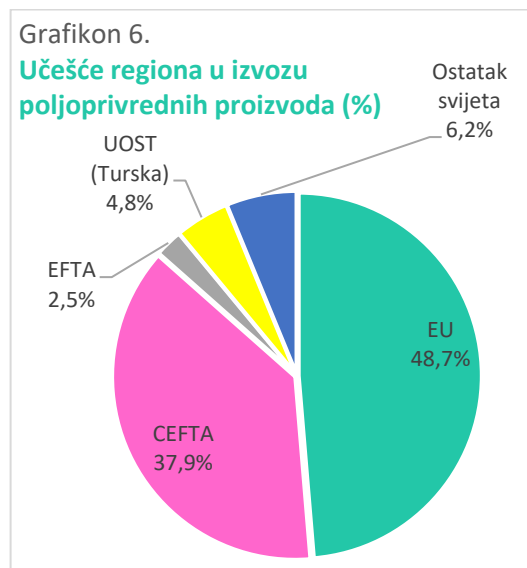
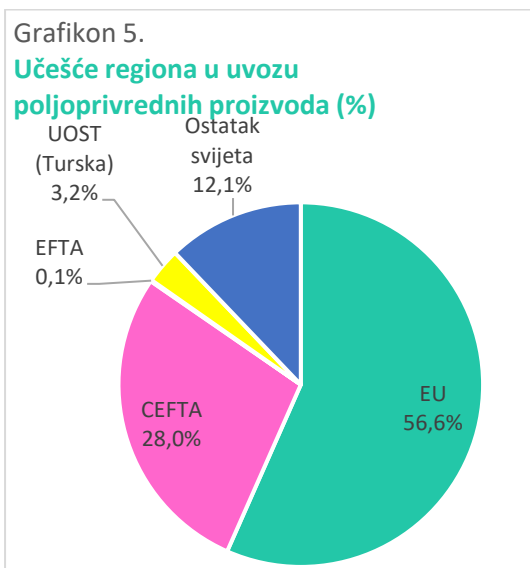
8. ROBNA RAZMJENA POLJOPRIVREDNIM PROIZVODIMA PO REGIONIMA

Mil.KM

REGION	2020		2021		INDEX
	UVOZ	Učešće	UVOZ	Učešće	
EU	1.645,31	54,7%	1.909,92	56,6%	116
CEFTA	893,67	29,7%	943,89	28,0%	106
EFTA	4,46	0,1%	3,93	0,1%	88
UOST (Turska)	83,68	2,8%	106,33	3,2%	127
Ostatak svijeta	379,03	12,6%	409,03	12,1%	108
UKUPNO UVOZ	3.006,15	100,0%	3.373,11	100,0%	112
REGION	IZVOZ	Učešće	IZVOZ	Učešće	INDEX
EU	332,74	39,3%	444,36	48,7%	134
CEFTA	291,90	34,5%	345,62	37,9%	118
EFTA	20,40	2,4%	22,37	2,5%	110
UOST (Turska)	136,19	16,1%	43,78	4,8%	32
Ostatak svijeta	65,18	7,7%	56,78	6,2%	87
UKUPNO IZVOZ	846,40	100,0%	912,90	100,0%	108
REGION	DEFICIT/SUFICIT	Učešće	DEFICIT/SUFICIT	Učešće	INDEX
EU	-1.312,57	60,8%	-1.465,56	59,6%	112
CEFTA	-601,77	27,9%	-598,27	24,3%	99
EFTA	15,94	-0,7%	18,44	-0,7%	116
UOST (Turska)	52,51	-2,4%	-62,55	2,5%	-119
Ostatak svijeta	-313,85	14,5%	-352,25	14,3%	112
UKUPNO DEFICIT/SUFICIT	-2.159,75	100,0%	-2.460,21	100,0%	114

Izvor podataka: Agencija za statistiku BiH

* Poljoprivredni proizvodi su razvrstani u skladu sa WTO klasifikacijom



Izvor podataka: Agencija za statistiku BiH

9. ROBNA RAZMJENA BIH SA HRVATSKOM

Mil.KM

HS 4	OPIS	2020		2021		INDEX
		UVOZ	Učešće	UVOZ	Učešće	
2710	Naftna ulja i ulja dobivena od bitumenskih minerala, osim sirovih	366,11	24,0%	602,31	31,3%	165
2716	Električna energija	49,97	3,3%	62,04	3,2%	124
2523	Portland–cement, aluminatni cement, cement šljake, supersulfatni cement i slični hidraulični cementi	58,13	3,8%	61,25	3,2%	105
2711	Naftni plinovi i ostali plinoviti ugljikovodici	31,15	2,0%	52,02	2,7%	167
4407	Drvo obrađeno po dužini piljenjem, glodanjem ili rezanjem ili ljuštenjem, debljine veće od 6 mm	28,67	1,9%	38,94	2,0%	136
	Ukupno (1-5)	534,03	35,1%	816,56	42,5%	153
	Ostali proizvodi	989,34	64,9%	1.105,98	57,5%	112
	UKUPNO UVOZ	1.523,37	100,0%	1.922,54	100,0%	126
HS 4	OPIS	IZVOZ	Učešće	IZVOZ	Učešće	INDEX
2716	Električna energija	211,78	15,5%	307,40	16,5%	145
7314	Tkanine, rešetke, mreže i ograde od željezne ili čelične žice; željezne ili čelične rešetke dobivene prosijecanjem i razvlačenjem lima ili trake	56,34	4,1%	116,65	6,3%	207
6115	Hula–hop čarape, kratke čarape i slično, pletene ili heklane	58,20	4,3%	77,40	4,2%	133
4407	Drvo obrađeno po dužini piljenjem, glodanjem ili rezanjem ili ljuštenjem, debljine veće od 6 mm	52,17	3,8%	74,16	4,0%	142
9401	Sjedala (osim onih iz tarifnog broja 9402), i njihovi dijelovi	55,59	4,1%	72,23	3,9%	130
	Ukupno (1-5)	434,08	31,8%	647,84	34,7%	149
	Ostali proizvodi	928,83	68,2%	1.216,47	65,3%	131
	UKUPNO IZVOZ	1.362,91	100,0%	1.864,31	100,0%	137

Izvor podataka: Agencija za statistiku BiH

10. ROBNA RAZMJENA BIH SA SRBIJOM

Mil.KM

HS 4	OPIS	2020		2021		INDEX
		UVOZ	Učešće	UVOZ	Učešće	
2710	Naftna ulja i ulja dobivena od bitumenskih minerala, osim sirovih	178,53	9,4%	356,42	14,7%	200
7208	Toplo valjani pljosnati proizvodi od željeza ili nelegiranog čelika širine 600 mm ili veće, koji nisu platirani niti prevučeni	38,53	2,0%	85,36	3,5%	222
2716	Električna energija	23,67	1,2%	73,12	3,0%	309
1905	Hljeb, peciva, kolači, keksi i ostali pekarski proizvodi; hostije, prazne kapsule za farmaceutsku upotrebu, oblatne, rižin papir i slični proizvodi	66,17	3,5%	68,63	2,8%	104
1005	Kukuruz	52,37	2,8%	62,68	2,6%	120
	Ukupno (1-5)	359,27	19,0%	646,21	26,6%	180
	Ostali proizvodi	1.536,45	81,0%	1.781,13	73,4%	116
	UKUPNO UVOZ	1.895,72	100,0%	2.427,34	100,0%	128
HS 4	OPIS	IZVOZ	Učešće	IZVOZ	Učešće	INDEX
2704	Koks i polukoks od kamenog uglja, mrkog uglja ili treseta; retortni ugalj	131,67	11,4%	265,46	15,4%	202
2716	Električna energija	131,36	11,4%	257,09	14,9%	196
7213	Toplo valjana žica od željeza ili nelegiranog čelika u nepravilno namotanim kolutima	75,88	6,6%	136,16	7,9%	179
4407	Drvo obrađeno po dužini piljenjem, glodanjem ili rezanjem ili ljuštenjem, debljine veće od 6 mm	71,88	6,2%	94,66	5,5%	132
7308	Željezne ili čelične konstrukcije (osim montažnih zgrada iz tarifnog broja 9406) i dijelovi konstrukcija, vrata i prozori te okviri	41,84	3,6%	72,35	4,2%	173
	Ukupno (1-5)	452,63	39,3%	825,72	47,9%	182
	Ostali proizvodi	699,44	60,7%	896,76	52,1%	128
	UKUPNO IZVOZ	1.152,07	100,0%	1.722,48	100,0%	150

Izvor podataka: Agencija za statistiku BiH