

# BILTEN

12 / 2022

Vanjskotrgovinska razmjena BiH



*Sarajevo, februar 2023. godine*



---

**Sektor za međunarodne trgovinske odnose**  
Odsjek za statistiku i analizu vanjske trgovine

## **SADRŽAJ**

1. ROBNA RAZMJENA BIH ZA PERIOD 2018. - 2022. G. ....	4
2. BIH RAZMJENA SA NAJZNAČAJNIJIM TRGOVINSKIM PARTNERIMA.....	5
3. ROBNA RAZMJENA BIH PO TB .....	6
4. ROBNA RAZMJENA BIH PO REGIONIMA.....	8
5. ROBNA RAZMJENA BIH SA EU .....	9
6. ROBNA RAZMJENA BIH SA CEFTA-om .....	10
7. BIH RAZMJENA INDUSTRIJSKIM I POLJOPRIVREDNIM PROIZVODIMA.....	11
8. ROBNA RAZMJENA POLJOPRIVREDNIM PROIZVODIMA PO REGIONIMA .....	12
9. ROBNA RAZMJENA BIH SA HRVATSKOM.....	13
10. ROBNA RAZMJENA BIH SA SRBIJOM .....	14

## **PREDGOVOR**

Na osnovu statističkih podataka prikupljenih od Agencije za statistiku BiH, Odsjek za statistiku i analizu vanjske trgovine mjesečno izrađuje Bilten vanjskotrgovinske razmjene, sa namjerom da blagovremeno prezentira podatke i osnovne statističke pokazatelje iz oblasti vanjske trgovine BiH.

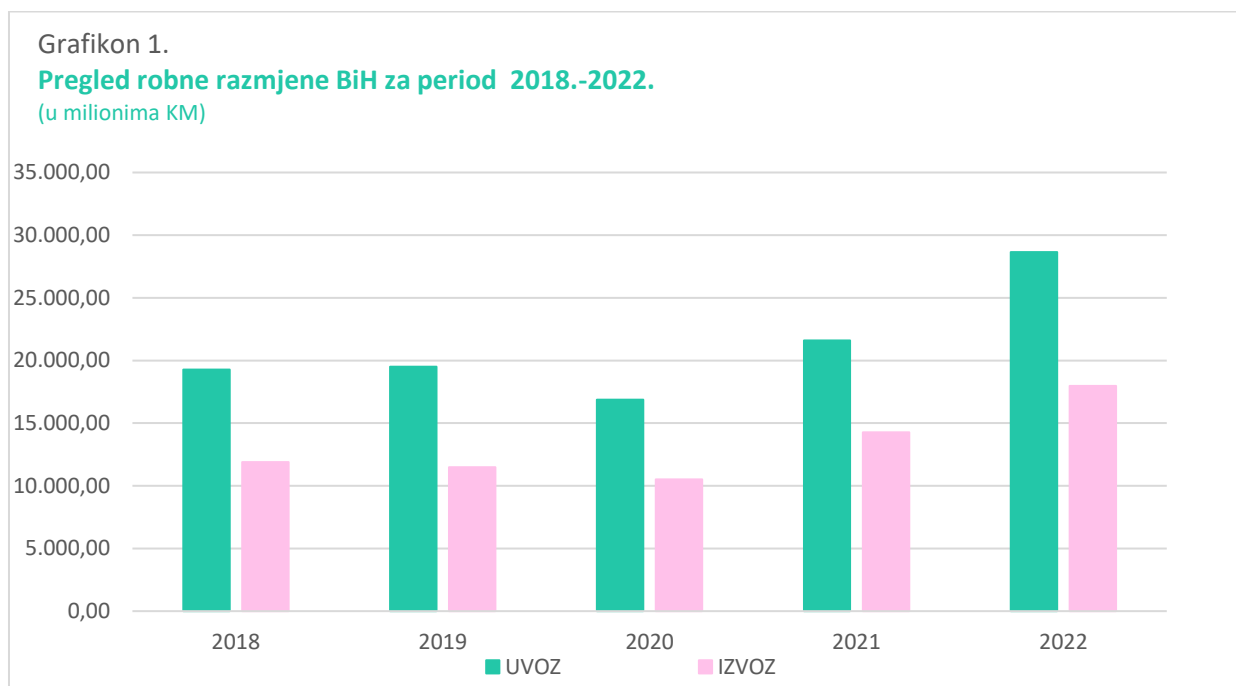
Prezentirani podaci obuhvataju ukupnu vanjskotrgovinsku razmjenu, razmjenu po najznačajnijim vanjskotrgovinskim partnerima, po grupama proizvoda (industrijski i poljoprivredni proizvodi), zatim po regionima, sa posebnim osvrtom na EU i CEFTA-u, kao najznačajnijim regijama, te robna razmjena sa Hrvatskom i Srbijom.

## 1. ROBNA RAZMJENA BIH ZA PERIOD 2018. - 2022. G.

Mil.KM

PERIOD	UVOZ	INDEX	IZVOZ	INDEX	OBIM	INDEX	DEFICIT	INDEX	POKRIVENOST
2018	19.274,0	-	11.900,3	-	31.174,2	-	-7.373,7	-	61,74%
2019	19.498,6	101	11.492,6	97	30.991,1	99	-8.006,0	109	58,94%
2020	16.886,3	87	10.521,2	92	27.407,4	88	-6.365,1	80	62,31%
2021	21.596,9	128	14.273,5	136	35.870,4	131	-7.323,4	115	66,09%
2022	28.636,4	133	17.973,7	126	46.610,2	130	-10.662,7	146	62,77%

Izvor podataka: Agencija za statistiku BiH



## 2. BIH RAZMJENA SA NAJZNAČAJNIJIM TRGOVINSKIM PARTNERIMA

R. br.	ZEMLJA	2021		2022		Index vrijednosti
		Vrijednost (mil.KM)	Količina (t)	Vrijednost (mil.KM)	Količina (t)	
1	ITALIJA	2.600,5	925.317,6	3.540,6	1.003.357,7	136
2	SRBIJA	2.427,3	1.701.818,4	3.057,6	1.686.726,5	126
3	NJEMAČKA	2.566,6	390.658,8	2.992,9	430.828,1	117
4	HRVATSKA	1.922,5	1.890.506,7	2.844,7	1.768.307,4	148
5	KINA	1.702,4	181.049,0	2.327,5	231.902,4	137
6	TURSKA	1.269,7	327.278,8	1.675,1	426.690,6	132
7	SLOVENIJA	984,0	286.373,3	1.113,1	295.315,1	113
8	AUSTRIJA	823,8	205.737,8	1.003,3	209.876,2	122
9	SAD	535,6	952.740,4	954,9	984.697,7	178
10	INDIJA	232,5	65.876,5	821,5	156.888,3	353
	<b>Ukupno (1-10)</b>	<b>15.065,1</b>	<b>6.927.357,2</b>	<b>20.331,3</b>	<b>7.194.590,1</b>	<b>135</b>
	Ostale zemlje	6.531,8	3.054.719,8	8.305,1	3.099.992,9	127
	<b>UKUPNO</b>	<b>21.596,9</b>	<b>9.982.077,0</b>	<b>28.636,4</b>	<b>10.294.583,0</b>	<b>133</b>

R. br.	ZEMLJA	IZVOZ				Index vrijednosti
		Vrijednost (mil.KM)	Količina (t)	Vrijednost (mil.KM)	Količina (t)	
1	HRVATSKA	1.864,3	3.314.231,2	2.676,6	3.509.033,9	144
2	NJEMAČKA	2.137,6	488.962,0	2.666,2	488.328,3	125
3	SRBIJA	1.722,5	1.613.429,9	2.363,4	2.332.867,1	137
4	ITALIJA	1.608,3	740.941,7	1.991,4	708.448,5	124
5	AUSTRIJA	1.284,9	356.984,7	1.710,4	386.698,4	133
6	SLOVENIJA	1.219,2	575.728,5	1.421,8	537.199,3	117
7	CRNA GORA	394,4	224.769,0	576,5	239.645,4	146
8	NIZOZEMSKA (HOLANDIJA)	358,9	69.839,5	421,0	52.490,3	117
9	FRANCUSKA	334,2	61.738,6	389,6	56.706,3	117
10	MAĐARSKA	264,1	438.791,7	356,3	461.347,0	135
	<b>Ukupno (1-10)</b>	<b>11.188,4</b>	<b>7.885.416,7</b>	<b>14.573,1</b>	<b>8.772.764,6</b>	<b>130</b>
	Ostale zemlje	3.085,1	1.418.098,0	3.400,6	1.283.045,2	110
	<b>UKUPNO</b>	<b>14.273,5</b>	<b>9.303.514,7</b>	<b>17.973,7</b>	<b>10.055.809,8</b>	<b>126</b>

Izvor podataka: Agencija za statistiku BiH

### 3. ROBNA RAZMJENA BiH PO TB

HS 4	OPIS	2021		2022		Index vrijednosti
		Vrijednost (mil.KM)	Količina (t)	Vrijednost (mil.KM)	Količina (t)	
2710	Naftna ulja i ulja dobivena od bitumenskih minerala, osim sirovih	1.582,5	1.453.404,4	2.936,2	1.431.930,5	186
7601	Aluminij u sirovim oblicima	549,8	117.838,1	1.123,6	183.392,7	204
2701	Kameni ugalj; briketi i slična čvrsta goriva od kamenog uglja	467,0	1.563.503,1	911,5	1.316.876,5	195
8703	Putnički automobili i druga motorna vozila uglavnom namijenjena prijevozu osoba (osim vozila iz tarifnog broja 8702)	770,0	79.349,1	828,8	81.004,5	108
3004	Lijekovi (osim proizvoda iz tarifnih brojeva 3002, 3005 i 3006)	539,5	6.799,1	575,5	7.142,5	107
<b>2716</b>	<b>Električna energija (MWh*)</b>	<b>218,8</b>	<b>1.633.912,28</b>	<b>393,5</b>	<b>853.632,63</b>	<b>180</b>
7408	Bakrena žica	243,5	15.512,9	310,4	18.098,4	127
2711	Naftni plinovi i ostali plinoviti ugljikovodici	218,4	269.689,6	300,8	268.294,4	138
8517	Telefonski aparati; ostali aparati za slanje ili primanje glasa, slike	217,3	834,3	263,9	860,3	121
7208	Toplo valjani pljosnati proizvodi od željeza ili nelegiranog čelika širine 600 mm ili veće	202,7	112.695,9	263,6	124.150,7	130
	<b>Ukupno (1-10)</b>	<b>5.009,4</b>	<b>3.619.626,4</b>	<b>7.907,9</b>	<b>3.431.750,7</b>	<b>158</b>
	Ostali proizvodi	16.587,5	6.362.450,6	20.728,6	6.862.832,3	125
	<b>UKUPNO</b>	<b>21.596,9</b>	<b>9.982.077,0</b>	<b>28.636,4</b>	<b>10.294.583,0</b>	<b>133</b>
HS 4	OPIS	IZVOZ				Index vrijednosti
		Vrijednost (mil.KM)	Količina (t)	Vrijednost (mil.KM)	Količina (t)	
<b>2716</b>	<b>Električna energija (MWh*)</b>	<b>830,0</b>	<b>6.797.364,31</b>	<b>1.074,7</b>	<b>4.105.739,55</b>	<b>129</b>
7601	Aluminij u sirovim oblicima	443,1	80.151,8	878,4	127.056,7	198
7308	Željezne ili čelične konstrukcije i dijelovi konstrukcija	467,9	108.991,7	625,6	120.678,8	134
9401	Sjedala (osim onih iz tarifnog broja 9402), i njihovi dijelovi	580,6	60.346,5	624,9	56.779,6	108
8544	Izolirana žica, kablovi i ostali izolirani električni provodnici	474,2	50.251,1	605,8	52.072,6	128
4407	Drvo obrađeno po dužini piljenjem, glodanjem ili rezanjem ili ljuštenjem, debljine veće od 6 mm	457,5	573.914,6	527,0	518.015,2	115
9403	Ostali namještaj i njegovi dijelovi	442,5	84.137,8	468,2	76.965,1	106
2704	Koks i polukoks od kamenog uglja, mrkog uglja ili treseta; retortni ugalj	298,7	446.291,4	439,4	402.882,7	147
6406	Dijelovi obuće; izmjenjivi ulošci za obuću, umeci za pete i slični proizvodi; nazuvci	282,3	3.363,3	357,8	4.183,6	127
8708	Dijelovi i pribor motornih vozila iz tarifnih brojeva 8701 do 8705	269,4	22.117,0	343,4	23.746,1	127
	<b>Ukupno (1-10)</b>	<b>4.546,3</b>	<b>1.429.565,1</b>	<b>5.945,1</b>	<b>1.382.380,3</b>	<b>131</b>
	Ostali proizvodi	9.727,2	7.873.949,6	12.028,6	8.673.429,5	124
	<b>UKUPNO</b>	<b>14.273,5</b>	<b>9.303.514,7</b>	<b>17.973,7</b>	<b>10.055.809,8</b>	<b>126</b>

Izvor podataka: Agencija za statistiku BiH

\* Količina električne energije u MWh je procjena Agencije za statistiku BiH

Mil.KM

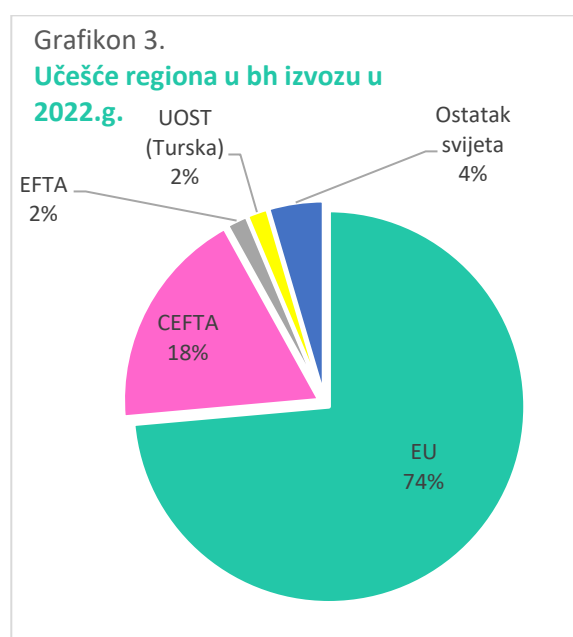
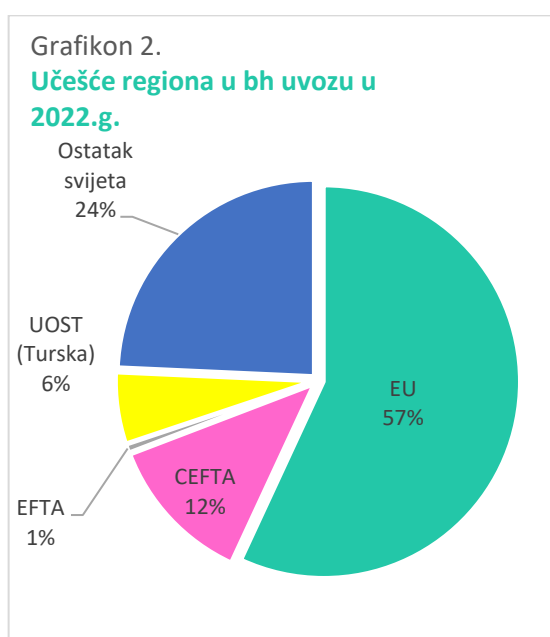
HS 4	OPIS	2021		2022		INDEX
		DEFICIT	Učešće	DEFICIT	Učešće	
2710	Naftna ulja i ulja dobivena od bitumenskih minerala, osim sirovih	-1.545,8	21,1%	-2.878,1	27,0%	186
2701	Kameni ugalj; briketi i slična čvrsta goriva od kamenog uglja	-466,0	6,4%	-911,4	8,5%	196
8703	Putnički automobili i druga motorna vozila uglavnom namijenjena prijevozu osoba (osim vozila iz tarifnog broja 8702)	-758,7	10,4%	-806,7	7,6%	106
3004	Lijekovi (osim proizvoda iz tarifnih brojeva 3002, 3005 i 3006)	-402,0	5,5%	-445,5	4,2%	111
2711	Naftni plinovi i ostali plinoviti ugljikovodici	-217,7	3,0%	-299,2	2,8%	137
7408	Bakrena žica	-240,6	3,3%	-294,0	2,8%	122
7208	Toplo valjani pljosnati proizvodi od željeza ili nelegiranog čelika širine 600 mm ili veće, koji nisu platirani niti prevučeni	-201,2	2,7%	-262,2	2,5%	130
8517	Telefonski aparati; ostali aparati za slanje ili primanje glasa, slike ili drugih podataka	-209,4	2,9%	-257,7	2,4%	123
0201	Goveđe meso, svježe ili rashlađeno	-191,6	2,6%	-249,9	2,3%	130
7601	Aluminij u sirovim oblicima	-106,7	1,5%	-245,2	2,3%	230
	<b>Ukupno (1-10)</b>	<b>-4.339,8</b>	<b>59,3%</b>	<b>-6.649,8</b>	<b>62,4%</b>	<b>153</b>
	Ostali proizvodi	-2.983,6	40,7%	-4.012,9	37,6%	134
	<b>UKUPNO DEFICIT</b>	<b>-7.323,4</b>	<b>100,0%</b>	<b>-10.662,7</b>	<b>100,0%</b>	<b>146</b>

Izvor podataka: Agencija za statistiku BiH

#### 4. ROBNA RAZMJENA BIH PO REGIONIMA

REGION	2021		2022		Index vrijednosti
	Vrijednost (mil.KM)	Količina (t)	Vrijednost (mil.KM)	Količina (t)	
EU	12.730,9	5.160.883,0	16.297,4	5.291.095,0	128
CEFTA	2.762,9	1.948.627,1	3.517,0	1.933.597,5	127
EFTA	171,6	22.825,5	192,6	21.048,7	112
UOST (Turska)	1.269,7	327.278,8	1.675,1	426.690,6	132
Ostatak svijeta	4.661,8	2.522.460,7	6.954,3	2.622.151,1	149
<b>UKUPNO UVOZ</b>	<b>21.596,9</b>	<b>9.982.075,0</b>	<b>28.636,4</b>	<b>10.294.583,0</b>	<b>133</b>
REGION	IZVOZ				Index vrijednosti
	Vrijednost (mil.KM)	Količina (t)	Vrijednost (mil.KM)	Količina (t)	
EU	10.394,6	6.582.255,4	13.226,1	6.732.071,2	127
CEFTA	2.406,1	2.067.369,9	3.303,6	2.794.179,6	137
EFTA	378,8	41.920,1	312,6	38.705,0	83
UOST (Turska)	358,1	258.715,5	311,6	197.434,7	87
Ostatak svijeta	736,0	353.253,6	819,9	293.419,2	111
<b>UKUPNO IZVOZ</b>	<b>14.273,5</b>	<b>9.303.514,5</b>	<b>17.973,7</b>	<b>10.055.809,8</b>	<b>126</b>
REGION	DEFICIT/SUFICIT	Učešće	DEFICIT/SUFICIT	Učešće	INDEX
EU	-2.336,3	31,9%	-3.071,3	28,8%	131
CEFTA	-356,8	4,9%	-213,4	2,0%	60
EFTA	207,2	-2,8%	120,0	-1,1%	58
UOST (Turska)	-911,7	12,4%	-1.363,5	12,8%	150
Ostatak svijeta	-3.925,8	53,6%	-6.134,4	57,5%	156
<b>UKUPNO DEFICIT/SUFICIT</b>	<b>-7.323,4</b>	<b>100,0%</b>	<b>-10.662,7</b>	<b>100,0%</b>	<b>146</b>

Izvor podataka: Agencija za statistiku BiH





## 5. ROBNA RAZMJENA BIH SA EU

HS 4	OPIS	2021		2022		Index vrijednosti
		Vrijednost (mil.KM)	Količina (t)	Vrijednost (mil.KM)	Količina (t)	
2710	Naftna ulja i ulja dobivena od bitumenskih minerala, osim sirovih	1.212,9	1.112.942,6	2.465,2	1.188.377,2	203
8703	Putnički automobili i druga motorna vozila	697,0	74.758,9	742,8	75.440,0	107
3004	Lijekovi	422,9	3.394,7	433,9	3.976,7	103
7408	Bakrena žica	167,4	10.546,0	271,0	15.847,5	162
0201	Goveđe meso, svježe ili rashlađeno	201,4	32.469,9	254,8	30.389,8	127
2106	Prehrambeni proizvodi koji nisu spomenuti niti uključeni na drugom mjestu	144,6	17.188,9	175,0	18.352,5	121
<b>2716</b>	<b>Električna energija (MWh*)</b>	<b>122,7</b>	<b>939.241,6</b>	<b>168,3</b>	<b>382.382,3</b>	<b>137</b>
1806	Čokolada i ostali prehrambeni proizvodi koji sadrže kakao	147,1	14.788,8	152,3	14.301,9	103
4107	Goveđe kože i kože kopitara	148,1	3.064,2	146,5	2.890,4	99
8544	Izolirana žica, kablovi i ostali izolirani električni provodnici	120,0	6.906,3	143,5	7.168,1	120
	<b>Ukupno (1-10)</b>	<b>3.384,0</b>	<b>1.276.060,3</b>	<b>4.953,4</b>	<b>1.356.744,1</b>	<b>146</b>
	Ostali proizvodi	9.346,9	3.884.822,7	11.344,0	3.934.350,9	121
	<b>UKUPNO</b>	<b>12.730,9</b>	<b>5.160.883,0</b>	<b>16.297,4</b>	<b>5.291.095,0</b>	<b>128</b>
HS 4	OPIS	IZVOZ				Index vrijednosti
		Vrijednost (mil.KM)	Količina (t)	Vrijednost (mil.KM)	Količina (t)	
7601	Aluminij u sirovim oblicima	428,9	77.105,0	864,6	124.869,0	202
8544	Izolirana žica, kablovi i ostali izolirani električni provodnici	429,0	44.940,6	550,0	46.914,7	128
9401	Sjedala i njihovi dijelovi	488,5	53.514,0	547,2	49.974,6	112
7308	Željezne ili čelične konstrukcije i dijelovi konstrukcija	333,3	74.302,1	458,8	82.048,1	138
<b>2716</b>	<b>Električna energija (MWh*)</b>	<b>329,8</b>	<b>2.771.816,7</b>	<b>454,5</b>	<b>2.686.289,8</b>	<b>138</b>
9403	Ostali namještaj i njegovi dijelovi	373,0	69.689,2	401,7	65.707,0	108
6406	Dijelovi obuće; izmjenjivi ulošci za obuću, umeci za pete	279,8	3.310,0	355,8	4.113,3	127
4407	Drvo obrađeno po dužini debljine veće od 6 mm	272,3	268.942,6	323,6	241.425,8	119
8708	Dijelovi i pribor motornih vozila iz tarifnih brojeva 8701 do 8705	255,7	19.714,3	322,2	21.052,6	126
3925	Građevinski proizvodi od plastičnih masa, koji nisu pomenuti ili uključeni na drugom mjestu	232,8	30.819,9	308,7	32.689,0	133
	<b>Ukupno (1-10)</b>	<b>3.423,0</b>	<b>642.337,8</b>	<b>4.587,2</b>	<b>668.794,1</b>	<b>134</b>
	Ostali proizvodi	6.971,6	5.939.917,5	8.638,9	6.063.277,2	124
	<b>UKUPNO</b>	<b>10.394,6</b>	<b>6.582.255,4</b>	<b>13.226,1</b>	<b>6.732.071,2</b>	<b>127</b>

Izvor podataka: Agencija za statistiku BiH

\* Količina električne energije u MWh je procjena Agencije za statistiku BiH

## 6. ROBNA RAZMJENA BiH SA CEFTA-om

HS 4	OPIS	2021		2022		Index vrijednosti
		Vrijednost (mil.KM)	Količina (t)	Vrijednost (mil.KM)	Količina (t)	
2710	Naftna ulja i ulja dobivena od bitumenskih minerala, osim sirovih	356,5	334.912,3	440,7	227.704,2	124
<b>2716</b>	<b>Električna energija (MWh*)</b>	<b>95,5</b>	<b>692.787,6</b>	<b>225,2</b>	<b>471.250,3</b>	<b>236</b>
7208	Toplo valjani pljosnati proizvodi od željeza ili nelegiranog čelika širine 600 mm ili veće	98,3	54.461,4	126,6	63.179,9	129
1005	Kukuruz	62,7	125.721,8	109,2	174.178,9	174
1905	Hljeb, peciva, kolači, keksi i ostali pekarski proizvodi	76,8	16.419,6	90,7	16.524,2	118
7306	Ostale željezne ili čelične cijevi i šuplji profili	81,3	43.089,3	74,6	36.307,1	92
2203	Pivo dobijeno od slada	56,0	92.469,1	73,6	98.161,0	131
1206	Suncokretovo sjeme	51,4	57.130,4	71,5	59.345,8	139
7213	Toplo valjana žica od željeza ili nelegiranog čelika	38,9	28.165,9	70,8	46.051,4	182
1001	Pšenica i suražica	30,3	63.671,8	68,1	99.689,9	225
	<b>Ukupno (1-10)</b>	<b>947,5</b>	<b>816.041,8</b>	<b>1.351,0</b>	<b>821.142,4</b>	<b>143</b>
	Ostali proizvodi	1.815,4	1.132.585,3	2.166,0	1.112.455,1	119
	<b>UKUPNO</b>	<b>2.762,9</b>	<b>1.948.627,1</b>	<b>3.517,0</b>	<b>1.933.597,5</b>	<b>127</b>
HS 4	OPIS	IZVOZ				Index vrijednosti
		Vrijednost (mil.KM)	Količina (t)	Vrijednost (mil.KM)	Količina (t)	
<b>2716</b>	<b>Električna energija (MWh*)</b>	<b>374,5</b>	<b>2.814.402,7</b>	<b>620,2</b>	<b>1.419.449,7</b>	<b>166</b>
2704	Koks i polukoks od kamenog uglja, mrkog uglja ili treseta; retortni ugalj	265,7	391.853,6	432,5	392.488,2	163
7213	Toplo valjana žica od željeza ili nelegiranog čelika u nepravilno namotanim kolutima	183,5	134.068,4	219,9	134.257,3	120
4407	Drvo obrađeno po dužini piljenjem, glodanjem ili rezanjem ili ljuštenjem, debljine veće od 6 mm	123,0	238.165,1	143,5	222.806,4	117
2702	Mrki ugalj, osim gagata	18,7	156.366,8	138,8	928.496,1	743
7308	Željezne ili čelične konstrukcije i dijelovi konstrukcija	96,2	29.323,9	125,8	33.976,0	131
7214	Šipke od željeza ili nelegiranog čelika samo kovane, toplo valjane	85,4	65.900,0	116,5	76.884,4	136
1602	Ostali pripremljeni ili konzervisani proizvodi od mesa	56,5	6.600,4	65,6	6.991,5	116
0401	Mlijeko i pavlaka, nekoncentrisani i bez dodatnog šećera ili drugih sredstava za zaslađivanje	56,1	58.119,7	63,9	47.315,5	114
3004	Lijekovi	45,0	597,6	53,7	717,7	119
	<b>Ukupno (1-10)</b>	<b>1.304,5</b>	<b>1.080.995,7</b>	<b>1.980,2</b>	<b>1.843.933,2</b>	<b>152</b>
	Ostali proizvodi	1.101,6	986.374,2	1.323,4	950.246,5	120
	<b>UKUPNO</b>	<b>2.406,1</b>	<b>2.067.369,9</b>	<b>3.303,6</b>	<b>2.794.179,6</b>	<b>137</b>

Izvor podataka: Agencija za statistiku BiH

\* Količina električne energije u MWh je procjena Agencije za statistiku BiH

## 7. BIH RAZMJENA INDUSTRIJSKIM I POLJOPRIVREDNIM PROIZVODIMA

Mil.KM

OPIS	2021		2022		Index vrijednosti
	UVOZ	Učešće	UVOZ	Učešće	
Industrija	18.240,4	84%	24.350,9	85%	134
Poljoprivreda	3.356,5	16%	4.285,5	15%	128
<b>UKUPNO</b>	<b>21.596,9</b>	<b>100%</b>	<b>28.636,4</b>	<b>100%</b>	<b>133</b>

OPIS	2021		2022		Index vrijednosti
	IZVOZ	Učešće	IZVOZ	Učešće	
Industrija	13.372,3	94%	16.932,6	94%	127
Poljoprivreda	901,2	6%	1.041,1	6%	116
<b>UKUPNO</b>	<b>14.273,5</b>	<b>100%</b>	<b>17.973,7</b>	<b>100%</b>	<b>126</b>

OPIS	2021		2022		Index vrijednosti
	DEFICIT	Učešće	DEFICIT	Učešće	
Industrija	-4.868,1	66%	-7.418,2	70%	152
Poljoprivreda	-2.455,3	34%	-3.244,5	30%	132
<b>UKUPNO</b>	<b>-7.323,4</b>	<b>100%</b>	<b>-10.662,7</b>	<b>100%</b>	<b>146</b>

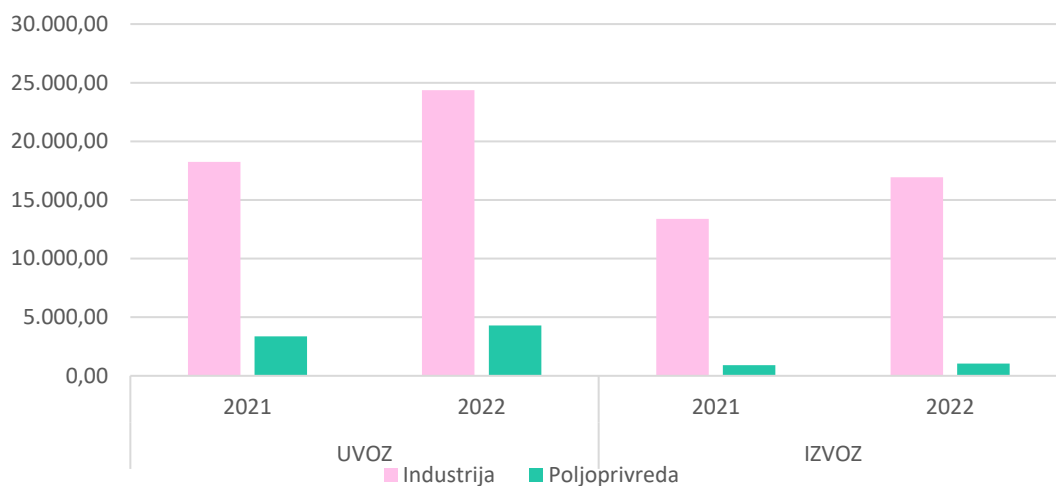
Izvor podataka: Agencija za statistiku BiH

Poljoprivredni proizvodi su razvrstani u skladu sa WTO klasifikacijom

Grafikon 4.

### Robna razmjena BiH industrijskim i poljoprivrednim proizvodima

(u milionima KM)

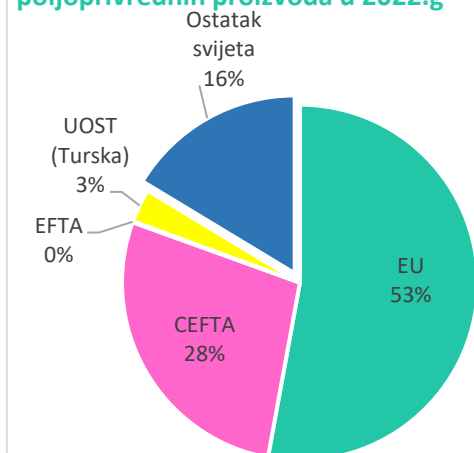


## 8. ROBNA RAZMJENA POLJOPRIVREDNIM PROIZVODIMA PO REGIONIMA

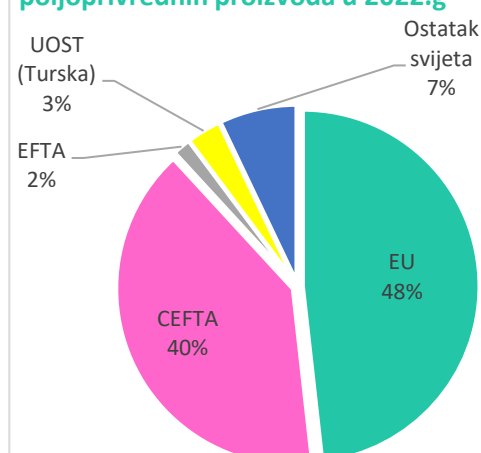
REGION	2021		2022		Index vrijednosti
	Vrijednost (mil.KM)	Količina (t)	UVOZ Vrijednost (mil.KM)	Količina (t)	
EU	1.897,8	924.398,1	2.266,2	877.626,2	119
CEFTA	939,9	799.024,2	1.183,9	884.557,5	126
EFTA	3,9	164,7	4,5	187,0	115
UOST (Turska)	106,0	73.494,5	130,1	65.258,8	123
Ostatak svijeta	408,9	259.858,2	700,8	363.821,0	171
<b>UKUPNO UVOZ</b>	<b>3.356,5</b>	<b>2.056.939,7</b>	<b>4.285,5</b>	<b>2.191.450,5</b>	<b>128</b>
REGION	IZVOZ		IZVOZ		Index vrijednosti
	Vrijednost (mil.KM)	Količina (t)	Vrijednost (mil.KM)	Količina (t)	
EU	434,8	281.742,4	502,2	276.891,5	115
CEFTA	343,5	186.964,9	415,6	192.912,0	121
EFTA	22,4	4.553,6	17,0	2.184,6	76
UOST (Turska)	43,8	18.177,3	32,6	14.662,2	74
Ostatak svijeta	56,8	22.373,7	73,7	23.504,6	130
<b>UKUPNO IZVOZ</b>	<b>901,2</b>	<b>513.811,9</b>	<b>1.041,1</b>	<b>510.154,8</b>	<b>116</b>
REGION	DEFICIT/SUFICIT	Učešće	DEFICIT/SUFICIT	Učešće	Index vrijednosti
	EU	-1.463,0	59,6%	-1.764,0	
CEFTA	-596,4	24,3%	-768,3	23,7%	129
EFTA	18,4	-0,8%	12,4	-0,4%	67
UOST (Turska)	-62,2	2,5%	-97,5	3,0%	157
Ostatak svijeta	-352,1	14,3%	-627,0	19,3%	178
<b>UKUPNO DEFICIT/SUFICIT</b>	<b>-2.455,3</b>	<b>100,0%</b>	<b>-3.244,5</b>	<b>100,0%</b>	<b>132</b>

Izvor podataka: Agencija za statistiku BiH

Grafikon 5.  
Učešće regiona u uvozu poljoprivrednih proizvoda u 2022.g



Grafikon 6.  
Učešće regiona u izvozu poljoprivrednih proizvoda u 2022.g



## 9. ROBNA RAZMJENA BIH SA HRVATSKOM

HS 4	OPIS	2021		2022		Index vrijednosti
		Vrijednost (mil.KM)	Količina (t)	Vrijednost (mil.KM)	Količina (t)	
2710	Naftna ulja i ulja dobivena od bitumenskih minerala, osim sirovih	602,3	567.780,4	1.159,5	565.541,3	193
2716	Električna energija (MWh*)	62,0	371.403,09	168,3	382.382,29	271
2523	Portland–cement, aluminatni cement, cement šljake, supersulfatni cement i slični hidraulični cementi	61,2	418.645,8	72,2	398.638,4	118
4407	Drvo obrađeno po dužini piljenjem, glodanjem ili rezanjem ili ljuštenjem, debljine veće od 6 mm	38,9	65.403,9	50,9	67.992,4	131
2711	Naftni plinovi i ostali plinoviti ugljikovodici	52,0	46.532,6	45,5	29.526,9	87
	<b>Ukupno (1-5)</b>	<b>816,6</b>	<b>1.098.362,8</b>	<b>1.496,4</b>	<b>1.061.698,8</b>	<b>183</b>
	Ostali proizvodi	1.106,0	792.143,9	1.348,3	706.608,6	122
	<b>UKUPNO</b>	<b>1.922,5</b>	<b>1.890.506,7</b>	<b>2.844,7</b>	<b>1.768.307,4</b>	<b>148</b>
HS 4	OPIS	IZVOZ				Index vrijednosti
		Vrijednost (mil.KM)	Količina (t)	Vrijednost (mil.KM)	Količina (t)	
2716	Električna energija (MWh*)	307,4	2.594.661,33	454,5	2.686.289,84	148
7314	Tkanine, rešetke, mreže i ograde od željezne ili čelične žice; željezne ili čelične rešetke dobivene prosijecanjem i razvlačenjem lima ili trake	116,6	77.766,5	200,1	108.951,5	172
6115	Hula–hop čarape, čarape, kratke čarape i slično, pletene ili heklane	77,4	1.751,5	133,8	2.662,5	173
7601	Aluminij u sirovim oblicima	0,024	3,3	112,1	17.007,6	**
4407	Drvo obrađeno po dužini piljenjem, glodanjem ili rezanjem ili ljuštenjem, debljine veće od 6 mm	74,2	99.497,0	93,5	93.585,0	126
	<b>Ukupno (1-5)</b>	<b>575,6</b>	<b>179.018,3</b>	<b>994,0</b>	<b>222.206,7</b>	<b>173</b>
	Ostali proizvodi	1.288,7	3.135.212,9	1.682,6	3.286.827,3	131
	<b>UKUPNO</b>	<b>1.864,3</b>	<b>3.314.231,2</b>	<b>2.676,6</b>	<b>3.509.033,9</b>	<b>144</b>

Izvor podataka: Agencija za statistiku BiH

\* Količina električne energije u MWh je procjena Agencije za statistiku BiH

\*\* Index je veći od 999

## 10. ROBNA RAZMJENA BIH SA SRBIJOM

HS 4	OPIS	2021		2022		Index vrijednosti
		Vrijednost (mil.KM)	Količina (t)	Vrijednost (mil.KM)	Količina (t)	
2710	Naftna ulja i ulja dobivena od bitumenskih minerala, osim sirovih	356,4	334.764,2	440,5	227.449,8	124
<b>2716</b>	<b>Električna energija (MWh*)</b>	<b>73,1</b>	<b>519.222,59</b>	<b>119,3</b>	<b>237.699,06</b>	<b>163</b>
1005	Kukuruz	62,7	125.721,8	109,2	174.178,9	174
7208	Toplo valjani pljosnati proizvodi od željeza ili nelegiranog čelika širine 600 mm ili veće, koji nisu platirani niti prevučeni	85,4	46.598,4	105,6	54.580,2	124
1905	Hljeb, peciva, kolači, keksi i ostali pekarski proizvodi; hostije, prazne kapsule za farmaceutsku upotrebu	68,6	14.293,1	80,9	14.528,4	118
	<b>Ukupno (1-5)</b>	<b>646,2</b>	<b>521.377,5</b>	<b>855,5</b>	<b>470.737,4</b>	<b>132</b>
	Ostali proizvodi	1.781,1	1.180.440,9	2.202,1	1.215.989,1	124
	<b>UKUPNO</b>	<b>2.427,3</b>	<b>1.701.818,4</b>	<b>3.057,6</b>	<b>1.686.726,5</b>	<b>126</b>
HS 4	OPIS	IZVOZ		Vrijednost (mil.KM)	Količina (t)	Index vrijednosti
		Vrijednost (mil.KM)	Količina (t)			
2704	Koks i polukoks od kamenog uglja, mrkog uglja ili treseta; retortni ugalj	265,5	391.337,4	432,1	391.979,9	163
<b>2716</b>	<b>Električna energija (MWh*)</b>	<b>257,1</b>	<b>1.928.785,32</b>	<b>423,8</b>	<b>974.969,86</b>	<b>165</b>
7213	Toplo valjana žica od željeza ili nelegiranog čelika u nepravilno namotanim kolutima	136,2	98.575,3	164,6	99.280,9	121
2702	Mrki ugalj, osim gagata	18,7	156.366,8	138,8	928.314,8	743
4407	Drvo obrađeno po dužini piljenjem, glodanjem ili rezanjem ili ljuštenjem, debljine veće od 6 mm	94,7	163.365,9	113,1	156.388,2	120
	<b>Ukupno (1-5)</b>	<b>772,0</b>	<b>809.645,5</b>	<b>1.272,3</b>	<b>1.575.963,8</b>	<b>165</b>
	Ostali proizvodi	950,4	803.784,3	1.091,2	756.903,3	115
	<b>UKUPNO</b>	<b>1.722,5</b>	<b>1.613.429,9</b>	<b>2.363,4</b>	<b>2.332.867,1</b>	<b>137</b>

Izvor podataka: Agencija za statistiku BiH

\* Količina električne energije u MWh je procjena Agencije za statistiku BiH