

BILTEN

Vanjskotrgovinska razmjena BiH

1 / 2021



Sarajevo, mart 2021. godine



Sektor za međunarodne trgovinske odnose
Odsjek za statistiku i analizu vanjske trgovine

SADRŽAJ

1. ROBNA RAZMJENA BIH ZA MJESEC JANUAR (2017. - 2021. G.)	4
2. BIH RAZMJENA SA NAJZNAČAJNIJIM TRGOVINSKIM PARTNERIMA.....	5
3. ROBNA RAZMJENA BIH PO TB	6
4. ROBNA RAZMJENA BIH PO REGIONIMA.....	8
5. ROBNA RAZMJENA BIH SA EU	9
6. ROBNA RAZMJENA BIH SA CEFTA-om	10
7. BIH RAZMJENA INDUSTRIJSKIM I POLJOPRIVREDNIM PROIZVODIMA.....	11
8. ROBNA RAZMJENA POLJOPRIVREDNIM PROIZVODIMA PO REGIONIMA	12
9. ROBNA RAZMJENA BIH SA HRVATSKOM.....	13
10. ROBNA RAZMJENA BIH SA SRBIJOM	14

PREDGOVOR

Na osnovu statističkih podataka prikupljenih od Agencije za statistiku BiH, Odsjek za statistiku i analizu vanjske trgovine mjesečno izrađuje Bilten vanjskotrgovinske razmjene, sa namjerom da blagovremeno prezentira podatke i osnovne statističke pokazatelje iz oblasti vanjske trgovine BiH.

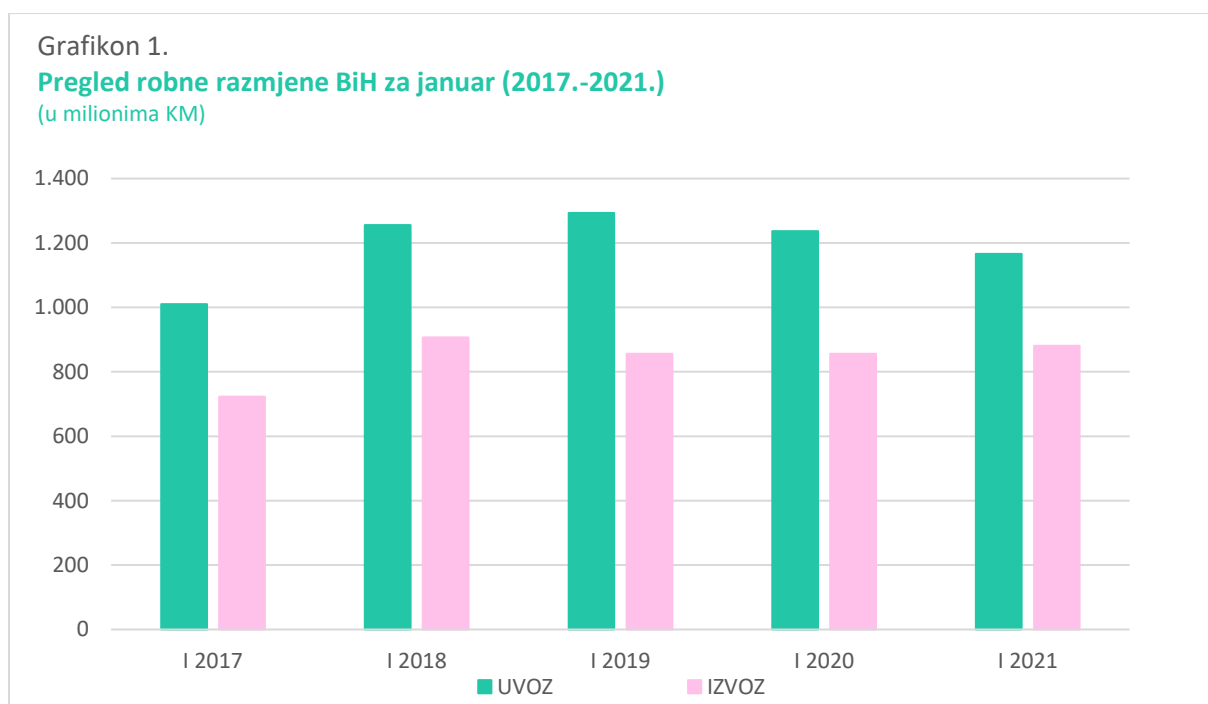
Prezentirani podaci obuhvataju ukupnu vanjskotrgovinsku razmjenu, razmjenu po najznačajnijim vanjskotrgovinskim partnerima, po grupama proizvoda (industrijski i poljoprivredni proizvodi), zatim po regionima, sa posebnim osvrtom na EU i CEFTA-u, kao najznačajnijim regijama, te robna razmjena sa Hrvatskom i Srbijom.

1. ROBNA RAZMJENA BIH ZA MJESEC JANUAR (2017. - 2021. G.)

Mil.KM

PERIOD	UVOZ	INDEX	IZVOZ	INDEX	OBIM	INDEX	DEFICIT	INDEX	POKRIVENOST
I 2017	1.011	-	723	-	1.733	-	-288	-	71,52%
I 2018	1.255	124	907	126	2.163	125	-348	121	72,26%
I 2019	1.293	103	856	94	2.149	99	-437	125	66,24%
I 2020	1.237	96	856	100	2.093	97	-381	87	69,23%
I 2021	1.166	94	881	103	2.047	98	-284	75	75,60%

Izvor: Agencija za statistiku BiH



Izvor: Agencija za statistiku BiH

2. BIH RAZMJENA SA NAJZNAČAJNIJIM TRGOVINSKIM PARTNERIMA

Mil.KM

R. br.	ZEMLJA	I 2020		I 2021		INDEX
		UVOZ	Učešće	UVOZ	Učešće	
1	NJEMAČKA	150,00	12,1%	150,13	12,9%	100
2	ITALIJA	154,27	12,5%	139,67	12,0%	91
3	SRBIJA	133,59	10,8%	118,46	10,2%	89
4	HRVATSKA	120,80	9,8%	102,52	8,8%	85
5	KINA	104,00	8,4%	99,42	8,5%	96
6	SLOVENIJA	61,20	4,9%	64,99	5,6%	106
7	TURSKA	56,90	4,6%	61,47	5,3%	108
8	AUSTRIJA	47,20	3,8%	47,97	4,1%	102
9	POLJSKA	35,71	2,9%	34,03	2,9%	95
10	MAĐARSKA	34,75	2,8%	31,49	2,7%	91
	Ukupno (1-10)	898,41	72,6%	850,15	72,9%	95
	Ostale zemlje	338,38	27,4%	315,59	27,1%	93
	UKUPNO	1.236,79	100,0%	1.165,74	100,0%	94
R. br.	ZEMLJA	IZVOZ	Učešće	IZVOZ	Učešće	INDEX
1	NJEMAČKA	140,99	16,5%	140,87	16,0%	100
2	HRVATSKA	107,50	12,6%	118,84	13,5%	111
3	SRBIJA	90,83	10,6%	87,68	9,9%	97
4	ITALIJA	84,76	9,9%	85,77	9,7%	101
5	AUSTRIJA	77,79	9,1%	82,52	9,4%	106
6	SLOVENIJA	71,89	8,4%	80,90	9,2%	113
7	FRANCUSKA	20,37	2,4%	28,08	3,2%	138
8	TURSKA	33,03	3,9%	25,92	2,9%	78
9	ŠVICARSKA	17,14	2,0%	24,81	2,8%	145
10	CRNA GORA	22,14	2,6%	22,34	2,5%	101
	Ukupno (1-10)	666,43	77,8%	697,73	79,2%	105
	Ostale zemlje	189,84	22,2%	183,55	20,8%	97
	UKUPNO	856,27	100,0%	881,28	100,0%	103
R. br.	ZEMLJA	DEFICIT	Učešće	DEFICIT	Učešće	INDEX
1	KINA	-100,67	26,5%	-97,12	34,1%	96
2	ITALIJA	-69,51	18,3%	-53,89	18,9%	78
3	TURSKA	-23,87	6,3%	-35,56	12,5%	149
4	SRBIJA	-42,77	11,2%	-30,78	10,8%	72
5	RUSIJA	-28,25	7,4%	-28,07	9,9%	99
6	SAD	-23,55	6,2%	-22,12	7,8%	94
7	MAĐARSKA	-17,62	4,6%	-17,11	6,0%	97
8	POLJSKA	-22,23	5,8%	-16,94	6,0%	76
9	VIJETNAM	-10,79	2,8%	-11,84	4,2%	110
10	NJEMAČKA	-9,01	2,4%	-9,26	3,3%	103
	Ukupno (1-10)	-348,26	91,5%	-322,68	113,4%	93
	Ostale zemlje	-32,26	8,5%	38,22	-13,4%	-118
	UKUPNO	-380,52	100,0%	-284,46	100,0%	75

Izvor: Agencija za statistiku BiH

3. ROBNA RAZMJENA BiH PO TB

Mil.KM

HS 4	OPIS	I 2020		I 2021		INDEX
		UVOZ	Učešće	UVOZ	Učešće	
2710	Naftna ulja i ulja dobivena od bitumenskih minerala, osim sirovih	115,94	9,4%	72,53	6,2%	63
8703	Putnički automobili i druga motorna vozila uglavnom namijenjena prijevozu osoba	49,37	4,0%	43,27	3,7%	88
3004	Lijekovi (osim proizvoda iz tarifnih brojeva 3002, 3005 i 3006)	36,99	3,0%	37,87	3,2%	102
2701	Kameni ugalj; briketi i slična čvrsta goriva od kamenog uglja	20,36	1,6%	26,12	2,2%	128
2711	Naftni plinovi i ostali plinoviti ugljikovodici	25,28	2,0%	17,34	1,5%	69
7408	Bakrena žica	8,88	0,7%	15,77	1,4%	178
8517	Telefonski aparati, uključujući telefone za mobilne radiotelefonske mreže ili druge bežične mreže	14,80	1,2%	15,49	1,3%	105
0201	Goveđe meso, svježe ili rashlađeno	11,89	1,0%	12,24	1,0%	103
2106	Prehrambeni proizvodi koji nisu spomenuti niti uključeni na drugom mjestu	12,02	1,0%	11,84	1,0%	98
2716	Električna energija	3,72	0,3%	11,23	1,0%	302
	Ukupno (1-10)	299,25	24,2%	263,69	22,6%	88
	Ostali proizvodi	937,54	75,8%	902,06	77,4%	96
	UKUPNO UVOZ	1.236,79	100,0%	1.165,74	100,0%	94
HS 4	OPIS	IZVOZ	Učešće	IZVOZ	Učešće	INDEX
2716	Električna energija	58,78	6,9%	60,10	6,8%	102
9401	Sjedala (osim onih iz tarifnog broja 9402)	43,83	5,1%	45,01	5,1%	103
9403	Ostali namještaj i njegovi dijelovi	27,22	3,2%	31,25	3,5%	115
8544	Izolirana žica (uključujući lakiranu žicu i anodiziranu žicu), kablovi i ostali izolirani električni provodnici	25,80	3,0%	30,66	3,5%	119
7213	Toplo valjana žica od željeza ili nelegiranog čelika	17,14	2,0%	28,96	3,3%	169
7308	Željezne ili čelične konstrukcije, dijelovi konstrukcija, vrata i prozori te okviri	23,11	2,7%	22,96	2,6%	99
4407	Drvo obrađeno po dužini piljenjem, glodanjem ili rezanjem ili ljuštenjem, debljine veće od 6 mm:	22,47	2,6%	22,78	2,6%	101
6406	Dijelovi obuće, izmjenjivi ulošci za obuću, umeci za pete i slični proizvodi	25,32	3,0%	21,09	2,4%	83
8708	Dijelovi i pribor motornih vozila iz tarifnih brojeva 8701 do 8705	21,39	2,5%	20,55	2,3%	96
7204	Otpaci i ostaci od željeza ili čelika; otpadni ingoti od željeza ili čelika za pretapanje	7,77	0,9%	17,26	2,0%	222
	Ukupno (1-10)	272,81	31,9%	300,62	34,1%	110
	Ostali proizvodi	583,46	68,1%	580,66	65,9%	100
	UKUPNO IZVOZ	856,27	100,0%	881,28	100,0%	103

Izvor: Agencija za statistiku BiH

Mil.KM

HS 4	OPIS	I 2020		I 2021		INDEX
		DEFICIT	Učešće	DEFICIT	Učešće	
2710	Naftna ulja i ulja dobivena od bitumenskih minerala, osim sirovih; koji čine osnovne sastojke tih proizvoda	-114,52	30,1%	-71,59	25,2%	63
8703	Putnički automobili i druga motorna vozila uglavnom namijenjena prijevozu osoba	-48,58	12,8%	-42,78	15,0%	88
3004	Lijekovi (osim proizvoda iz tarifnih brojeva 3002, 3005 i 3006)	-31,32	8,2%	-36,83	12,9%	118
2701	Kameni uglj; briketi i slična čvrsta goriva od kamenog uglja	-20,36	5,4%	-26,12	9,2%	128
2711	Naftni plinovi i ostali plinoviti ugljikovodici	-24,87	6,5%	-17,16	6,0%	69
7408	Bakrena žica	-8,88	2,3%	-15,77	5,5%	178
8517	Telefonski aparati, uključujući telefone za mobilne radiotelefonske mreže ili druge bežične mreže	-14,51	3,8%	-14,48	5,1%	100
0201	Goveđe meso, svježe ili rashlađeno	-9,50	2,5%	-12,24	4,3%	129
2106	Prehrambeni proizvodi koji nisu spomenuti niti uključeni na drugom mjestu	-11,32	3,0%	-11,36	4,0%	100
3002	Ljudska krv; životinjska krv pripremljena za terapijsku, profilaktičnu ili dijagnostičku upotrebu	-8,81	2,3%	-11,03	3,9%	125
	Ukupno (1-10)	-292,68	76,9%	-259,37	91,2%	89
	Ostali proizvodi	-87,84	23,1%	-25,10	8,8%	29
	UKUPNO DEFICIT	-380,52	100,0%	-284,46	100,0%	75

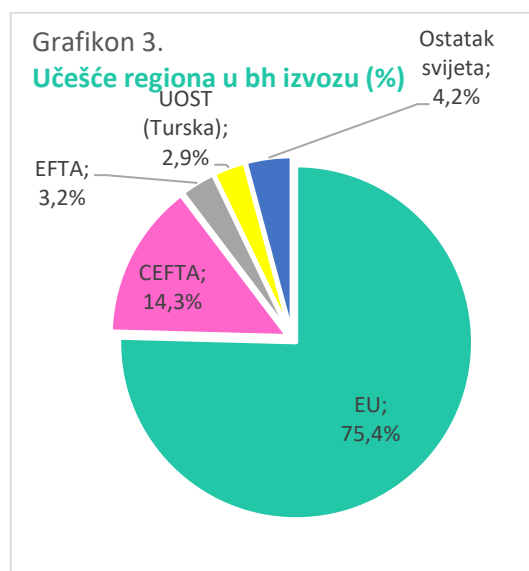
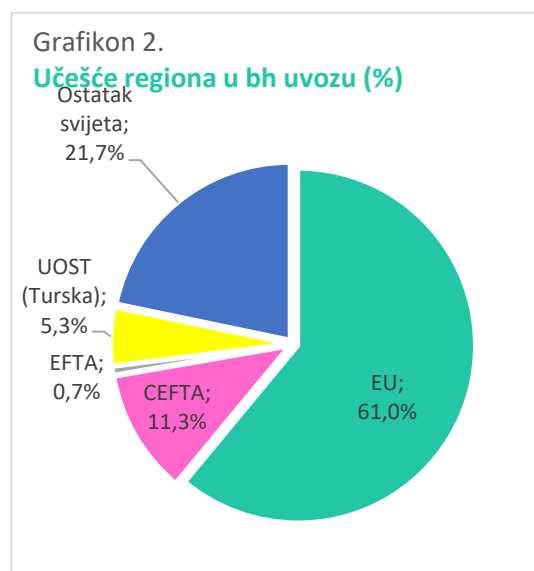
Izvor: Agencija za statistiku BiH

4. ROBNA RAZMJENA BiH PO REGIONIMA

Mil.KM

REGION	I 2020		I 2021		INDEX
	UVOZ	Učešće	UVOZ	Učešće	
EU	753,29	60,9%	711,20	61,0%	94
CEFTA	144,85	11,7%	131,29	11,3%	91
EFTA	9,50	0,8%	8,45	0,7%	89
UOST (Turska)	56,90	4,6%	61,47	5,3%	108
Ostatak svijeta	272,25	22,0%	253,33	21,7%	93
UKUPNO UVOZ	1.236,79	100,0%	1.165,74	100,0%	94
REGION	IZVOZ	Učešće	IZVOZ	Učešće	INDEX
EU	624,63	72,9%	664,62	75,4%	106
CEFTA	123,90	14,5%	125,74	14,3%	101
EFTA	18,81	2,2%	28,07	3,2%	149
UOST (Turska)	33,03	3,9%	25,92	2,9%	78
Ostatak svijeta	55,90	6,5%	36,93	4,2%	66
UKUPNO IZVOZ	856,27	100,0%	881,28	100,0%	103
REGION	DEFICIT/SUFICIT	Učešće	DEFICIT/SUFICIT	Učešće	INDEX
EU	-128,66	33,8%	-46,58	16,4%	36
CEFTA	-20,95	5,5%	-5,55	1,9%	26
EFTA	9,31	-2,4%	19,62	-6,9%	211
UOST (Turska)	-23,87	6,3%	-35,56	12,5%	149
Ostatak svijeta	-216,35	56,9%	-216,40	76,1%	100
UKUPNO DEFICIT/SUFICIT	-380,52	100,0%	-284,46	100,0%	75

Izvor: Agencija za statistiku BiH



Izvor: Agencija za statistiku BiH

5. ROBNA RAZMJENA BIH SA EU

Mil.KM

HS 4	OPIS	I 2020		I 2021		INDEX
		UVOZ	Učešće	UVOZ	Učešće	
2710	Naftna ulja i ulja dobivena od bitumenskih minerala, osim sirovih	94,01	12,5%	55,00	7,7%	59
8703	Putnički automobili i druga motorna vozila uglavnom namijenjena prijevozu osoba	42,75	5,7%	40,50	5,7%	95
3004	Lijekovi (osim proizvoda iz tarifnih brojeva 3002, 3005 i 3006)	30,65	4,1%	31,44	4,4%	103
0201	Goveđe meso, svježe ili rashlađeno	11,86	1,6%	12,05	1,7%	102
7408	Bakrena žica	6,61	0,9%	11,38	1,6%	172
2106	Prehrambeni proizvodi koji nisu spomenuti niti uključeni na drugom mjestu	9,41	1,2%	8,88	1,2%	94
3002	Ljudska krv	6,60	0,9%	8,76	1,2%	133
1806	Čokolada i ostali prehrambeni proizvodi koji sadrže kakao	8,57	1,1%	8,01	1,1%	93
4107	Goveđe kože i kože kopitara, dalje obrađivane nakon štavljenja ili crust-obrade	11,28	1,5%	8,00	1,1%	71
8544	Izolirana žica, kablovi i ostali izolirani električni provodnici	7,29	1,0%	7,75	1,1%	106
	Ukupno (1-10)	229,04	30,4%	191,78	27,0%	84
	Ostali proizvodi	524,26	69,6%	519,42	73,0%	99
	UKUPNO UVOZ	753,29	100,0%	711,20	100,0%	94
HS 4	OPIS	IZVOZ	Učešće	IZVOZ	Učešće	INDEX
9401	Sjedala (osim onih iz tarifnog broja 9402)	37,67	6,0%	37,68	5,7%	100
8544	Izolirana žica, kablovi i ostali izolirani električni provodnici	23,35	3,7%	28,14	4,2%	120
9403	Ostali namještaj i njegovi dijelovi	23,60	3,8%	27,05	4,1%	115
2716	Električna energija	27,68	4,4%	24,13	3,6%	87
6406	Dijelovi obuće, izmjenjivi ulošci za obuću	24,66	3,9%	20,74	3,1%	84
8708	Dijelovi i pribor motornih vozila iz tarifnih brojeva 8701 do 8705	20,52	3,3%	19,61	3,0%	96
7308	Željezne ili čelične konstrukcije i dijelovi konstrukcija	18,22	2,9%	17,51	2,6%	96
7213	Toplo valjana žica od željeza ili nelegiranog čelika	11,22	1,8%	15,31	2,3%	136
6403	Obuća sa vanjskim đonovima od gume, plastične mase, kože ili vještačke kože	20,65	3,3%	14,89	2,2%	72
2818	Vještački korund, hemijski definisan ili ne; aluminijev oksid; aluminijev hidroksid	12,91	2,1%	14,89	2,2%	115
	Ukupno (1-10)	220,48	35,3%	219,94	33,1%	100
	Ostali proizvodi	404,15	64,7%	444,68	66,9%	110
	UKUPNO IZVOZ	624,63	100,0%	664,62	100,0%	106

Izvor: Agencija za statistiku BiH

6. ROBNA RAZMJENA BiH SA CEFTA-om

Mil.KM

HS 4	OPIS	I 2020		I 2021		INDEX
		UVOZ	Učešće	UVOZ	Učešće	
2710	Naftna ulja i ulja dobivena od bitumenskih minerala, osim sirovih	21,81	15,1%	17,37	13,2%	80
1005	Kukuruz	4,74	3,3%	4,47	3,4%	94
1905	Hljeb, peciva, kolači, keksi i ostali pekarski proizvodi sa sadržajem kakaa ili bez kakaa	4,91	3,4%	4,40	3,4%	90
7208	Toplo valjani pljosnati proizvodi od željeza ili nelegiranog čelika širine 600 mm ili veće	3,40	2,3%	4,23	3,2%	124
1206	Suncokretovo sjeme	8,77	6,1%	4,08	3,1%	47
1512	Ulje od sjemena suncokreta, šafranike ili pamuka i njihove frakcije	5,73	4,0%	3,72	2,8%	65
2716	Električna energija	1,00	0,7%	3,56	2,7%	356
2309	Preparati koji se koriste za prehranu životinja	4,85	3,3%	3,34	2,5%	69
2402	Cigare, cigarilosi i cigarete od duhana ili zamjena duhana	3,38	2,3%	3,31	2,5%	98
7306	Ostale željezne ili čelične cijevi i šuplji profili	2,68	1,9%	3,20	2,4%	119
	Ukupno (1-10)	61,28	42,3%	51,68	39,4%	84
	Ostali proizvodi	83,57	57,7%	79,61	60,6%	95
	UKUPNO UVOZ	144,85	100,0%	131,29	100,0%	91
HS 4	OPIS	IZVOZ	Učešće	IZVOZ	Učešće	INDEX
2716	Električna energija	26,12	21,1%	21,02	16,7%	80
7213	Toplo valjana žica od željeza ili nelegiranog čelika	5,92	4,8%	13,65	10,9%	231
2704	Koks i polukoks od kamenog uglja, mrkog uglja ili treseta	14,95	12,1%	13,01	10,3%	87
4407	Drvo obrađeno po dužini piljenjem, glodanjem ili rezanjem debljine veće od 6 mm	4,64	3,7%	5,65	4,5%	122
7214	Šipke od željeza ili nelegiranog čelika samo kovane, toplo valjane	2,26	1,8%	5,02	4,0%	222
0401	Mlijeko i pavlaka, nekoncentrisani i bez dodatnog šećera	4,88	3,9%	4,73	3,8%	97
7308	Željezne ili čelične konstrukcije i dijelovi konstrukcija	2,78	2,2%	3,78	3,0%	136
1602	Ostali pripremljeni ili konzervisani proizvodi od mesa, drugih klaoničkih proizvoda ili krvi	2,63	2,1%	3,52	2,8%	134
7314	Tkanine, rešetke, mreže i ograde od željezne ili čelične žice	3,37	2,7%	3,14	2,5%	93
8544	Izolirana žica, kablovi i ostali izolirani električni provodnici	1,89	1,5%	1,94	1,5%	103
	Ukupno (1-10)	69,43	56,0%	75,45	60,0%	109
	Ostali proizvodi	54,47	44,0%	50,29	40,0%	92
	UKUPNO IZVOZ	123,90	100,0%	125,74	100,0%	101

Izvor: Agencija za statistiku BiH

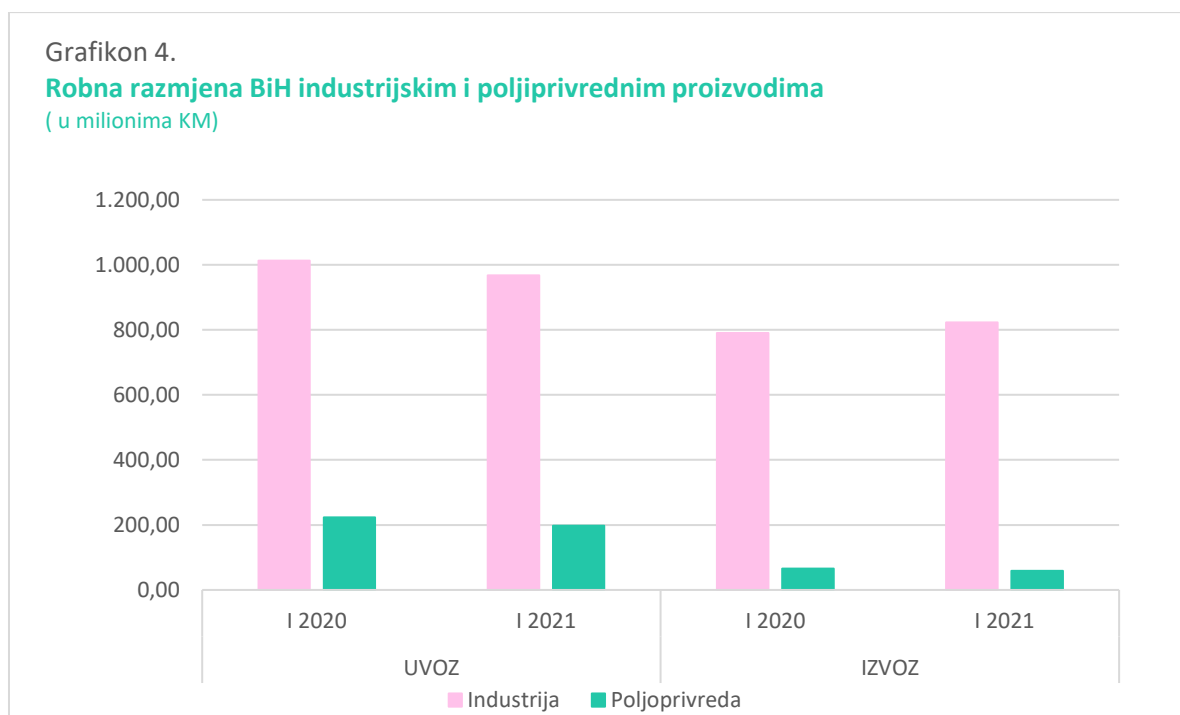
7. BIH RAZMJENA INDUSTRIJSKIM I POLJOPRIVREDNIM PROIZVODIMA

Mil.KM

OPIS	I 2020		I 2021		INDEX
	UVOZ	Učešće (%)	UVOZ	Učešće (%)	
Industrija	1.013,17	82%	967,76	83%	96
Poljoprivreda	223,62	18%	197,98	17%	89
UKUPNO	1.236,79	100%	1.165,74	100%	94
OPIS	IZVOZ	Učešće (%)	IZVOZ	Učešće (%)	INDEX
Industrija	790,72	92%	823,00	93%	104
Poljoprivreda	65,55	8%	58,28	7%	89
UKUPNO	856,27	100%	881,28	100%	103
OPIS	DEFICIT	Učešće (%)	DEFICIT	Učešće (%)	INDEX
Industrija	-222,46	58%	-144,76	51%	65
Poljoprivreda	-158,07	42%	-139,70	49%	88
UKUPNO	-380,52	100%	-284,46	100%	75

Izvor: Agencija za statistiku BiH

* Poljoprivredni proizvodi su razvrstani u skladu sa WTO klasifikacijom



Izvor: Agencija za statistiku BiH

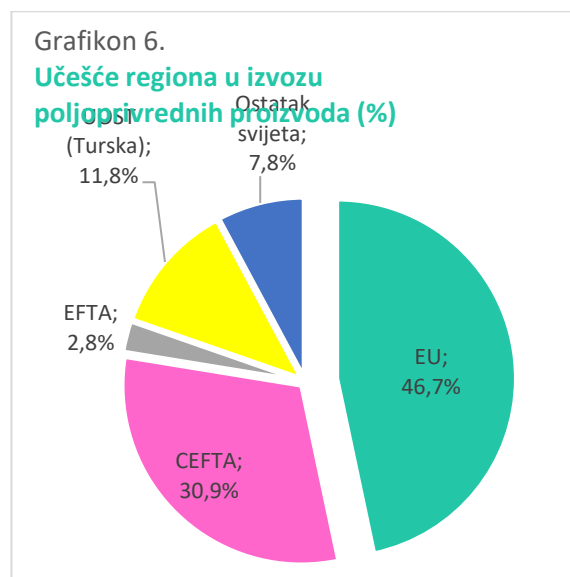
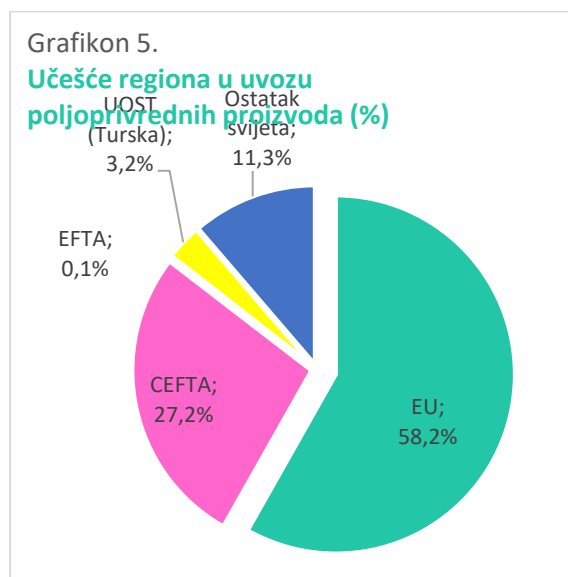
8. ROBNA RAZMJENA POLJOPRIVREDNIM PROIZVODIMA PO REGIONIMA

Mil.KM

REGION	I 2020		I 2021		INDEX
	UVOZ	Učešće	UVOZ	Učešće	
EU	120,61	53,9%	115,20	58,2%	96
CEFTA	66,63	29,8%	53,95	27,2%	81
EFTA	0,26	0,1%	0,15	0,1%	58
UOST (Turska)	8,61	3,9%	6,33	3,2%	74
Ostatak svijeta	27,52	12,3%	22,35	11,3%	81
UKUPNO UVOZ	223,62	100,0%	197,98	100,0%	89
REGION	IZVOZ	Učešće	IZVOZ	Učešće	INDEX
EU	21,95	33,5%	27,21	46,7%	124
CEFTA	18,61	28,4%	18,00	30,9%	97
EFTA	1,02	1,6%	1,61	2,8%	159
UOST (Turska)	18,62	28,4%	6,90	11,8%	37
Ostatak svijeta	5,36	8,2%	4,56	7,8%	85
UKUPNO IZVOZ	65,55	100,0%	58,28	100,0%	89
REGION	DEFICIT/SUFICIT	Učešće	DEFICIT/SUFICIT	Učešće	INDEX
EU	-98,66	62,4%	-87,99	63,0%	89
CEFTA	-48,02	30,4%	-35,95	25,7%	75
EFTA	0,76	-0,5%	1,46	-1,0%	193
UOST (Turska)	10,01	-6,3%	0,57	-0,4%	6
Ostatak svijeta	-22,16	14,0%	-17,79	12,7%	80
UKUPNO DEFICIT/SUFICIT	-158,07	100,0%	-139,70	100,0%	88

Izvor: Agencija za statistiku BiH

* Poljoprivredni proizvodi su razvrstani u skladu sa WTO klasifikacijom



Izvor: Agencija za statistiku BiH

9. ROBNA RAZMJENA BIH SA HRVATSKOM

Mil.KM

HS 4	OPIS	I 2020		I 2021		INDEX
		UVOZ	Učešće	UVOZ	Učešće	
2710	Naftna ulja i ulja dobivena od bitumenskih minerala, osim sirovih	44,53	36,9%	28,53	27,8%	64
2716	Električna energija	1,92	1,6%	5,67	5,5%	295
2711	Naftni plinovi i ostali plinoviti ugljikovodici	3,78	3,1%	2,51	2,5%	67
4407	Drvo obrađeno po dužini piljenjem, glodanjem ili rezanjem ili ljuštenjem, debljine veće od 6 mm	2,10	1,7%	2,35	2,3%	112
4410	Ploče iverice, ploče sa usmjerenim vlaknima (OSB) i slične ploče od drva i od ostalih ligninskih materijala	1,54	1,3%	1,92	1,9%	125
	Ukupno (1-5)	53,86	44,6%	40,98	40,0%	76
	Ostali proizvodi	66,93	55,4%	61,54	60,0%	92
	UKUPNO UVOZ	120,80	100,0%	102,52	100,0%	85
HS 4	OPIS	IZVOZ	Učešće	IZVOZ	Učešće	INDEX
2716	Električna energija	27,43	25,5%	21,13	17,8%	77
7204	Otpaci i ostaci od željeza ili čelika; otpadni ingoti od željeza ili čelika za pretapanje	1,21	1,1%	8,30	7,0%	686
7314	Tkanine, rešetke, mreže i ograde od željezne ili čelične žice	3,51	3,3%	5,21	4,4%	149
9401	Sjedala (osim onih iz tarifnog broja 9402)	4,05	3,8%	5,08	4,3%	125
6406	Dijelovi obuće, izmjenjivi ulošci za obuću, umeci za pete i slični proizvodi	5,62	5,2%	4,99	4,2%	89
	Ukupno (1-5)	41,82	38,9%	44,70	37,6%	107
	Ostali proizvodi	65,69	61,1%	74,14	62,4%	113
	UKUPNO IZVOZ	107,50	100,0%	118,84	100,0%	111

Izvor: Agencija za statistiku BiH

10. ROBNA RAZMJENA BIH SA SRBIJOM

Mil.KM

HS 4	OPIS	I 2020		I 2021		INDEX
		UVOZ	Učešće	UVOZ	Učešće	
2710	Naftna ulja i ulja dobivena od bitumenskih minerala, osim sirovih	21,81	16,3%	17,37	14,7%	80
1005	Kukuruz:	4,74	3,5%	4,47	3,8%	94
1206	Suncokretovo sjeme, nezavisno je li lomljeno ili ne:	8,77	6,6%	4,08	3,4%	47
1905	Hljeb, peciva, kolači, keksi i ostali pekarski proizvodi sa sadržajem kakaia ili bez kakaia	4,40	3,3%	4,00	3,4%	91
1512	Ulje od sjemena suncokreta, šafranike ili pamuka i njihove frakcije, rafinisani ili nerafinisani, ali hemijski nemodifikovani	5,73	4,3%	3,72	3,1%	65
	Ukupno (1-5)	45,46	34,0%	33,64	28,4%	74
	Ostali proizvodi	88,14	66,0%	84,82	71,6%	96
	UKUPNO UVOZ	133,59	100,0%	118,46	100,0%	89
HS 4	OPIS	IZVOZ	Učešće	IZVOZ	Učešće	INDEX
2716	Električna energija	22,12	24,4%	14,36	16,4%	65
2704	Koks i polukoks od kamenog uglja, mrkog uglja ili treseta, aglomerirani ili ne; retortni ugalj	14,93	16,4%	13,00	14,8%	87
7213	Toplo valjana žica od željeza ili nelegiranog čelika u nepravilno (labavo) namotanim kolutima:	4,03	4,4%	9,94	11,3%	247
4407	Drvo obrađeno po dužini piljenjem, glodanjem ili rezanjem ili ljuštenjem, debljine veće od 6 mm	3,17	3,5%	3,81	4,4%	120
7214	Šipke od željeza ili nelegiranog čelika samo kovane, toplo valjane, toplo vučene ili ekstrudirane	1,16	1,3%	3,57	4,1%	308
	Ukupno (1-5)	45,40	50,0%	44,68	51,0%	98
	Ostali proizvodi	45,42	50,0%	43,00	49,0%	95
	UKUPNO IZVOZ	90,83	100,0%	87,68	100,0%	97

Izvor: Agencija za statistiku BiH