

BILTEN

Vanjskotrgovinska razmjena BiH

1 / 2022



Sarajevo, mart 2022. godine



Sektor za međunarodne trgovinske odnose
Odsjek za statistiku i analizu vanjske trgovine

SADRŽAJ

1. ROBNA RAZMJENA BIH ZA MJESEC JANUAR (2018. - 2022. G.)	4
2. BIH RAZMJENA SA NAJZNAČAJNIJIM TRGOVINSKIM PARTNERIMA.....	5
3. ROBNA RAZMJENA BIH PO TB	6
4. ROBNA RAZMJENA BIH PO REGIONIMA.....	8
5. ROBNA RAZMJENA BIH SA EU	9
6. ROBNA RAZMJENA BIH SA CEFTA-om	10
7. BIH RAZMJENA INDUSTRIJSKIM I POLJOPRIVREDNIM PROIZVODIMA.....	11
8. ROBNA RAZMJENA POLJOPRIVREDNIM PROIZVODIMA PO REGIONIMA	12
9. ROBNA RAZMJENA BIH SA HRVATSKOM.....	13
10. ROBNA RAZMJENA BIH SA SRBIJOM	14

PREDGOVOR

Na osnovu statističkih podataka prikupljenih od Agencije za statistiku BiH, Odsjek za statistiku i analizu vanjske trgovine mjesečno izrađuje Bilten vanjskotrgovinske razmjene, sa namjerom da blagovremeno prezentira podatke i osnovne statističke pokazatelje iz oblasti vanjske trgovine BiH.

Prezentirani podaci obuhvataju ukupnu vanjskotrgovinsku razmjenu, razmjenu po najznačajnijim vanjskotrgovinskim partnerima, po grupama proizvoda (industrijski i poljoprivredni proizvodi), zatim po regionima, sa posebnim osvrtom na EU i CEFTA-u, kao najznačajnijim regijama, te robna razmjena sa Hrvatskom i Srbijom.

1. ROBNA RAZMJENA BIH ZA MJESEC JANUAR (2018. - 2022. G.)

Mil.KM

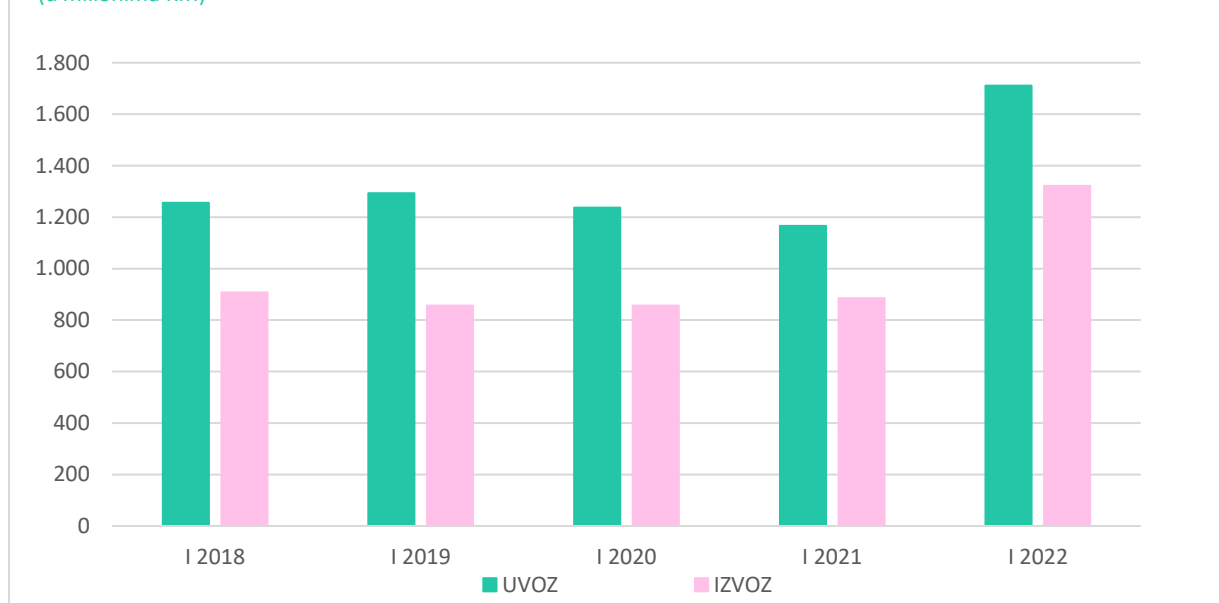
PERIOD	UVOZ	INDEX	IZVOZ	INDEX	OBIM	INDEX	DEFICIT	INDEX	POKRIVENOST
I 2018	1.255	-	907	-	2.163	-	-348	-	72,26%
I 2019	1.293	103	856	94	2.149	99	-437	125	66,24%
I 2020	1.237	96	856	100	2.093	97	-381	87	69,23%
I 2021	1.167	94	885	103	2.051	98	-282	74	75,84%
I 2022	1.711	147	1.322	149	3.033	148	-390	138	77,23%

Izvor: Agencija za statistiku BiH

Grafikon 1.

Pregled robne razmjene BiH za januar (2018.-2022.)

(u milionima KM)



Izvor: Agencija za statistiku BiH

2. BIH RAZMJENA SA NAJZNAČAJNIJIM TRGOVINSKIM PARTNERIMA

Mil.KM

R. br.	ZEMLJA	I 2021		I 2022		INDEX
		UVOZ	Učešće	UVOZ	Učešće	
1	ITALIJA	139,67	12,0%	187,98	11,0%	135
2	NJEMAČKA	150,33	12,9%	172,79	10,1%	115
3	SRBIJA	118,51	10,2%	160,88	9,4%	136
4	KINA	99,43	8,5%	154,53	9,0%	155
5	HRVATSKA	102,80	8,8%	145,44	8,5%	141
6	TURSKA	61,48	5,3%	100,13	5,9%	163
7	INDIJA	8,86	0,8%	90,35	5,3%	*
8	SLOVENIJA	64,99	5,6%	71,11	4,2%	109
9	AUSTRIJA	47,97	4,1%	60,88	3,6%	127
10	SAD	30,51	2,6%	60,83	3,6%	199
Ukupno (1-10)		824,56	70,7%	1.204,91	70,4%	146
Ostale zemlje		342,04	29,3%	506,47	29,6%	148
UKUPNO		1.166,60	100,0%	1.711,38	100,0%	147
R. br.	ZEMLJA	IZVOZ	Učešće	IZVOZ	Učešće	INDEX
1	HRVATSKA	121,19	13,7%	204,11	15,4%	168
2	NJEMAČKA	140,92	15,9%	202,95	15,4%	144
3	SRBIJA	88,35	10,0%	185,35	14,0%	210
4	ITALIJA	85,77	9,7%	156,14	11,8%	182
5	AUSTRIJA	82,55	9,3%	109,06	8,3%	132
6	SLOVENIJA	80,90	9,1%	95,75	7,2%	118
7	CRNA GORA	22,59	2,6%	51,26	3,9%	227
8	FRANCUSKA	28,08	3,2%	34,64	2,6%	123
9	NIZOZEMSKA	22,25	2,5%	29,85	2,3%	134
10	POLJSKA	17,17	1,9%	25,25	1,9%	147
Ukupno (1-10)		689,77	78,0%	1.094,36	82,8%	159
Ostale zemlje		194,97	22,0%	227,36	17,2%	117
UKUPNO		884,74	100,0%	1.321,72	100,0%	149
R. br.	ZEMLJA	DEFICIT	Učešće	DEFICIT	Učešće	INDEX
1	KINA	-97,09	34,4%	-151,70	38,9%	156
2	INDIJA	-8,65	3,1%	-90,04	23,1%	*
3	TURSKA	-35,57	12,6%	-75,50	19,4%	212
4	RUSIJA	-28,10	10,0%	-55,66	14,3%	198
5	SAD	-22,14	7,9%	-51,61	13,2%	233
6	ITALIJA	-53,90	19,1%	-31,84	8,2%	59
7	BRAZIL	-6,89	2,4%	-22,09	5,7%	321
8	MAĐARSKA	-17,12	6,1%	-22,06	5,7%	129
9	POLJSKA	-16,87	6,0%	-18,41	4,7%	109
10	ŠPANIJA	-7,19	2,5%	-14,51	3,7%	202
Ukupno (1-10)		-293,51	104,1%	-533,42	136,9%	182
Ostale zemlje		11,65	-4,1%	143,76	-36,9%	1.233
UKUPNO		-281,86	100,0%	-389,66	100,0%	138

Izvor: Agencija za statistiku BiH

*Index je veći od 999

3. ROBNA RAZMJENA BiH PO TB

Mil.KM

HS 4	OPIS	I 2021		I 2022		INDEX
		UVOZ	Učešće	UVOZ	Učešće	
2710	Naftna ulja i ulja dobivena od bitumenskih minerala, osim sirovih	72,53	6,2%	145,41	8,5%	200
7601	Aluminij u sirovim oblicima	11,17	1,0%	103,46	6,0%	926
2701	Kameni ugalj; briketi i slična čvrsta goriva od kamenog uglja	26,12	2,2%	51,34	3,0%	197
8703	Putnički automobili i druga motorna vozila uglavnom namijenjena prijevozu osoba	43,33	3,7%	44,32	2,6%	102
3004	Lijekovi (osim proizvoda iz tarifnih brojeva 3002, 3005 i 3006)	37,89	3,2%	36,27	2,1%	96
2711	Naftni plinovi i ostali plinoviti ugljikovodici	17,34	1,5%	28,19	1,6%	163
7408	Bakrena žica	15,76	1,4%	27,67	1,6%	176
3002	Ljudska krv; životinjska krv pripremljena za terapijsku, profilaktičnu ili dijagnostičku upotrebu	11,03	0,9%	20,52	1,2%	186
8517	Telefonski aparati, uključujući pametne telefone i ostale telefone za mobilne radiotelefonske mreže ili druge bežične mreže	15,49	1,3%	19,88	1,2%	128
7210	Pljosnati valjani proizvodi od željeza ili nelegiranog čelika širine 600 mm i veće	5,45	0,5%	19,44	1,1%	356
	Ukupno (1-10)	256,11	22,0%	496,50	29,0%	194
	Ostali proizvodi	910,49	78,0%	1.214,88	71,0%	133
	UKUPNO UVOZ	1.166,60	100,0%	1.711,38	100,0%	147
HS 4	OPIS	IZVOZ	Učešće	IZVOZ	Učešće	INDEX
2716	Električna energija	62,46	7,1%	187,98	14,2%	301
7601	Aluminij u sirovim oblicima	1,78	0,2%	81,79	6,2%	*
9401	Sjedala (osim onih iz tarifnog broja 9402)	45,01	5,1%	51,97	3,9%	115
8544	Izolirana žica, kablovi i ostali izolirani električni provodnici	30,66	3,5%	48,34	3,7%	158
7308	Željezne ili čelične konstrukcije i dijelovi konstrukcija	22,96	2,6%	38,14	2,9%	166
2704	Koks i polukoks od kamenog uglja, mrkog uglja ili treseta	14,17	1,6%	34,46	2,6%	243
9403	Ostali namještaj i njegovi dijelovi	31,25	3,5%	34,44	2,6%	110
4407	Drvo obrađeno po dužini piljenjem, glodanjem ili rezanjem ili ljuštenjem, debljine veće od 6 mm	22,85	2,6%	31,04	2,3%	136
6406	Dijelovi obuće, izmjenjivi ulošci za obuću, umeci za pete	21,09	2,4%	26,92	2,0%	128
7213	Toplo valjana žica od željeza ili nelegiranog čelika	29,48	3,3%	24,99	1,9%	85
	Ukupno (1-10)	281,71	31,8%	560,08	42,4%	199
	Ostali proizvodi	603,03	68,2%	761,64	57,6%	126
	UKUPNO IZVOZ	884,74	100,0%	1.321,72	100,0%	149

Izvor: Agencija za statistiku BiH

*Index je veći od 999

Mil.KM

HS 4	OPIS	I 2021		I 2022		INDEX
		DEFICIT	Učešće	DEFICIT	Učešće	
2710	Naftna ulja i ulja dobivena od bitumenskih minerala, osim sirovih	-71,59	25,4%	-143,60	36,9%	201
2701	Kameni ugalj; briketi i slična čvrsta goriva od kamenog uglja	-26,12	9,3%	-51,34	13,2%	197
8703	Putnički automobili i druga motorna vozila uglavnom namijenjena prijevozu osoba (osim vozila iz tarifnog broja 8702)	-42,84	15,2%	-42,69	11,0%	100
3004	Lijekovi (osim proizvoda iz tarifnih brojeva 3002, 3005 i 3006)	-36,85	13,1%	-33,65	8,6%	91
2711	Naftni plinovi i ostali plinoviti ugljikovodici	-17,16	6,1%	-28,17	7,2%	164
7408	Bakrena žica	-15,76	5,6%	-23,53	6,0%	149
7601	Aluminij u sirovim oblicima	-9,39	3,3%	-21,66	5,6%	231
3002	Ljudska krv; životinjska krv pripremljena za terapijsku, profilaktičnu ili dijagnostičku upotrebu	-11,03	3,9%	-20,51	5,3%	186
8517	Telefonski aparati, uključujući pametne telefone i ostale telefone za mobilne radiotelefonske mreže ili druge bežične mreže	-14,48	5,1%	-19,57	5,0%	135
7210	Pljosnati valjani proizvodi od željeza ili nelegiranog čelika širine 600 mm i veće	-5,11	1,8%	-19,35	5,0%	378
	Ukupno (1-10)	-250,34	88,8%	-404,09	103,7%	161
	Ostali proizvodi	-31,52	11,2%	14,43	-3,7%	-46
	UKUPNO DEFICIT	-281,86	100,0%	-389,66	100,0%	138

Izvor: Agencija za statistiku BiH

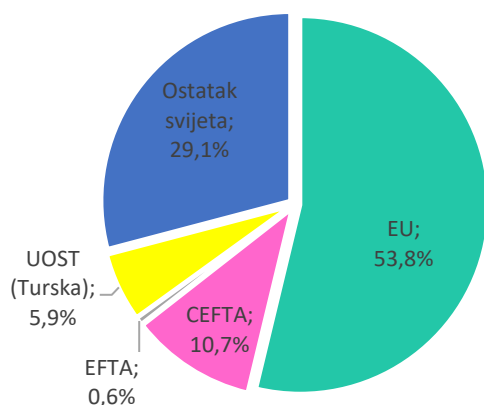
4. ROBNA RAZMJENA BiH PO REGIONIMA

Mil.KM

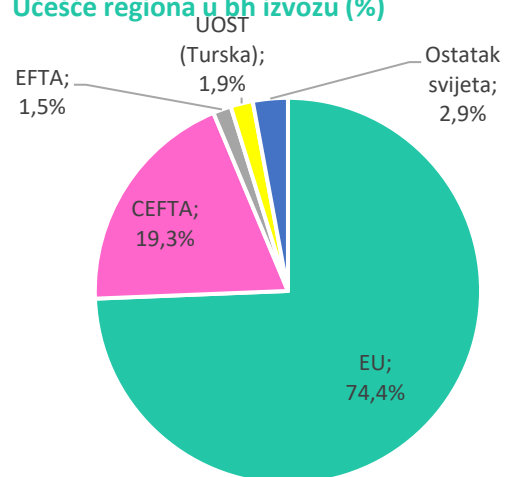
REGION	I 2021		I 2022		INDEX
	UVOZ	Učešće	UVOZ	Učešće	
EU	711,73	61,0%	920,03	53,8%	129
CEFTA	131,34	11,3%	182,97	10,7%	139
EFTA	8,45	0,7%	10,24	0,6%	121
UOST (Turska)	61,48	5,3%	100,13	5,9%	163
Ostatak svijeta	253,59	21,7%	498,01	29,1%	196
UKUPNO UVOZ	1.166,60	100,0%	1.711,38	100,0%	147
REGION	IZVOZ	Učešće	IZVOZ	Učešće	INDEX
EU	667,12	75,4%	982,91	74,4%	147
CEFTA	126,67	14,3%	255,44	19,3%	202
EFTA	28,07	3,2%	20,11	1,5%	72
UOST (Turska)	25,92	2,9%	24,63	1,9%	95
Ostatak svijeta	36,97	4,2%	38,63	2,9%	105
UKUPNO IZVOZ	884,74	100,0%	1.321,72	100,0%	149
REGION	DEFICIT/SUFICIT	Učešće	DEFICIT/SUFICIT	Učešće	INDEX
EU	-44,61	15,8%	62,87	-16,1%	-141
CEFTA	-4,67	1,7%	72,47	-18,6%	-1.551
EFTA	19,62	-7,0%	9,86	-2,5%	50
UOST (Turska)	-35,57	12,6%	-75,50	19,4%	212
Ostatak svijeta	-216,62	76,9%	-459,37	117,9%	212
UKUPNO DEFICIT/SUFICIT	-281,86	100,0%	-389,66	100,0%	138

Izvor: Agencija za statistiku BiH

Grafikon 2.
Učešće regiona u bh uvozu (%)



Grafikon 3.
Učešće regiona u bh izvozu (%)



Izvor: Agencija za statistiku BiH

5. ROBNA RAZMJENA BIH SA EU

Mil.KM

HS 4	OPIS	I 2021		I 2022		INDEX
		UVOZ	Učešće	UVOZ	Učešće	
2710	Naftna ulja i ulja dobivena od bitumenskih minerala, osim sirovih	55,00	7,7%	111,61	12,1%	203
8703	Putnički automobili i druga motorna vozila uglavnom namijenjena prijevozu osoba	40,53	5,7%	41,31	4,5%	102
3004	Lijekovi (osim proizvoda iz tarifnih brojeva 3002, 3005 i 3006)	31,46	4,4%	27,44	3,0%	87
7408	Bakrena žica	11,38	1,6%	18,06	2,0%	159
0201	Goveđe meso, svježe ili rashlađeno	12,05	1,7%	14,33	1,6%	119
3916	Monofilamenti bilo koje dimenzije poprečnog presjeka većeg od 1 mm	5,90	0,8%	9,81	1,1%	166
8544	Izolirana žica, kablovi i ostali izolirani električni provodnici	7,75	1,1%	9,37	1,0%	121
2106	Prehrambeni proizvodi koji nisu spomenuti niti uključeni na drugom mjestu	8,88	1,2%	9,06	1,0%	102
6406	Dijelovi obuće, izmjenjivi ulošci za obuću, umeci za pete i slični proizvodi	7,08	1,0%	8,89	1,0%	126
4107	Goveđe kože i kože kopitara, dalje obrađivane nakon štavljenja ili crust-obrade, osim kože iz tarifnog broja 4114	8,00	1,1%	8,69	0,9%	109
	Ukupno (1-10)	188,03	26,4%	258,58	28,1%	138
	Ostali proizvodi	523,70	73,6%	661,45	71,9%	126
	UKUPNO UVOZ	711,73	100,0%	920,03	100,0%	129
HS 4	OPIS	IZVOZ	Učešće	IZVOZ	Učešće	INDEX
2716	Električna energija	26,48	4,0%	81,70	8,3%	308
7601	Aluminij u sirovim oblicima	1,67	0,3%	80,12	8,2%	*
9401	Sjedala (osim onih iz tarifnog broja 9402)	37,68	5,6%	44,01	4,5%	117
8544	Izolirana žica, kablovi i ostali izolirani električni provodnici	28,14	4,2%	42,56	4,3%	151
9403	Ostali namještaj i njegovi dijelovi	27,05	4,1%	30,13	3,1%	111
7308	Željezne ili čelične konstrukcije i dijelovi konstrukcija	17,51	2,6%	29,92	3,0%	171
6406	Dijelovi obuće, izmjenjivi ulošci za obuću, umeci za pete i slični proizvodi	20,74	3,1%	26,90	2,7%	130
7604	Šipke i profili od aluminija	9,90	1,5%	21,22	2,2%	214
4407	Drvo obrađeno po dužini piljenjem, glodanjem ili rezanjem, debljine veće od 6 mm	14,53	2,2%	21,06	2,1%	145
8708	Dijelovi i pribor motornih vozila iz tarifnih brojeva 8701 do 8705	19,61	2,9%	20,90	2,1%	107
	Ukupno (1-10)	203,30	30,5%	398,52	40,5%	196
	Ostali proizvodi	463,82	69,5%	584,39	59,5%	126
	UKUPNO IZVOZ	667,12	100,0%	982,91	100,0%	147

Izvor: Agencija za statistiku BiH

*Index je veći od 999

6. ROBNA RAZMJENA BiH SA CEFTA-om

Mil.KM

HS 4	OPIS	I 2021		I 2022		INDEX
		UVOZ	Učešće	UVOZ	Učešće	
2710	Naftna ulja i ulja dobivena od bitumenskih minerala, osim sirovih	17,37	13,2%	31,93	17,5%	184
7208	Toplo valjani pljosnati proizvodi od željeza ili nelegiranog čelika širine 600 mm ili veće	4,23	3,2%	9,79	5,4%	232
1005	Kukuruz	4,47	3,4%	6,97	3,8%	156
1206	Suncokretovo sjeme, nezavisno je li lomljeno ili ne	4,08	3,1%	5,88	3,2%	144
1905	Hljeb, peciva, kolači, keksi i ostali pekarski proizvodi sa sadržajem kakaa ili bez kakaa	4,40	3,4%	5,86	3,2%	133
7306	Ostale željezne ili čelične cijevi i šuplji profili	3,20	2,4%	4,73	2,6%	148
2716	Električna energija	3,56	2,7%	3,79	2,1%	107
2203	Pivo dobijeno od slada	3,12	2,4%	3,68	2,0%	118
7214	Šipke od željeza ili nelegiranog čelika samo kovane, toplo valjane	1,31	1,0%	3,60	2,0%	276
7601	Aluminij u sirovim oblicima	0,01	0,0%	3,58	2,0%	*
	Ukupno (1-10)	45,74	34,8%	79,82	43,6%	174
	Ostali proizvodi	85,60	65,2%	103,15	56,4%	121
	UKUPNO UVOZ	131,34	100,0%	182,97	100,0%	139
HS 4	OPIS	IZVOZ	Učešće	IZVOZ	Učešće	INDEX
2716	Električna energija	21,02	16,6%	106,28	41,6%	506
2704	Koks i polukoks od kamenog uglja, mrkog uglja ili treseta	13,01	10,3%	34,46	13,5%	265
7213	Toplo valjana žica od željeza ili nelegiranog čelika	14,17	11,2%	9,98	3,9%	70
4407	Drvo obrađeno po dužini piljenjem, glodanjem ili rezanjem, debljine veće od 6 mm:	5,65	4,5%	6,39	2,5%	113
1602	Ostali pripremljeni ili konzervisani proizvodi od mesa, drugih klaoničkih proizvoda	3,52	2,8%	6,17	2,4%	175
7308	Željezne ili čelične konstrukcije i dijelovi konstrukcija	3,78	3,0%	6,03	2,4%	160
4804	Kraft-papir i karton nepremazani, u rolnama ili listovima, osim onih iz tarifnih brojeva 4802 i 4803	1,84	1,5%	4,63	1,8%	251
8544	Izolirana žica, kablovi i ostali izolirani električni provodnici	1,94	1,5%	4,45	1,7%	229
0401	Mlijeko i pavlaka, nekonzentrisani i bez dodatnog šećera	4,73	3,7%	4,40	1,7%	93
7214	Šipke od željeza ili nelegiranog čelika samo kovane, toplo valjane, toplo vučene	5,18	4,1%	3,31	1,3%	64
	Ukupno (1-10)	74,83	59,1%	186,10	72,9%	249
	Ostali proizvodi	51,84	40,9%	69,34	27,1%	134
	UKUPNO IZVOZ	126,67	100,0%	255,44	100,0%	202

Izvor: Agencija za statistiku BiH

7. BIH RAZMJENA INDUSTRIJSKIM I POLJOPRIVREDNIM PROIZVODIMA

Mil.KM

OPIS	I 2021		I 2022		INDEX
	UVOZ	Učešće (%)	UVOZ	Učešće (%)	
Industrija	969,83	83%	1.456,72	85%	150
Poljoprivreda	196,77	17%	254,66	15%	129
UKUPNO	1.166,60	100%	1.711,38	100%	147
OPIS	IZVOZ	Učešće (%)	IZVOZ	Učešće (%)	INDEX
Industrija	826,62	93%	1.265,12	96%	153
Poljoprivreda	58,12	7%	56,60	4%	97
UKUPNO	884,74	100%	1.321,72	100%	149
OPIS	DEFICIT	Učešće (%)	DEFICIT	Učešće (%)	INDEX
Industrija	-143,21	51%	-191,60	49%	134
Poljoprivreda	-138,65	49%	-198,06	51%	143
UKUPNO	-281,86	100%	-389,66	100%	138

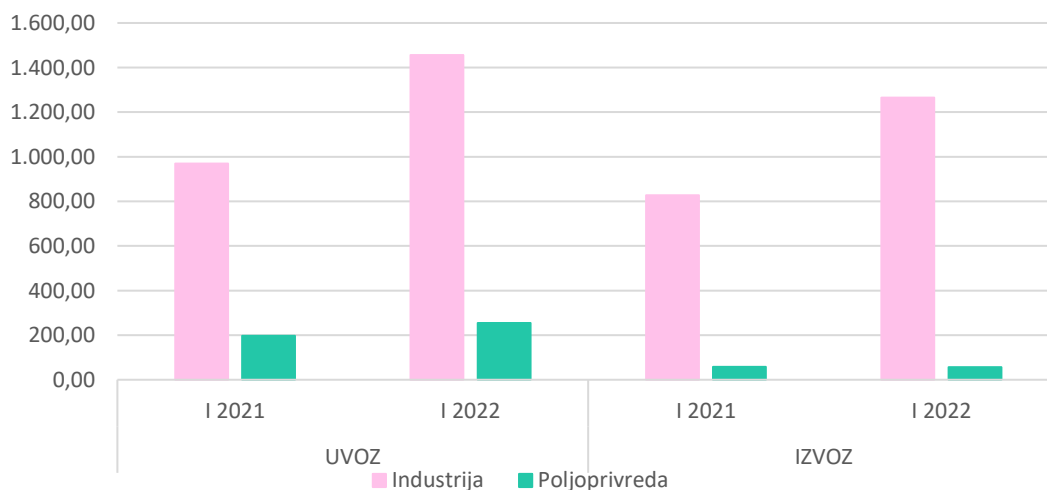
Izvor: Agencija za statistiku BiH

* Poljoprivredni proizvodi su razvrstani u skladu sa WTO klasifikacijom

Grafikon 4.

Robna razmjena BiH industrijskim i poljoprivrednim proizvodima

(u milionima KM)



Izvor: Agencija za statistiku BiH

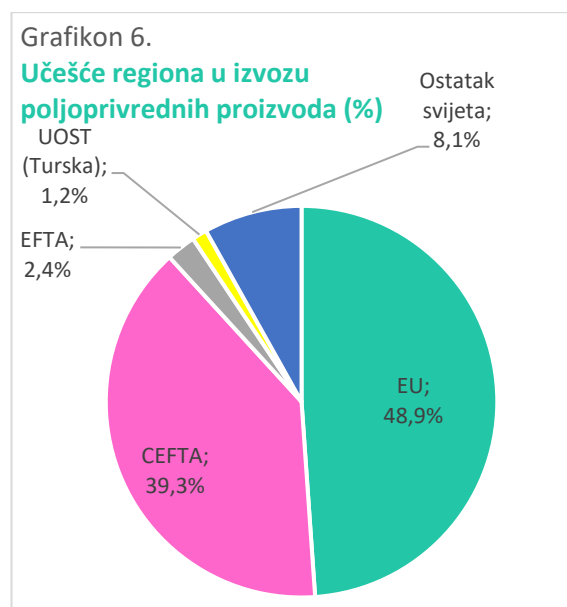
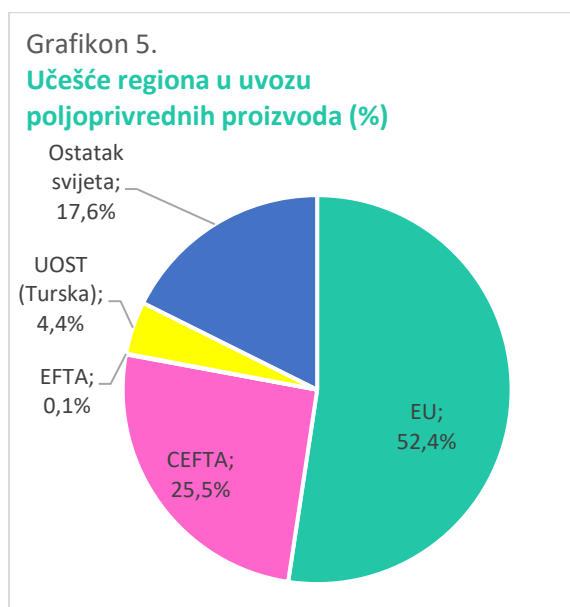
8. ROBNA RAZMJENA POLJOPRIVREDNIM PROIZVODIMA PO REGIONIMA

Mil.KM

REGION	I 2021		I 2022		INDEX
	UVOZ	Učešće	UVOZ	Učešće	
EU	114,18	58,0%	133,41	52,4%	117
CEFTA	53,76	27,3%	64,98	25,5%	121
EFTA	0,15	0,1%	0,16	0,1%	105
UOST (Turska)	6,33	3,2%	11,18	4,4%	177
Ostatak svijeta	22,34	11,4%	44,93	17,6%	201
UKUPNO UVOZ	196,77	100,0%	254,66	100,0%	129
REGION	IZVOZ	Učešće	IZVOZ	Učešće	INDEX
EU	27,13	46,7%	27,67	48,9%	102
CEFTA	17,92	30,8%	22,26	39,3%	124
EFTA	1,61	2,8%	1,38	2,4%	85
UOST (Turska)	6,90	11,9%	0,70	1,2%	10
Ostatak svijeta	4,56	7,8%	4,59	8,1%	101
UKUPNO IZVOZ	58,12	100,0%	56,60	100,0%	97
REGION	DEFICIT/SUFICIT	Učešće	DEFICIT/SUFICIT	Učešće	INDEX
EU	-87,06	62,8%	-105,73	53,4%	121
CEFTA	-35,84	25,8%	-42,72	21,6%	119
EFTA	1,46	-1,1%	1,22	-0,6%	83
UOST (Turska)	0,57	-0,4%	-10,48	5,3%	-1.853
Ostatak svijeta	-17,78	12,8%	-40,34	20,4%	227
UKUPNO DEFICIT/SUFICIT	-138,65	100,0%	-198,06	100,0%	143

Izvor: Agencija za statistiku BiH

* Poljoprivredni proizvodi su razvrstani u skladu sa WTO klasifikacijom



Izvor: Agencija za statistiku BiH

9. ROBNA RAZMJENA BIH SA HRVATSKOM

Mil.KM

HS 4	OPIS	I 2021		I 2022		INDEX
		UVOZ	Učešće	UVOZ	Učešće	
2710	Naftna ulja i ulja dobivena od bitumenskih minerala, osim sirovih	28,53	27,8%	57,20	39,3%	200
2716	Električna energija	5,67	5,5%	4,23	2,9%	75
2711	Naftni plinovi i ostali plinoviti ugljikovodici	2,51	2,4%	3,71	2,6%	148
4410	Ploče iverice, ploče sa usmjerenim vlaknima (OSB) i slične ploče	1,92	1,9%	3,43	2,4%	179
4407	Drvo obrađeno po dužini piljenjem, glodanjem ili rezanjem, debljine veće od 6 mm	2,35	2,3%	2,92	2,0%	124
	Ukupno (1-5)	40,98	39,9%	71,49	49,2%	174
	Ostali proizvodi	61,82	60,1%	73,95	50,8%	120
	UKUPNO UVOZ	102,80	100,0%	145,44	100,0%	141
HS 4	OPIS	IZVOZ	Učešće	IZVOZ	Učešće	INDEX
2716	Električna energija	23,48	19,4%	81,70	40,0%	348
7314	Tkanine, rešetke, mreže i ograde od željezne ili čelične žice	5,21	4,3%	8,62	4,2%	165
6115	Hula-hop čarape, uključujući i one bez stopala, čarape, kratke čarape i slično,	4,92	4,1%	7,91	3,9%	161
6406	Dijelovi obuće, izmjenjivi ulošci za obuću, umeci za pete i slični proizvodi	4,99	4,1%	6,68	3,3%	134
9401	Sjedala (osim onih iz tarifnog broja 9402)	5,08	4,2%	6,44	3,2%	127
	Ukupno (1-5)	43,67	36,0%	111,35	54,6%	255
	Ostali proizvodi	77,52	64,0%	92,76	45,4%	120
	UKUPNO IZVOZ	121,19	100,0%	204,11	100,0%	168

Izvor: Agencija za statistiku BiH

10. ROBNA RAZMJENA BIH SA SRBIJOM

Mil.KM

HS 4	OPIS	I 2021		I 2022		INDEX
		UVOZ	Učešće	UVOZ	Učešće	
2710	Naftna ulja i ulja dobivena od bitumenskih minerala, osim sirovih	17,37	14,7%	31,93	19,8%	184
7208	Toplo valjani pljosnati proizvodi od željeza ili nelegiranog čelika širine 600 mm ili veće	3,48	2,9%	8,47	5,3%	244
1005	Kukuruz	4,47	3,8%	6,97	4,3%	156
1206	Suncokretovo sjeme, nezavisno je li lomljeno ili ne	4,08	3,4%	5,88	3,7%	144
1905	Hljeb, peciva, kolači, keksi i ostali pekarski proizvodi sa sadržajem kakaa ili bez kakaa	4,00	3,4%	5,29	3,3%	132
	Ukupno (1-5)	33,40	28,2%	58,54	36,4%	175
	Ostali proizvodi	85,11	71,8%	102,34	63,6%	120
	UKUPNO UVOZ	118,51	100,0%	160,88	100,0%	136
HS 4	OPIS	IZVOZ	Učešće	IZVOZ	Učešće	INDEX
2716	Električna energija	14,36	16,3%	75,92	41,0%	529
2704	Koks i polukoks od kamenog uglja, mrkog uglja ili treseta, aglomerirani ili ne; retortni ugalj	13,00	14,7%	34,41	18,6%	265
7213	Toplo valjana žica od željeza ili nelegiranog čelika	10,46	11,8%	5,89	3,2%	56
7308	Željezne ili čelične konstrukcije i dijelovi konstrukcija	2,93	3,3%	5,39	2,9%	184
4407	Drvo obrađeno po dužini piljenjem, glodanjem ili rezanjem, debljine veće od 6 mm	3,81	4,3%	4,77	2,6%	125
	Ukupno (1-5)	44,56	50,4%	126,38	68,2%	284
	Ostali proizvodi	43,79	49,6%	58,97	31,8%	135
	UKUPNO IZVOZ	88,35	100,0%	185,35	100,0%	210

Izvor: Agencija za statistiku BiH