

BILTEN

Vanjskotrgovinska razmjena BiH

2 / 2023



Sarajevo, mart 2023. godine



Sektor za međunarodne trgovinske odnose
Odsjek za statistiku i analizu vanjske trgovine

SADRŽAJ

1. ROBNA RAZMJENA BIH ZA PERIOD I - II 2019. - 2023. G.	4
2. BIH RAZMJENA SA NAJZNAČAJNIJIM TRGOVINSKIM PARTNERIMA.....	5
3. ROBNA RAZMJENA BIH PO TB	6
4. ROBNA RAZMJENA BIH PO REGIONIMA.....	8
5. ROBNA RAZMJENA BIH SA EU	9
6. ROBNA RAZMJENA BIH SA CEFTA-om	10
7. BIH RAZMJENA INDUSTRIJSKIM I POLJOPRIVREDNIM PROIZVODIMA.....	11
8. ROBNA RAZMJENA POLJOPRIVREDNIM PROIZVODIMA PO REGIONIMA	12
9. ROBNA RAZMJENA BIH SA HRVATSKOM.....	13
10. ROBNA RAZMJENA BIH SA SRBIJOM	14

PREDGOVOR

Na osnovu statističkih podataka prikupljenih od Agencije za statistiku BiH, Odsjek za statistiku i analizu vanjske trgovine mjesečno izrađuje Bilten vanjskotrgovinske razmjene, sa namjerom da blagovremeno prezentira podatke i osnovne statističke pokazatelje iz oblasti vanjske trgovine BiH.

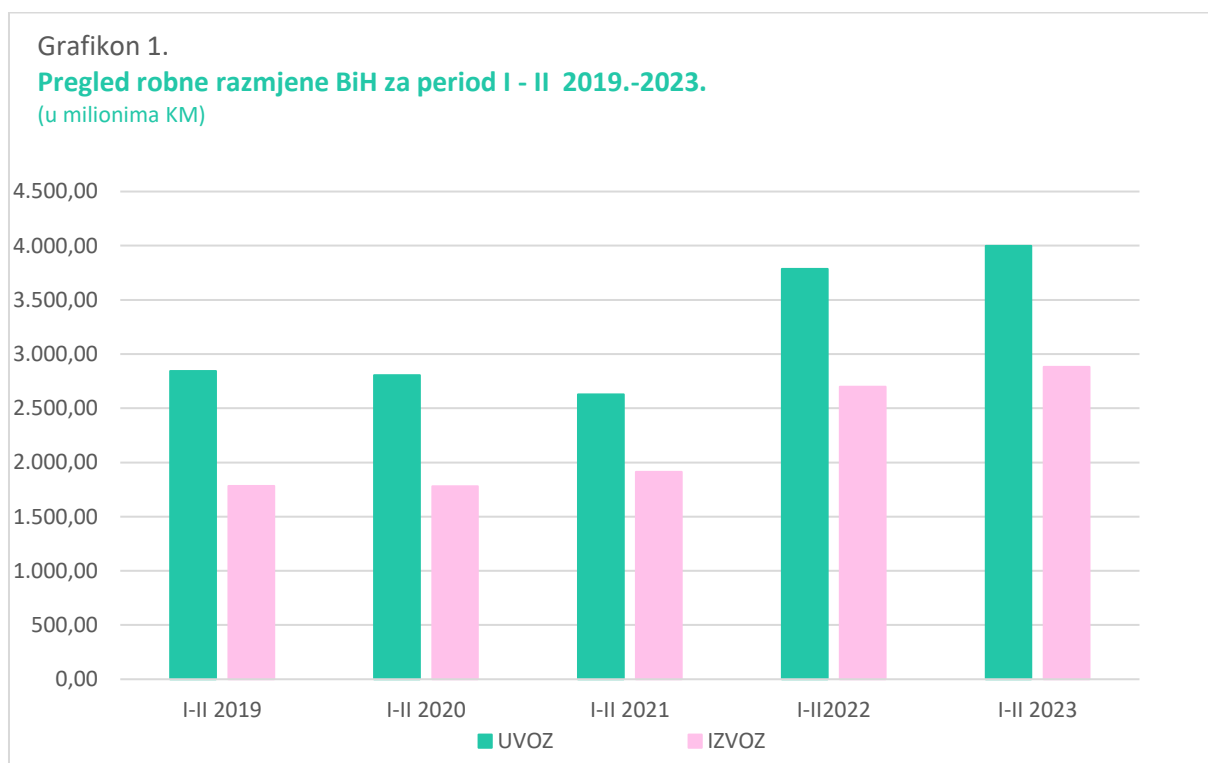
Prezentirani podaci obuhvataju ukupnu vanjskotrgovinsku razmjenu, razmjenu po najznačajnijim vanjskotrgovinskim partnerima, po grupama proizvoda (industrijski i poljoprivredni proizvodi), zatim po regionima, sa posebnim osvrtom na EU i CEFTA-u, kao najznačajnijim regijama, te robna razmjena sa Hrvatskom i Srbijom.

1. ROBNA RAZMJENA BIH ZA PERIOD I - II 2019. - 2023. G.

Mil.KM

PERIOD	UVOZ	INDEX	IZVOZ	INDEX	OBIM	INDEX	DEFICIT	INDEX	POKRIVENOST
I-II 2019	2.842,5	-	1.782,8	-	4.625,3	-	-1.059,7	-	62,72%
I-II 2020	2.804,4	99	1.779,3	100	4.583,7	99	-1.025,2	97	63,45%
I-II 2021	2.628,2	94	1.912,9	108	4.541,1	99	-715,3	70	72,78%
I-II2022	3.786,5	144	2.697,9	141	6.484,4	143	-1.088,6	152	71,25%
I-II 2023	3.999,6	106	2.883,1	107	6.882,6	106	-1.116,5	103	72,08%

Izvor podataka: Agencija za statistiku BiH



2. BIH RAZMJENA SA NAJZNAČAJNIJIM TRGOVINSKIM PARTNERIMA

R. br.	ZEMLJA	I-II 2022		I-II 2023		
		Vrijednost (mil.KM)	Količina (t)	Vrijednost (mil.KM)	Količina (t)	Index vrijednosti
1	ITALIJA	412,5	131.669,9	523,9	169.425,8	127
2	NJEMAČKA	405,4	58.501,3	461,8	63.627,0	114
3	SRBIJA	389,8	242.677,3	376,9	195.423,9	97
4	HRVATSKA	325,4	242.567,1	354,6	199.971,6	109
5	KINA	320,8	30.732,8	338,0	33.244,2	105
6	TURSKA	228,5	85.882,2	220,9	50.620,9	97
7	SLOVENIJA	156,5	39.202,1	160,1	37.455,3	102
8	AUSTRIJA	140,3	29.459,6	150,1	28.913,1	107
9	POLJSKA	100,6	22.088,5	138,4	46.082,1	138
10	SAD	111,6	130.218,7	131,8	149.275,7	118
	Ukupno (1-10)	2.591,3	1.012.999,4	2.856,6	974.039,6	110
	Ostale zemlje	1.195,2	528.408,9	1.142,9	421.204,9	96
	UKUPNO	3.786,5	1.541.408,3	3.999,6	1.395.244,5	106
R. br.	ZEMLJA	IZVOZ				
		Vrijednost (mil.KM)	Količina (t)	Vrijednost (mil.KM)	Količina (t)	Index vrijednosti
1	NJEMAČKA	424,3	75.987,9	455,3	84.035,9	107
2	HRVATSKA	398,6	442.354,4	450,1	468.016,5	113
3	SRBIJA	374,5	226.147,0	384,6	450.657,0	103
4	AUSTRIJA	227,6	55.442,8	284,3	56.871,5	125
5	ITALIJA	315,1	109.457,6	250,3	95.026,6	79
6	SLOVENIJA	201,1	76.981,6	226,5	79.570,0	113
7	CRNA GORA	93,6	32.089,5	122,8	38.399,5	131
8	NIZOZEMSKA (HOLANDIJA)	61,8	8.355,0	70,2	8.359,2	114
9	FRANCUSKA	68,0	9.941,0	58,8	9.473,2	87
10	MAĐARSKA	52,8	60.025,0	57,6	72.808,6	109
	Ukupno (1-10)	2.217,2	1.096.781,9	2.360,5	1.363.218,0	106
	Ostale zemlje	480,7	183.812,5	522,6	192.717,0	109
	UKUPNO	2.697,9	1.280.594,4	2.883,1	1.555.935,0	107

Izvor podataka: Agencija za statistiku BiH

3. ROBNA RAZMJENA BiH PO TB

HS 4	OPIS	I-II 2022		I-II 2023		Index vrijednosti
		Vrijednost (mil.KM)	Količina (t)	Vrijednost (mil.KM)	Količina (t)	
2710	Naftna ulja i ulja dobivena od bitumenskih minerala, osim sirovih	321,1	223.290,5	339,0	193.560,7	106
8703	Putnički automobili i druga motorna vozila uglavnom namijenjena prijevozu osoba (osim vozila iz tarifnog broja 8702)	106,6	11.011,4	136,2	13.214,6	128
2701	Kameni ugalj; briketi i slična čvrsta goriva od kamenog uglja	102,6	195.674,6	118,3	199.488,8	115
3004	Lijekovi (osim proizvoda iz tarifnih brojeva 3002, 3005 i 3006)	80,4	1.060,9	91,7	1.263,3	114
2716	Električna energija (MWh)*	21,3	63.567,4	68,7	228.645,2	322
2711	Naftni plinovi i ostali plinoviti ugljikovodici	59,6	67.158,6	68,5	60.510,2	115
7408	Bakrena žica	50,3	2.937,0	55,8	3.227,1	111
8517	Telefonski aparati; ostali aparati za slanje ili primanje glasa, slike ili drugih podataka	38,8	156,2	53,3	140,6	138
7601	Aluminij u sirovim oblicima	198,5	34.732,3	45,8	8.596,1	23
0201	Goveđe meso, svježe ili rashlađeno	29,5	3.798,6	34,6	4.016,4	117
	Ukupno (1-10)	1.008,7	539.820,1	1.011,9	484.017,9	100
	Ostali proizvodi	2.777,8	1.001.588,2	2.987,7	911.226,7	108
	UKUPNO	3.786,5	1.541.408,3	3.999,6	1.395.244,5	106
HS 4	OPIS	IZVOZ		Vrijednost (mil.KM)	Količina (t)	Index vrijednosti
		Vrijednost (mil.KM)	Količina (t)			
2716	Električna energija (MWh)*	314,6	1.138.515,4	266,6	921.093,8	85
8544	Izolirana žica, kablovi i ostali izolirani električni provodnici	98,7	9.105,7	108,8	9.550,0	110
9401	Sjedala (osim onih iz tarifnog broja 9402), i njihovi dijelovi	108,7	10.076,1	101,5	8.723,1	93
7308	Željezne ili čelične konstrukcije (osim montažnih zgrada iz tarifnog broja 9406) i dijelovi konstrukcija	82,3	17.757,6	90,4	17.019,4	110
2836	Karbonati; peroksikarbonati; komercijalni amonijev karbonat koji sadrži amonijev karbamat	31,1	75.203,9	81,5	102.635,8	262
9403	Ostali namještaj i njegovi dijelovi	73,8	13.160,3	74,7	11.570,7	101
7213	Toplo valjana žica od željeza ili nelegiranog čelika u nepravilno namotanim kolutima	45,5	30.500,9	72,7	54.950,2	160
4407	Drvo obrađeno po dužini piljenjem, glodanjem ili rezanjem ili ljuštenjem, debljine veće od 6 mm	63,9	61.473,5	69,7	69.647,0	109
6406	Dijelovi obuće; izmjenjivi ulošci za obuću, umeci za pete i slični proizvodi	53,5	633,2	67,6	747,8	126
8708	Dijelovi i pribor motornih vozila iz tarifnih brojeva 8701 do 8705	49,2	3.647,1	61,4	3.819,9	125
	Ukupno (1-10)	921,3	221.558,4	994,9	278.663,8	108
	Ostali proizvodi	1.776,7	1.059.036,0	1.888,2	1.277.271,2	106
	UKUPNO	2.697,9	1.280.594,4	2.883,1	1.555.935,0	107

Izvor podataka: Agencija za statistiku BiH

* Količina električne energije u MWh je procjena Agencije za statistiku BiH

Mil.KM

HS 4	OPIS	I-II 2022		I-II 2023		INDEX
		DEFICIT	Učešće	DEFICIT	Učešće	
2710	Naftna ulja i ulja dobivena od bitumenskih minerala, osim sirovih	-316,8	29,1%	-329,8	29,5%	104
8703	Putnički automobili i druga motorna vozila uglavnom namijenjena prijevozu osoba (osim vozila iz tarifnog broja 8702)	-103,9	9,5%	-133,5	12,0%	128
2701	Kameni ugalj; briketi i slična čvrsta goriva od kamenog uglja	-102,6	9,4%	-117,3	10,5%	114
3004	Lijekovi (osim proizvoda iz tarifnih brojeva 3002, 3005 i 3006)	-73,8	6,8%	-85,1	7,6%	115
2711	Naftni plinovi i ostali plinoviti ugljikovodici	-59,5	5,5%	-68,0	6,1%	114
7408	Bakrena žica	-44,7	4,1%	-54,8	4,9%	123
8517	Telefonski aparati; ostali aparati za slanje ili primanje glasa, slike ili drugih podataka	-38,1	3,5%	-52,9	4,7%	139
0201	Goveđe meso, svježe ili rashlađeno	-29,5	2,7%	-34,6	3,1%	117
7208	Toplo valjani pljosnati proizvodi od željeza ili nelegiranog čelika širine 600 mm ili veće, koji nisu platirani niti prevučeni	-40,7	3,7%	-32,0	2,9%	79
2106	Prehrambeni proizvodi koji nisu spomenuti niti uključeni na drugom mjestu	-29,8	2,7%	-31,4	2,8%	105
	Ukupno (1-10)	-839,5	77,1%	-939,4	84,1%	112
	Ostali proizvodi	-249,1	22,9%	-177,0	15,9%	71
	UKUPNO DEFICIT	-1.088,6	100,0%	-1.116,5	100,0%	103

Izvor podataka: Agencija za statistiku BiH

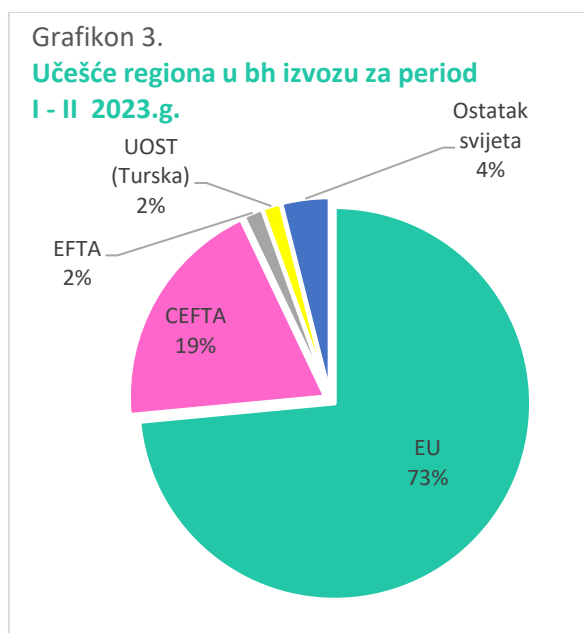
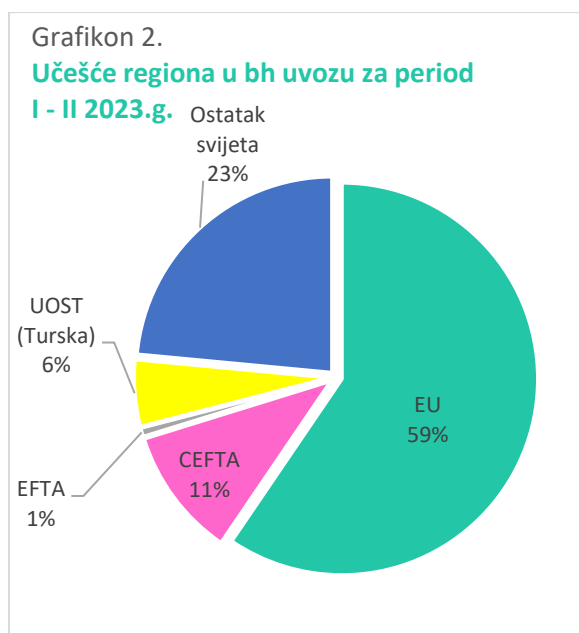
4. ROBNA RAZMJENA BiH PO REGIONIMA

REGION	I - II 2022		I - II 2023		
	Vrijednost (mil.KM)	Količina (t)	Vrijednost (mil.KM)	Količina (t)	Index vrijednosti
EU	2.091,9	761.204,6	2.379,9	720.534,0	114
CEFTA	439,8	276.285,9	428,5	229.693,7	97
EFTA	27,1	3.117,5	30,1	3.140,0	111
UOST (Turska)	228,5	85.882,2	220,9	50.620,9	97
Ostatak svijeta	999,3	414.918,1	940,2	391.255,9	94
UKUPNO UVOZ	3.786,5	1.541.408,3	3.999,6	1.395.244,5	106

REGION	IZVOZ		I - II 2023		
	Vrijednost (mil.KM)	Količina (t)	Vrijednost (mil.KM)	Količina (t)	Index vrijednosti
EU	2.011,1	923.112,0	2.119,1	976.147,7	105
CEFTA	509,4	284.655,1	560,1	517.932,0	110
EFTA	42,6	6.174,8	46,0	5.664,2	108
UOST (Turska)	49,5	29.131,0	43,6	21.124,5	88
Ostatak svijeta	85,4	37.521,5	114,3	35.066,6	134
UKUPNO IZVOZ	2.697,9	1.280.594,4	2.883,1	1.555.935,0	107

REGION	DEFICIT/SUFICIT	Učešće	DEFICIT/SUFICIT	Učešće	INDEX
EU	-80,7	7,4%	-260,8	23,4%	323
CEFTA	69,6	-6,4%	131,6	-11,8%	189
EFTA	15,4	-1,4%	15,9	-1,4%	103
UOST (Turska)	-179,0	16,4%	-177,3	15,9%	99
Ostatak svijeta	-913,9	84,0%	-825,9	74,0%	90
UKUPNO DEFICIT/SUFICIT	-1.088,6	100,0%	-1.116,5	100,0%	103

Izvor podataka: Agencija za statistiku BiH



5. ROBNA RAZMJENA BIH SA EU

HS 4	OPIS	I-II 2022		I-II 2023		Index vrijednosti
		Vrijednost (mil.KM)	Količina (t)	Vrijednost (mil.KM)	Količina (t)	
2710	Naftna ulja i ulja dobivena od bitumenskih minerala, osim sirovih	245,4	169.980,4	321,5	183.160,3	131
8703	Putnički automobili i druga motorna vozila uglavnom namijenjena prijevozu osoba (osim vozila iz tarifnog broja 8702)	98,0	10.382,2	122,1	12.240,8	125
3004	Lijekovi (osim proizvoda iz tarifnih brojeva 3002, 3005 i 3006)	60,0	434,9	69,3	783,7	115
7408	Bakrena žica	35,5	2.063,1	51,4	2.967,3	145
2716	Električna energija (MWh)*	11,0	35.265,3	37,0	132.862,5	337
0201	Goveđe meso, svježe ili rashlađeno	29,3	3.771,1	34,6	4.016,4	118
2106	Prehrambeni proizvodi koji nisu spomenuti niti uključeni na drugom mjestu	23,0	2.332,2	25,5	2.347,6	111
8544	Izolirana žica, kablovi i ostali izolirani električni provodnici	19,9	1.098,0	24,3	1.231,3	122
8704	Motorna vozila za prijevoz robe	16,7	2.318,3	23,8	3.244,6	143
1806	Čokolada i ostali prehrambeni proizvodi koji sadrže kakao	18,8	1.862,9	23,6	2.020,0	125
	Ukupno (1-10)	557,7	194.243,0	732,9	212.012,1	131
	Ostali proizvodi	1.534,2	566.961,6	1.647,0	508.521,9	107
	UKUPNO	2.091,9	761.204,6	2.379,9	720.534,0	114
HS 4	OPIS	IZVOZ				Index vrijednosti
		Vrijednost (mil.KM)	Količina (t)	Vrijednost (mil.KM)	Količina (t)	
2716	Električna energija (MWh)*	126,0	611.584,4	107,4	562.103,6	85
8544	Izolirana žica, kablovi i ostali izolirani električni provodnici	86,9	7.829,6	100,8	8.824,2	116
9401	Sjedala (osim onih iz tarifnog broja 9402), i njihovi dijelovi	92,6	8.853,6	93,0	7.815,1	100
2836	Karbonati; peroksikarbonati; komercijalni amonijev karbonat koji sadrži amonijev karbamat	26,2	64.450,0	72,1	91.761,8	276
6406	Dijelovi obuće; izmjenjivi ulošci za obuću, umeci za pete i slični proizvodi; nazuvci	53,4	629,7	66,9	740,5	125
7308	Željezne ili čelične konstrukcije (osim montažnih zgrada iz tarifnog broja 9406) i dijelovi konstrukcija	64,0	13.403,2	65,5	11.204,5	102
9403	Ostali namještaj i njegovi dijelovi	63,3	11.136,8	63,6	9.859,8	100
8708	Dijelovi i pribor motornih vozila iz tarifnih brojeva 8701 do 8705	46,4	3.171,7	57,2	3.430,8	123
7601	Aluminij u sirovim oblicima	158,7	25.071,0	46,7	7.954,5	29
3925	Građevinski proizvodi od plastičnih masa, koji nisu pomenuti ili uključeni na drugom mjestu	42,4	4.759,1	46,5	4.625,8	109
	Ukupno (1-10)	760,0	139.304,8	719,7	146.216,9	95
	Ostali proizvodi	1.251,2	783.807,2	1.399,4	829.930,8	112
	UKUPNO	2.011,1	923.112,0	2.119,1	976.147,7	105

Izvor podataka: Agencija za statistiku BiH

* Količina električne energije u MWh je procjena Agencije za statistiku BiH

6. ROBNA RAZMJENA BiH SA CEFTA-om

HS 4	OPIS	I-II 2022	UVOZ		I-II 2023	
		Vrijednost (mil.KM)	Količina (t)	Vrijednost (mil.KM)	Količina (t)	Index vrijednosti
2716	Električna energija (MWh)*	10,3	28.302,1	31,7	95.782,8	307
1005	Kukuruz	14,1	20.407,1	17,6	23.745,4	125
2710	Naftna ulja i ulja dobivena od bitumenskih minerala, osim sirovih	72,4	51.251,7	16,5	10.137,9	23
7208	Toplo valjani pljosnati proizvodi od željeza ili nelegiranog čelika širine 600 mm ili veće, koji nisu platirani	20,9	11.415,8	15,5	9.883,0	74
1905	Hljeb, peciva, kolači, keksi i ostali pekarski proizvodi; hostije	12,0	2.348,1	15,5	2.486,8	130
1206	Suncokretovo sjeme	16,4	14.449,3	14,6	11.861,7	88
7306	Ostale željezne ili čelične cijevi i šuplji profili	13,4	7.145,3	11,9	7.088,0	89
2202	Vode, sa dodatim šećerom ili aromatizaciju i ostala bezalkoholna pića, osim sokova voća, orašastih plodova ili povrća iz tarifnog broja 2009	7,2	6.706,8	10,8	9.165,2	149
2203	Pivo dobijeno od slada	7,1	10.760,0	10,4	11.151,2	148
3004	Lijekovi (osim proizvoda iz tarifnih brojeva 3002, 3005 i 3006)	8,8	550,6	9,5	414,4	108
	Ukupno (1-10)	182,6	125.034,8	154,0	85.933,5	84
	Ostali proizvodi	257,2	151.251,1	274,5	143.760,2	107
	UKUPNO	439,8	276.285,9	428,5	229.693,7	97
HS 4	OPIS	IZVOZ				
		Vrijednost (mil.KM)	Količina (t)	Vrijednost (mil.KM)	Količina (t)	Index vrijednosti
2716	Električna energija (MWh)*	188,6	526.931,0	159,3	358.990,2	84
2704	Koks i polukoks od kamenog uglja, mrkog uglja ili treseta; retortni ugalj	64,0	64.166,7	42,8	49.482,2	67
2702	Mrki ugalj, osim gagata	4,4	33.490,0	42,5	240.603,3	962
7213	Toplo valjana žica od željeza ili nelegiranog čelika u nepravilno namotanim kolutima	21,2	13.525,5	41,7	30.639,0	197
7214	Šipke od željeza ili nelegiranog čelika samo kovane, toplo valjane	7,6	5.379,0	28,6	21.273,4	375
7308	Željezne ili čelične konstrukcije (osim montažnih zgrada iz tarifnog broja 9406) i dijelovi konstrukcija	14,2	3.736,9	15,9	5.018,2	112
4407	Drvo obrađeno po dužini piljenjem, glodanjem ili rezanjem ili ljuštenjem, debljine veće od 6 mm	13,2	21.507,5	15,7	26.259,5	119
0401	Mlijeko i pavlaka, nekoncentrisani i bez dodatnog šećera	8,3	7.846,4	13,4	8.281,9	162
1602	Ostali pripremljeni ili konzervisani proizvodi od mesa, drugih klaoničkih proizvoda, krvi ili insekata	10,8	1.158,7	10,6	1.011,9	98
8544	Izolirana žica, kablovi i ostali izolirani električni provodnici	10,0	1.111,9	6,7	638,6	67
	Ukupno (1-10)	342,3	151.922,5	377,1	383.207,9	110
	Ostali proizvodi	167,0	132.732,5	183,0	134.724,1	110
	UKUPNO	509,4	284.655,1	560,1	517.932,0	110

Izvor podataka: Agencija za statistiku BiH

* Količina električne energije u MWh je procjena Agencije za statistiku BiH

7. BIH RAZMJENA INDUSTRIJSKIM I POLJOPRIVREDNIM PROIZVODIMA

Mil.KM

OPIS	I - II 2022		I - II 2023		Index vrijednosti
	UVOZ	Učešće	UVOZ	Učešće	
Industrija	3.224,3	85%	3.377,9	84%	105
Poljoprivreda	562,2	15%	621,7	16%	111
UKUPNO	3.786,5	100%	3.999,6	100%	106

OPIS	I - II 2022		I - II 2023		Index vrijednosti
	IZVOZ	Učešće	IZVOZ	Učešće	
Industrija	2.575,0	95%	2.735,1	95%	106
Poljoprivreda	122,9	5%	148,0	5%	120
UKUPNO	2.697,9	100%	2.883,1	100%	107

OPIS	I - II 2022		I - II 2023		Index vrijednosti
	DEFICIT	Učešće	DEFICIT	Učešće	
Industrija	-649,2	60%	-642,8	58%	99
Poljoprivreda	-439,3	40%	-473,7	42%	108
UKUPNO	-1.088,6	100%	-1.116,5	100%	103

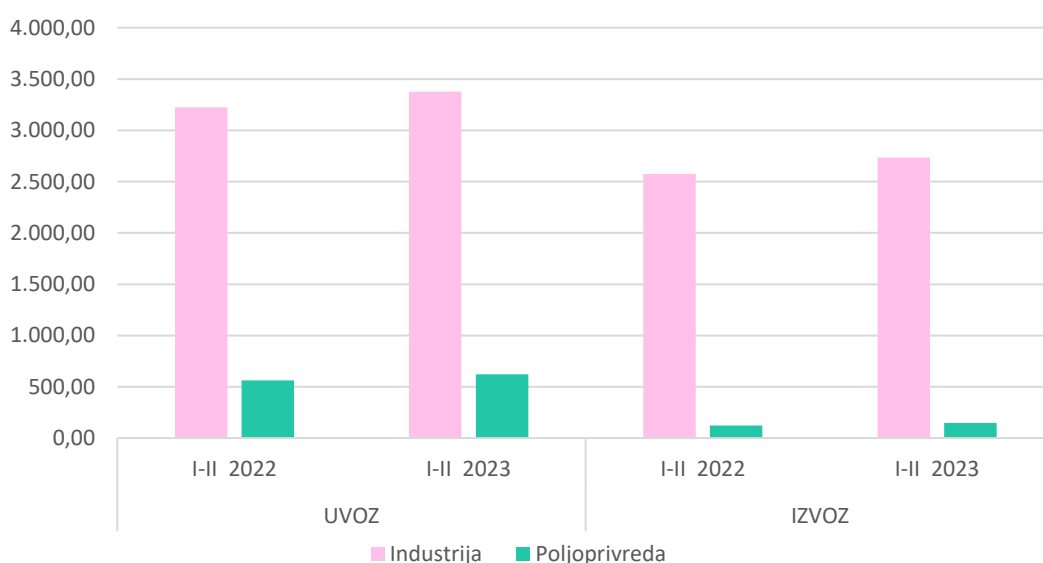
Izvor podataka: Agencija za statistiku BiH

Poljoprivredni proizvodi su razvrstani u skladu sa WTO klasifikacijom

Grafikon 4.

Robna razmjena BiH industrijskim i poljoprivrednim proizvodima

(u milionima KM)



8. ROBNA RAZMJENA POLJOPRIVREDNIM PROIZVODIMA PO REGIONIMA

REGION	I - II 2022		I - II 2023		Index vrijednosti
	Vrijednost (mil.KM)	Količina (t)	Vrijednost (mil.KM)	Količina (t)	
EU	297,8	126.929,4	337,5	114.948,5	113
CEFTA	149,2	113.850,3	168,7	114.171,7	113
EFTA	0,5	19,4	0,9	45,7	187
UOST (Turska)	23,9	15.495,7	22,9	10.939,5	96
Ostatak svijeta	91,0	56.510,3	91,6	45.806,5	101
UKUPNO UVOZ	562,2	312.805,2	621,7	285.911,8	111

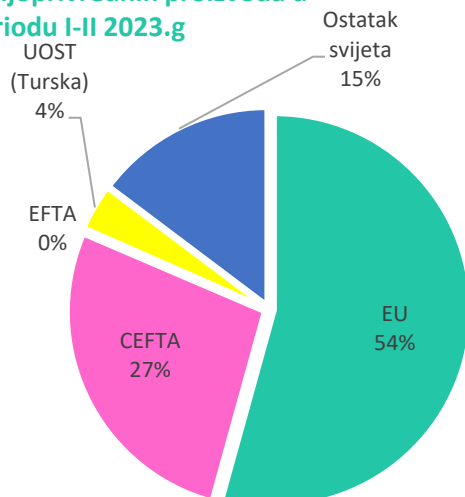
REGION	IZVOZ		Vrijednost (mil.KM)	Količina (t)	Index vrijednosti
	Vrijednost (mil.KM)	Količina (t)			
EU	60,3	36.097,9	63,0	32.858,2	104
CEFTA	47,9	22.909,3	62,3	24.050,8	130
EFTA	2,8	576,1	3,4	540,6	118
UOST (Turska)	1,4	563,2	2,5	1.196,1	185
Ostatak svijeta	10,4	3.776,7	16,7	5.978,3	160
UKUPNO IZVOZ	122,9	63.923,0	148,0	64.624,0	120

REGION	DEFICIT/SUFICIT	Učešće	DEFICIT/SUFICIT	Učešće	Index vrijednosti
EU	-237,4	54,0%	-274,6	58,0%	116
CEFTA	-101,3	23,1%	-106,4	22,5%	105
EFTA	2,4	-0,5%	2,5	-0,5%	104
UOST (Turska)	-22,5	5,1%	-20,3	4,3%	90
Ostatak svijeta	-80,5	18,3%	-74,9	15,8%	93
UKUPNO DEFICIT/SUFICIT	-439,3	100,0%	-473,7	100,0%	108

Izvor podataka: Agencija za statistiku BiH

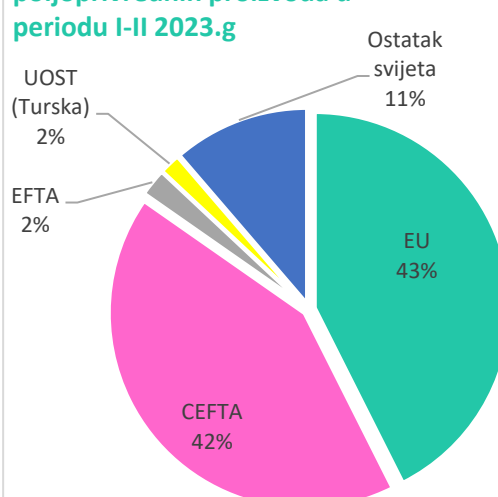
Grafikon 5.

Učešće regiona u uvozu poljoprivrednih proizvoda u periodu I-II 2023.g



Grafikon 6.

Učešće regiona u izvozu poljoprivrednih proizvoda u periodu I-II 2023.g



9. ROBNA RAZMJENA BIH SA HRVATSKOM

HS 4	OPIS	I-II 2022		I-II 2023		Index vrijednosti
		Vrijednost (mil.KM)	Količina (t)	Vrijednost (mil.KM)	Količina (t)	
2710	Naftna ulja i ulja dobivena od bitumenskih minerala, osim sirovih	123,2	86.574,4	122,2	70.700,4	99
2716	Električna energija (MWh)*	11,0	35.265,3	37,0	132.862,5	337
2523	Portland-cement, aluminatni cement, cement šljake, supersulfatni cement i slični hidraulični cementi	6,0	41.112,0	8,4	41.217,9	140
4407	Drvo obrađeno po dužini piljenjem, glodanjem ili rezanjem ili ljuštenjem, debljine veće od 6 mm	7,4	11.379,2	7,2	9.629,9	97
1806	Čokolada i ostali prehrambeni proizvodi koji sadrže kakao	4,6	547,4	5,4	573,4	119
Ukupno (1-5)		152,2	139.613,0	180,3	122.121,6	118
Ostali proizvodi		173,2	102.954,1	174,3	77.850,0	101
UKUPNO		325,4	242.567,1	354,6	199.971,6	109
HS 4	OPIS	IZVOZ		IZVOZ		Index vrijednosti
		Vrijednost (mil.KM)	Količina (t)	Vrijednost (mil.KM)	Količina (t)	
2716	Električna energija (MWh)*	126,0	611.584,4	450,1	562.103,6	357
7314	Tkanine, rešetke, mreže i ograde od željezne ili čelične žice; željezne ili čelične rešetke dobivene prosijecanjem i razvlačenjem lima ili trake	24,4	14.364,2	107,4	19.226,4	441
6115	Hula-hop čarape, čarape i slično, pletene ili heklane	18,6	354,7	27,8	360,3	150
8544	Izolirana žica, kablovi i ostali izolirani električni provodnici	10,4	815,5	23,0	1.791,3	222
6406	Dijelovi obuće; izmjenjivi ulošci za obuću, umeci za pete i slični proizvodi; nazuvci	12,5	192,8	20,4	229,6	163
Ukupno (1-5)		191,8	15.727,1	628,8	21.607,6	328
Ostali proizvodi		206,8	426.627,3	-178,6	446.408,9	-86
UKUPNO		398,6	442.354,4	450,1	468.016,5	113

Izvor podataka: Agencija za statistiku BiH

* Količina električne energije u MWh je procjena Agencije za statistiku BiH

10. ROBNA RAZMJENA BIH SA SRBIJOM

HS 4	OPIS	I-II 2022		I-II 2023		Index vrijednosti
		Vrijednost (mil.KM)	Količina (t)	Vrijednost (mil.KM)	Količina (t)	
2716	Električna energija (MWh)*	7,2	19.387,9	22,8	68.783,1	315
1005	Kukuruz	14,1	20.407,1	17,6	23.745,4	125
2710	Naftna ulja i ulja dobivena od bitumenskih minerala, osim sirovih	72,4	51.251,7	16,5	10.086,2	23
1206	Suncokretovo sjeme	16,4	14.449,3	14,6	11.861,7	88
1905	Hljeb, peciva, kolači, keksi i ostali pekarski proizvodi; hostije, prazne kapsule za farmaceutsku upotrebu	10,9	2.095,2	14,1	2.230,1	130
Ukupno (1-5)		121,0	88.203,4	85,6	47.923,4	71
Ostali proizvodi		268,7	154.473,9	291,3	147.500,5	108
UKUPNO		389,8	242.677,3	376,9	195.423,9	97
HS 4	OPIS	IZVOZ		IZVOZ		Index vrijednosti
		Vrijednost (mil.KM)	Količina (t)	Vrijednost (mil.KM)	Količina (t)	
2716	Električna energija (MWh)*	142,3	394.215,2	98,4	193.473,3	69
2704	Koks i polukoks od kamenog uglja, mrkog uglja ili treseta, retortni ugalj	63,9	64.057,4	42,7	49.386,4	67
2702	Mrki ugalj, osim gagata	4,4	33.490,0	42,5	240.603,3	962
7213	Toplo valjana žica od željeza ili nelegiranog čelika u nepravilno namotanim kolutima	13,5	8.598,8	29,6	21.590,5	220
7214	Šipke od željeza ili nelegiranog čelika samo kovane, toplo valjane, toplo vučene ili ekstrudirane	5,5	3.938,7	24,2	18.035,3	439
Ukupno (1-5)		229,6	110.084,9	237,3	329.615,6	103
Ostali proizvodi		144,9	116.062,1	147,3	121.041,4	102
UKUPNO		374,5	226.147,0	384,6	450.657,0	103

Izvor podataka: Agencija za statistiku BiH

* Količina električne energije u MWh je procjena Agencije za statistiku BiH