

BILTEN

Vanjskotrgovinska razmjena BiH

3 / 2021



Sarajevo, maj 2021. godine



Sektor za međunarodne trgovinske odnose
Odsjek za statistiku i analizu vanjske trgovine

SADRŽAJ

1. ROBNA RAZMJENA BIH ZA PERIOD I-III (2017. - 2021. G.)	4
2. BIH RAZMJENA SA NAJZNAČAJNIJIM TRGOVINSKIM PARTNERIMA.....	5
3. ROBNA RAZMJENA BIH PO TB	6
4. ROBNA RAZMJENA BIH PO REGIONIMA.....	8
5. ROBNA RAZMJENA BIH SA EU	9
6. ROBNA RAZMJENA BIH SA CEFTA-om	10
7. BIH RAZMJENA INDUSTRIJSKIM I POLJOPRIVREDNIM PROIZVODIMA.....	11
8. ROBNA RAZMJENA POLJOPRIVREDNIM PROIZVODIMA PO REGIONIMA	12
9. ROBNA RAZMJENA BIH SA HRVATSKOM.....	13
10. ROBNA RAZMJENA BIH SA SRBIJOM	14

PREDGOVOR

Na osnovu statističkih podataka prikupljenih od Agencije za statistiku BiH, Odsjek za statistiku i analizu vanjske trgovine mjesečno izrađuje Bilten vanjskotrgovinske razmjene, sa namjerom da blagovremeno prezentira podatke i osnovne statističke pokazatelje iz oblasti vanjske trgovine BiH.

Prezentirani podaci obuhvataju ukupnu vanjskotrgovinsku razmjenu, razmjenu po najznačajnijim vanjskotrgovinskim partnerima, po grupama proizvoda (industrijski i poljoprivredni proizvodi), zatim po regionima, sa posebnim osvrtom na EU i CEFTA-u, kao najznačajnijim regijama, te robna razmjena sa Hrvatskom i Srbijom.

1. ROBNA RAZMJENA BIH ZA PERIOD I-III (2017. - 2021. G.)

Mil.KM

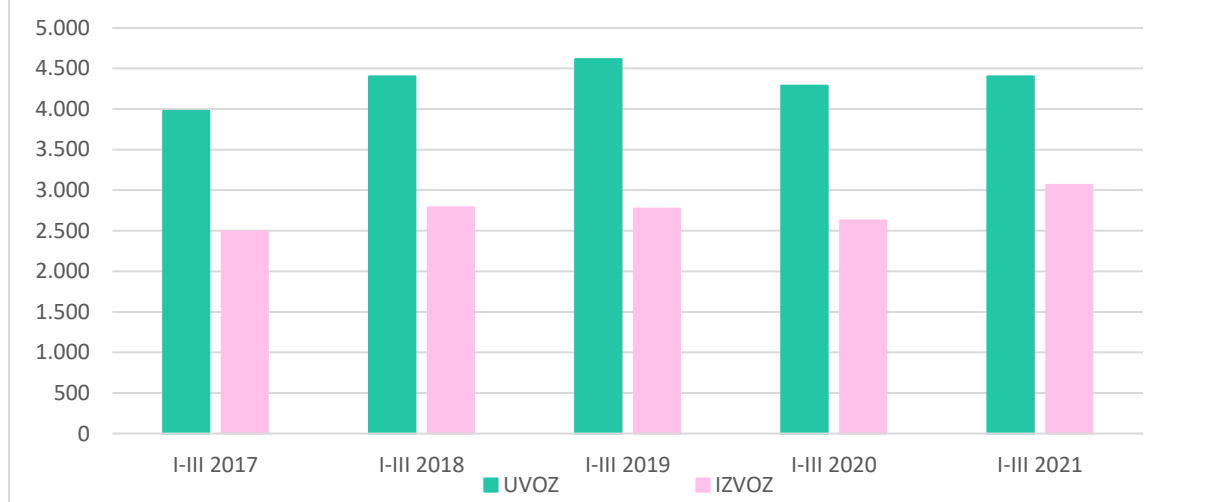
PERIOD	UVOZ	INDEX	IZVOZ	INDEX	OBIM	INDEX	DEFICIT	INDEX	POKRIVENOST
I-III 2017	3.978	-	2.489	-	6.467	-	-1.489	-	62,58%
I-III 2018	4.401	111	2.788	112	7.189	111	-1.613	108	63,35%
I-III 2019	4.615	105	2.772	99	7.387	103	-1.843	114	60,06%
I-III 2020	4.288	93	2.628	95	6.915	94	-1.660	90	61,28%
I-III 2021	4.402	103	3.064	117	7.467	108	-1.338	81	69,61%

Izvor: Agencija za statistiku BiH

Grafikon 1.

Pregled robne razmjene BiH za period I-III (2017.-2021.)

(u milionima KM)



Izvor: Agencija za statistiku BiH

2. BIH RAZMJENA SA NAJZNAČAJNIJIM TRGOVINSKIM PARTNERIMA

Mil.KM

R. br.	ZEMLJA	I-III 2020		I-III 2021		INDEX
		UVOZ	Učešće	UVOZ	Učešće	
1	NJEMAČKA	541,38	12,6%	564,41	12,8%	104
2	ITALIJA	492,62	11,5%	524,77	11,9%	107
3	SRBIJA	447,08	10,4%	471,60	10,7%	105
4	HRVATSKA	391,68	9,1%	367,30	8,3%	94
5	KINA	327,83	7,6%	354,82	8,1%	108
6	TURSKA	218,19	5,1%	244,45	5,6%	112
7	SLOVENIJA	210,31	4,9%	218,72	5,0%	104
8	AUSTRIJA	167,95	3,9%	180,51	4,1%	107
9	POLJSKA	132,36	3,1%	132,18	3,0%	100
10	MAĐARSKA	115,74	2,7%	116,59	2,6%	101
Ukupno (1-10)		3.045,15	71,0%	3.175,34	72,1%	104
Ostale zemlje		1.242,43	29,0%	1.226,78	27,9%	99
UKUPNO		4.287,58	100,0%	4.402,13	100,0%	103
R. br.	ZEMLJA	IZVOZ	Učešće	IZVOZ	Učešće	INDEX
1	NJEMAČKA	426,27	16,2%	459,65	15,0%	108
2	HRVATSKA	352,67	13,4%	441,05	14,4%	125
3	SRBIJA	270,56	10,3%	315,14	10,3%	116
4	ITALIJA	237,57	9,0%	294,53	9,6%	124
5	SLOVENIJA	240,99	9,2%	281,24	9,2%	117
6	AUSTRIJA	249,89	9,5%	278,24	9,1%	111
7	CRNA GORA	89,08	3,4%	100,66	3,3%	113
8	TURSKA	80,22	3,1%	96,73	3,2%	121
9	NIZOZEMSKA	58,87	2,2%	88,84	2,9%	151
10	FRANCUSKA	56,73	2,2%	78,74	2,6%	139
Ukupno (1-10)		2.062,85	78,5%	2.434,83	79,5%	118
Ostale zemlje		564,70	21,5%	629,64	20,5%	112
UKUPNO		2.627,54	100,0%	3.064,47	100,0%	117
R. br.	ZEMLJA	DEFICIT	Učešće	DEFICIT	Učešće	INDEX
1	KINA	-320,82	19,3%	-347,45	26,0%	108
2	ITALIJA	-255,06	15,4%	-230,24	17,2%	90
3	SRBIJA	-176,52	10,6%	-156,45	11,7%	89
4	TURSKA	-137,97	8,3%	-147,73	11,0%	107
5	NJEMAČKA	-115,11	6,9%	-104,76	7,8%	91
6	RUSIJA	-91,89	5,5%	-97,47	7,3%	106
7	POLJSKA	-89,55	5,4%	-81,64	6,1%	91
8	SAD	-106,30	6,4%	-69,12	5,2%	65
9	MAĐARSKA	-61,68	3,7%	-65,24	4,9%	106
10	VIJETNAM	-37,91	2,3%	-38,59	2,9%	102
Ukupno (1-10)		-1.392,82	83,9%	-1.338,69	100,1%	96
Ostale zemlje		-267,22	16,1%	1,03	-0,1%	0
UKUPNO		-1.660,04	100,0%	-1.337,66	100,0%	81

Izvor: Agencija za statistiku BiH

3. ROBNA RAZMJENA BiH PO TB

Mil.KM

HS 4	OPIS	I-III 2020		I-III 2021		INDEX
		UVOZ	Učešće	UVOZ	Učešće	
2710	Naftna ulja i ulja dobivena od bitumenskih minerala, osim sirovih	308,01	7,2%	278,93	6,3%	91
8703	Putnički automobili i druga motorna vozila	181,08	4,2%	175,57	4,0%	97
3004	Lijekovi (osim proizvoda iz tarifnih brojeva 3002, 3005 i 3006)	148,14	3,5%	129,92	3,0%	88
2701	Kameni ugalj; briketi i slična čvrsta goriva od kamenog uglja	96,44	2,2%	87,53	2,0%	91
8517	Telefonski aparati, uključujući telefone za mobilne radiotelefonske mreže ili druge bežične mreže	49,56	1,2%	59,99	1,4%	121
2711	Naftni plinovi i ostali plinoviti ugljikovodici	72,72	1,7%	52,51	1,2%	72
7408	Bakrena žica	30,56	0,7%	49,90	1,1%	163
1806	Čokolada i ostali prehrambeni proizvodi koji sadrže kakao	43,40	1,0%	43,60	1,0%	100
2106	Prehrambeni proizvodi koji nisu spomenuti niti uključeni na drugom mjestu	41,78	1,0%	43,12	1,0%	103
0201	Goveđe meso, svježe ili rashlađeno	36,08	0,8%	39,57	0,9%	110
	Ukupno (1-10)	1.007,76	23,5%	960,64	21,8%	95
	Ostali proizvodi	3.279,82	76,5%	3.441,48	78,2%	105
	UKUPNO UVOZ	4.287,58	100,0%	4.402,13	100,0%	103
HS 4	OPIS	IZVOZ	Učešće	IZVOZ	Učešće	INDEX
2716	Električna energija	177,86	6,8%	233,65	7,6%	131
9401	Sjedala (osim onih iz tarifnog broja 9402)	129,07	4,9%	143,84	4,7%	111
9403	Ostali namještaj i njegovi dijelovi	82,75	3,1%	103,96	3,4%	126
8544	Izolirana žica, kablovi i ostali izolirani električni provodnici	77,80	3,0%	103,39	3,4%	133
7213	Toplo valjana žica od željeza ili nelegiranog čelika u nepravilno (labavo) namotanim kolutima	52,16	2,0%	101,64	3,3%	195
7308	Željezne ili čelične konstrukcije i dijelovi konstrukcija	75,90	2,9%	87,15	2,8%	115
4407	Drvo obrađeno po dužini piljenjem, glodanjem ili rezanjem ili ljuštenjem, debljine veće od 6 mm	70,09	2,7%	77,45	2,5%	111
8708	Dijelovi i pribor motornih vozila iz tarifnih brojeva 8701 do 8705	63,28	2,4%	66,83	2,2%	106
6406	Dijelovi obuće, izmjenjivi ulošci za obuću, umeci za pete i slični proizvodi	71,90	2,7%	65,91	2,2%	92
7204	Otpaci i ostaci od željeza ili čelika; otpadni ingoti od željeza ili čelika za pretapanje	19,42	0,7%	54,06	1,8%	278
	Ukupno (1-10)	820,22	31,2%	1.037,88	33,9%	127
	Ostali proizvodi	1.807,33	68,8%	2.026,59	66,1%	112
	UKUPNO IZVOZ	2.627,54	100,0%	3.064,47	100,0%	117

Izvor: Agencija za statistiku BiH

Mil.KM

HS 4	OPIS	I-III 2020		I-III 2021		INDEX
		DEFICIT	Učešće	DEFICIT	Učešće	
2710	Naftna ulja i ulja dobivena od bitumenskih minerala, osim sirovih	-303,30	18,3%	-271,97	20,3%	90
8703	Putnički automobili i druga motorna vozila uglavnom namijenjena prijevozu osoba	-178,59	10,8%	-172,69	12,9%	97
3004	Lijekovi (osim proizvoda iz tarifnih brojeva 3002, 3005 i 3006)	-130,51	7,9%	-117,86	8,8%	90
2701	Kameni ugalj; briketi i slična čvrsta goriva od kamenog uglja	-96,44	5,8%	-87,53	6,5%	91
8517	Telefonski aparati, uključujući telefone za mobilne radiotelefonske mreže ili druge bežične mreže	-48,83	2,9%	-57,71	4,3%	118
2711	Naftni plinovi i ostali plinoviti ugljikovodici	-71,48	4,3%	-52,05	3,9%	73
7408	Bakrena žica	-30,56	1,8%	-49,90	3,7%	163
2106	Prehrambeni proizvodi koji nisu spomenuti niti uključeni na drugom mjestu	-38,48	2,3%	-41,02	3,1%	107
0201	Goveđe meso, svježe ili rashlađeno	-28,36	1,7%	-39,51	3,0%	139
3002	Ljudska krv; životinjska krv pripravljena za terapijsku, profilaktičnu ili dijagnostičku upotrebu	-33,48	2,0%	-37,26	2,8%	111
Ukupno (1-10)		-960,03	57,8%	-927,48	69,3%	97
Ostali proizvodi		-700,01	42,2%	-410,18	30,7%	59
UKUPNO DEFICIT		-1.660,04	100,0%	-1.337,66	100,0%	81

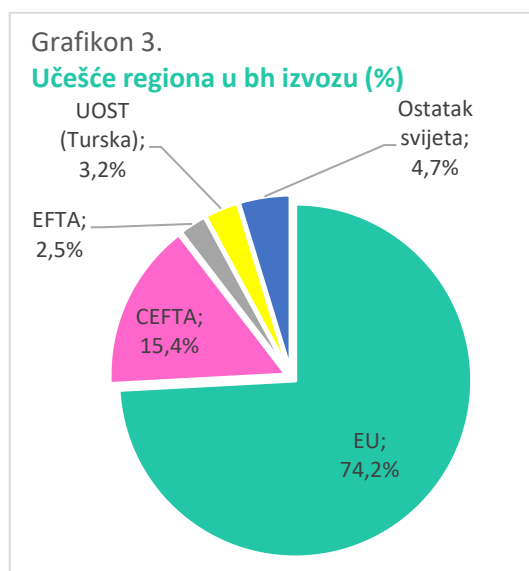
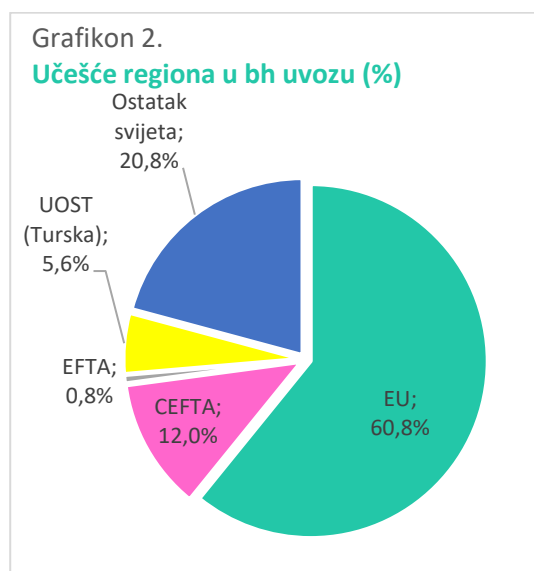
Izvor: Agencija za statistiku BiH

4. ROBNA RAZMJENA BiH PO REGIONIMA

Mil.KM

REGION	I-III 2020		I-III 2021		INDEX
	UVOZ	Učešće	UVOZ	Učešće	
EU	2.624,74	61,2%	2.678,52	60,8%	102
CEFTA	500,73	11,7%	529,65	12,0%	106
EFTA	36,27	0,8%	33,19	0,8%	92
UOST (Turska)	218,19	5,1%	244,45	5,6%	112
Ostatak svijeta	907,65	21,2%	916,31	20,8%	101
UKUPNO UVOZ	4.287,58	100,0%	4.402,13	100,0%	103
REGION	IZVOZ	Učešće	IZVOZ	Učešće	INDEX
EU	1.927,92	73,4%	2.272,31	74,2%	118
CEFTA	397,74	15,1%	472,74	15,4%	119
EFTA	76,59	2,9%	77,92	2,5%	102
UOST (Turska)	80,22	3,1%	96,73	3,2%	121
Ostatak svijeta	145,07	5,5%	144,77	4,7%	100
UKUPNO IZVOZ	2.627,54	100,0%	3.064,47	100,0%	117
REGION	DEFICIT/SUFICIT	Učešće	DEFICIT/SUFICIT	Učešće	INDEX
EU	-696,82	42,0%	-406,20	30,4%	58
CEFTA	-102,99	6,2%	-56,92	4,3%	55
EFTA	40,33	-2,4%	44,73	-3,3%	111
UOST (Turska)	-137,97	8,3%	-147,73	11,0%	107
Ostatak svijeta	-762,59	45,9%	-771,55	57,7%	101
UKUPNO DEFICIT/SUFICIT	-1.660,04	100,0%	-1.337,66	100,0%	81

Izvor: Agencija za statistiku BiH



Izvor: Agencija za statistiku BiH

5. ROBNA RAZMJENA BIH SA EU

Mil.KM

HS 4	OPIS	I-III 2020		I-III 2021		INDEX
		UVOZ	Učešće	UVOZ	Učešće	
2710	Naftna ulja i ulja dobivena od bitumenskih minerala, osim sirovih	256,22	9,8%	213,31	8,0%	83
8703	Putnički automobili i druga motorna vozila	162,20	6,2%	164,01	6,1%	101
3004	Lijekovi (osim proizvoda iz tarifnih brojeva 3002, 3005 i 3006)	117,31	4,5%	106,41	4,0%	91
0201	Goveđe meso, svježe ili rashlađeno	35,85	1,4%	38,82	1,4%	108
1806	Čokolada i ostali prehrambeni proizvodi koji sadrže kakao	33,63	1,3%	35,37	1,3%	105
7408	Bakrena žica	20,92	0,8%	34,20	1,3%	164
4107	Goveđe kože i kože kopitara, dalje obrađivane nakon štavljenja ili crust-obrađe	36,69	1,4%	33,66	1,3%	92
2106	Prehrambeni proizvodi koji nisu spomenuti niti uključeni na drugom mjestu	32,04	1,2%	32,16	1,2%	100
8503	Dijelovi prikladni za upotrebu isključivo ili uglavnom sa mašinama iz tarifnih brojeva 8501 ili 8502	22,14	0,8%	28,79	1,1%	130
8704	Motorna vozila za prijevoz robe	31,46	1,2%	28,02	1,0%	89
	Ukupno (1-10)	748,47	28,5%	714,74	26,7%	95
	Ostali proizvodi	1.876,28	71,5%	1.963,78	73,3%	105
	UKUPNO UVOZ	2.624,74	100,0%	2.678,52	100,0%	102
HS 4	OPIS	IZVOZ	Učešće	IZVOZ	Učešće	INDEX
9401	Sjedala (osim onih iz tarifnog broja 9402)	111,50	5,8%	121,53	5,3%	109
2716	Električna energija	82,64	4,3%	110,29	4,9%	133
8544	Izolirana žica, kablovi i ostali izolirani električni provodnici	70,12	3,6%	92,32	4,1%	132
9403	Ostali namještaj i njegovi dijelovi	72,51	3,8%	88,75	3,9%	122
6406	Dijelovi obuće, izmjenjivi ulošci za obuću, umeci za pete i slični proizvodi	70,51	3,7%	64,78	2,9%	92
8708	Dijelovi i pribor motornih vozila iz tarifnih brojeva 8701 do 8705	60,81	3,2%	63,94	2,8%	105
7308	Željezne ili čelične konstrukcije i dijelovi konstrukcija ri	59,80	3,1%	63,59	2,8%	106
7213	Toplo valjana žica od željeza ili nelegiranog čelika u nepravilno (labavo) namotanim kolutima	30,77	1,6%	57,70	2,5%	188
4407	Drvo obrađeno po dužini piljenjem, glodanjem ili rezanjem ili ljuštenjem, debljine veće od 6 mm	45,36	2,4%	49,57	2,2%	109
2818	Vještački korund, hemijski definisan ili ne; aluminijev oksid; aluminijev hidroksid	45,71	2,4%	49,42	2,2%	108
	Ukupno (1-10)	649,74	33,7%	761,89	33,5%	117
	Ostali proizvodi	1.278,18	66,3%	1.510,43	66,5%	118
	UKUPNO IZVOZ	1.927,92	100,0%	2.272,31	100,0%	118

Izvor: Agencija za statistiku BiH

6. ROBNA RAZMJENA BiH SA CEFTA-om

Mil.KM

HS 4	OPIS	I-III 2020		I-III 2021		INDEX
		UVOZ	Učešće	UVOZ	Učešće	
2710	Naftna ulja i ulja dobivena od bitumenskih minerala, osim sirovih	51,07	10,2%	64,91	12,3%	127
1905	Hljeb, peciva, kolači, keksi i ostali pekarski proizvodi sa sadržajem kaka a ili bez kaka a	18,11	3,6%	17,34	3,3%	96
1005	Kukuruz	16,18	3,2%	16,26	3,1%	101
7208	Toplo valjani pljosnati proizvodi od željeza ili nelegiranog čelika širine 600 mm ili veće	10,25	2,0%	15,61	2,9%	152
7306	Ostale željezne ili čelične cijevi i šuplji profili	10,69	2,1%	15,26	2,9%	143
1206	Suncokretovo sjeme	17,48	3,5%	13,86	2,6%	79
2309	Preparati koji se koriste za prehranu životinja	16,16	3,2%	11,65	2,2%	72
2402	Cigare, cigarilosi i cigarete od duhana ili zamjena duhana	12,46	2,5%	11,14	2,1%	89
3004	Lijekovi (osim proizvoda iz tarifnih brojeva 3002, 3005 i 3006)	14,33	2,9%	10,90	2,1%	76
2203	Pivo dobijeno od slada	8,74	1,7%	9,94	1,9%	114
	Ukupno (1-10)	175,46	35,0%	186,87	35,3%	107
	Ostali proizvodi	325,27	65,0%	342,79	64,7%	105
	UKUPNO UVOZ	500,73	100,0%	529,65	100,0%	106
HS 4	OPIS	IZVOZ	Učešće	IZVOZ	Učešće	INDEX
2716	Električna energija	64,03	16,1%	97,52	20,6%	152
2704	Koks i polukoks od kamenog uglja, mrkog uglja ili treseta	45,45	11,4%	37,48	7,9%	82
7213	Toplo valjana žica od željeza ili nelegiranog čelika	21,40	5,4%	35,05	7,4%	164
4407	Drvo obrađeno po dužini piljenjem, glodanjem ili rezanjem, debljine veće od 6 mm	15,94	4,0%	18,59	3,9%	117
7214	Šipke od željeza ili nelegiranog čelika samo kovane, toplo valjane, toplo vučene ili ekstrudirane	9,55	2,4%	17,01	3,6%	178
7308	Željezne ili čelične konstrukcije i dijelovi konstrukcija	10,82	2,7%	16,78	3,5%	155
0401	Mlijeko i pavlaka, nekoncentrisani i bez dodatnog šećera	16,64	4,2%	14,23	3,0%	86
1602	Ostali pripremljeni ili konzervisani proizvodi od mesa, drugih klaoničkih proizvoda ili krvi	8,89	2,2%	12,58	2,7%	142
8544	Izolirana žica, kablovi i ostali izolirani električni provodnici	5,66	1,4%	9,60	2,0%	170
7314	Tkanine, rešetke, mreže i ograde od željezne ili čelične žice	12,30	3,1%	9,50	2,0%	77
	Ukupno (1-10)	210,66	53,0%	268,34	56,8%	127
	Ostali proizvodi	187,08	47,0%	204,39	43,2%	109
	UKUPNO IZVOZ	397,74	100,0%	472,74	100,0%	119

Izvor: Agencija za statistiku BiH

7. BIH RAZMJENA INDUSTRIJSKIM I POLJOPRIVREDNIM PROIZVODIMA

Mil.KM

OPIS	I-III 2020		I-III 2021		INDEX
	UVOZ	Učešće	UVOZ	Učešće	
Industrija	3.537,76	83%	3.676,89	84%	104
Poljoprivreda	749,82	17%	725,23	16%	97
UKUPNO	4.287,58	100%	4.402,13	100%	103
OPIS	IZVOZ	Učešće	IZVOZ	Učešće	INDEX
Industrija	2.426,16	92%	2.875,49	94%	119
Poljoprivreda	201,38	8%	188,98	6%	94
UKUPNO	2.627,54	100%	3.064,47	100%	117
OPIS	DEFICIT	Učešće	DEFICIT	Učešće	INDEX
Industrija	-1.111,61	67%	-801,41	60%	72
Poljoprivreda	-548,43	33%	-536,25	40%	98
UKUPNO	-1.660,04	100%	-1.337,66	100%	81

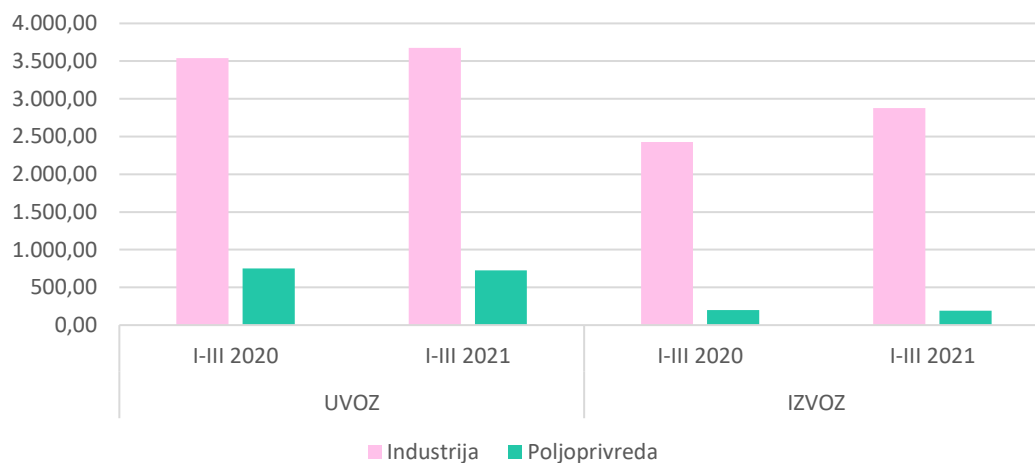
Izvor: Agencija za statistiku BiH

* Poljoprivredni proizvodi su razvrstani u skladu sa WTO klasifikacijom

Grafikon 4.

Robna razmjena BiH industrijskim i poljoprivrednim proizvodima

(u milionima KM)



Izvor: Agencija za statistiku BiH

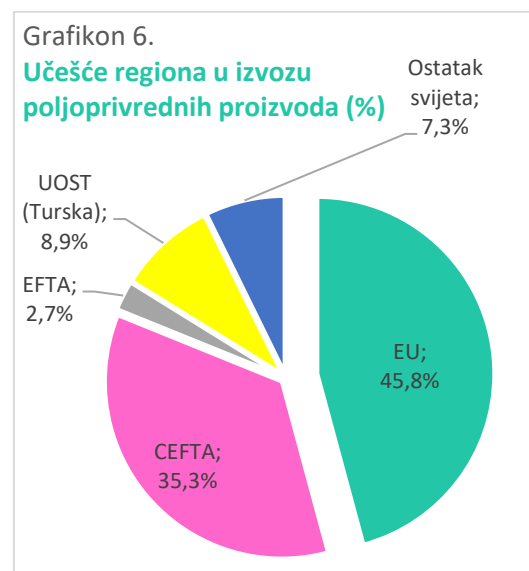
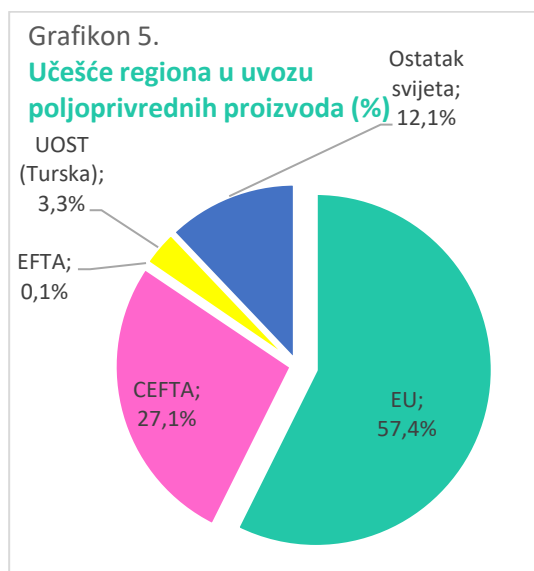
8. ROBNA RAZMJENA POLJOPRIVREDNIM PROIZVODIMA PO REGIONIMA

Mil.KM

REGION	I-III 2020		I-III 2021		INDEX
	UVOZ	Učešće	UVOZ	Učešće	
EU	419,64	56,0%	415,93	57,4%	99
CEFTA	210,64	28,1%	196,38	27,1%	93
EFTA	1,25	0,2%	0,96	0,1%	77
UOST (Turska)	26,48	3,5%	24,24	3,3%	92
Ostatak svijeta	91,82	12,2%	87,71	12,1%	96
UKUPNO UVOZ	749,82	100,0%	725,23	100,0%	97
REGION	IZVOZ	Učešće	IZVOZ	Učešće	INDEX
EU	71,90	35,7%	86,55	45,8%	120
CEFTA	65,28	32,4%	66,76	35,3%	102
EFTA	5,87	2,9%	5,10	2,7%	87
UOST (Turska)	39,02	19,4%	16,84	8,9%	43
Ostatak svijeta	19,31	9,6%	13,73	7,3%	71
UKUPNO IZVOZ	201,38	100,0%	188,98	100,0%	94
REGION	DEFICIT/SUFICIT	Učešće	DEFICIT/SUFICIT	Učešće	INDEX
EU	-347,73	63,4%	-329,38	61,4%	95
CEFTA	-145,36	26,5%	-129,62	24,2%	89
EFTA	4,62	-0,8%	4,13	-0,8%	89
UOST (Turska)	12,55	-2,3%	-7,40	1,4%	-59
Ostatak svijeta	-72,52	13,2%	-73,98	13,8%	102
UKUPNO DEFICIT/SUFICIT	-548,43	100,0%	-536,25	100,0%	98

Izvor: Agencija za statistiku BiH

* Poljoprivredni proizvodi su razvrstani u skladu sa WTO klasifikacijom



Izvor: Agencija za statistiku BiH

9. ROBNA RAZMJENA BIH SA HRVATSKOM

Mil.KM

HS 4	OPIS	I-III 2020		I-III 2021		INDEX
		UVOZ	Učešće	UVOZ	Učešće	
2710	Naftna ulja i ulja dobivena od bitumenskih minerala, osim sirovih	118,53	30,3%	102,88	28,0%	87
2711	Naftni plinovi i ostali plinoviti ugljikovodici	8,61	2,2%	9,81	2,7%	114
4407	Drvo obrađeno po dužini piljenjem, glodanjem ili rezanjem ili ljuštenjem, debljine veće od 6 mm	8,10	2,1%	9,65	2,6%	119
2523	Portland-cement, aluminatni cement, cement šljake, supersulfatni cement i slični hidraulični cementi,	10,00	2,6%	9,41	2,6%	94
2716	Električna energija	9,69	2,5%	7,57	2,1%	78
	Ukupno (1-5)	154,93	39,6%	139,32	37,9%	90
	Ostali proizvodi	236,75	60,4%	227,98	62,1%	96
	UKUPNO UVOZ	391,68	100,0%	367,30	100,0%	94
HS 4	OPIS	IZVOZ	Učešće	IZVOZ	Učešće	INDEX
2716	Električna energija	78,00	22,1%	104,91	23,8%	135
7204	Otpaci i ostaci od željeza ili čelika	3,13	0,9%	20,85	4,7%	666
9401	Sjedala (osim onih iz tarifnog broja 9402)	12,22	3,5%	18,82	4,3%	154
6115	Hula-hop čarape, uključujući i one bez stopala, čarape, kratke čarape i slično	12,64	3,6%	18,02	4,1%	143
7314	Tkanine (uključujući beskrajne trake), rešetke, mreže i ograde od željezne ili čelične žice;	14,89	4,2%	17,93	4,1%	120
	Ukupno (1-5)	120,88	34,3%	180,54	40,9%	149
	Ostali proizvodi	231,79	65,7%	260,51	59,1%	112
	UKUPNO IZVOZ	352,67	100,0%	441,05	100,0%	125

Izvor: Agencija za statistiku BiH

10. ROBNA RAZMJENA BIH SA SRBIJOM

Mil.KM

HS 4	OPIS	I-III 2020		I-III 2021		INDEX
		UVOZ	Učešće	UVOZ	Učešće	
2710	Naftna ulja i ulja dobivena od bitumenskih minerala, osim sirovih	51,07	11,4%	64,91	13,8%	127
1005	Kukuruz	16,18	3,6%	16,26	3,4%	101
1905	Hljeb, peciva, kolači, keksi i ostali pekarski proizvodi sa sadržajem kakaa ili bez kakaa	16,43	3,7%	15,77	3,3%	96
1206	Suncokretovo sjeme, nezavisno je li lomljeno ili ne	17,48	3,9%	13,86	2,9%	79
7208	Toplo valjani pljosnati proizvodi od željeza ili nelegiranog čelika širine 600 mm ili veće	9,67	2,2%	12,36	2,6%	128
	Ukupno (1-5)	110,82	24,8%	123,15	26,1%	111
	Ostali proizvodi	336,25	75,2%	348,45	73,9%	104
	UKUPNO UVOZ	447,08	100,0%	471,60	100,0%	105
HS 4	OPIS	IZVOZ	Učešće	IZVOZ	Učešće	INDEX
2716	Električna energija	44,73	16,5%	51,66	16,4%	115
2704	Koks i polukoks od kamenog uglja, mrkog uglja ili treseta, aglomerirani ili ne; retortni ugalj	45,30	16,7%	37,42	11,9%	83
7213	Toplo valjana žica od željeza ili nelegiranog čelika u nepravilno (labavo) namotanim kolutima	14,03	5,2%	26,81	8,5%	191
4407	Drvo obrađeno po dužini piljenjem, glodanjem ili rezanjem ili ljuštenjem, debljine veće od 6 mm	11,17	4,1%	13,35	4,2%	120
7214	Šipke od željeza ili nelegiranog čelika samo kovane, toplo valjane, toplo vučene ili ekstrudirane	4,49	1,7%	12,66	4,0%	282
	Ukupno (1-5)	119,73	44,3%	141,90	45,0%	119
	Ostali proizvodi	150,83	55,7%	173,24	55,0%	115
	UKUPNO IZVOZ	270,56	100,0%	315,14	100,0%	116

Izvor: Agencija za statistiku BiH