

BILTEN

3 / 2023

Vanjskotrgovinska razmjena BiH



Sarajevo, maj 2023. godine



Sektor za međunarodne trgovinske odnose
Odsjek za statistiku i analizu vanjske trgovine

SADRŽAJ

1. ROBNA RAZMJENA BIH ZA PERIOD I - III 2019. - 2023. G.	4
2. BIH RAZMJENA SA NAJZNAČAJNIJIM TRGOVINSKIM PARTNERIMA.....	5
3. ROBNA RAZMJENA BIH PO TB	6
4. ROBNA RAZMJENA BIH PO REGIONIMA.....	8
5. ROBNA RAZMJENA BIH SA EU	9
6. ROBNA RAZMJENA BIH SA CEFTA-om	10
7. BIH RAZMJENA INDUSTRIJSKIM I POLJOPRIVREDNIM PROIZVODIMA.....	11
8. ROBNA RAZMJENA POLJOPRIVREDNIM PROIZVODIMA PO REGIONIMA	12
9. ROBNA RAZMJENA BIH SA HRVATSKOM.....	13
10. ROBNA RAZMJENA BIH SA SRBIJOM	14

PREDGOVOR

Na osnovu statističkih podataka prikupljenih od Agencije za statistiku BiH, Odsjek za statistiku i analizu vanjske trgovine mjesečno izrađuje Bilten vanjskotrgovinske razmjene, sa namjerom da blagovremeno prezentira podatke i osnovne statističke pokazatelje iz oblasti vanjske trgovine BiH.

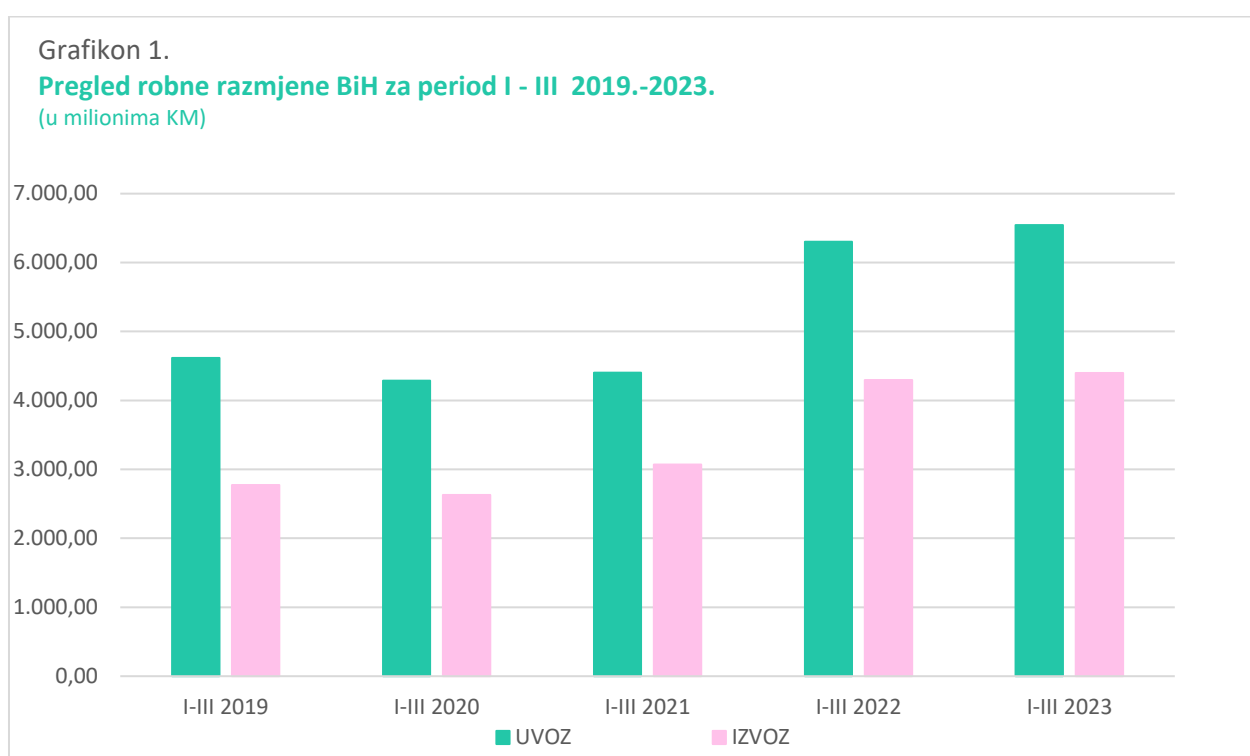
Prezentirani podaci obuhvataju ukupnu vanjskotrgovinsku razmjenu, razmjenu po najznačajnijim vanjskotrgovinskim partnerima, po grupama proizvoda (industrijski i poljoprivredni proizvodi), zatim po regionima, sa posebnim osvrtom na EU i CEFTA-u, kao najznačajnijim regijama, te robna razmjena sa Hrvatskom i Srbijom.

1. ROBNA RAZMJENA BIH ZA PERIOD I - III 2019. - 2023. G.

Mil.KM

PERIOD	UVOZ	INDEX	IZVOZ	INDEX	OBIM	INDEX	DEFICIT	INDEX	POKRIVENOST
I-III 2019	4.615,4	-	2.772,0	-	7.387,3	-	-1.843,4	-	60,06%
I-III 2020	4.287,6	93	2.627,5	95	6.915,1	94	-1.660,1	90	61,28%
I-III 2021	4.403,0	103	3.068,4	117	7.471,4	108	-1.334,6	80	69,69%
I-III 2022	6.301,3	143	4.293,9	140	10.595,2	142	-2.007,3	150	68,14%
I-III 2023	6.542,2	104	4.399,6	102	10.941,7	103	-2.142,6	107	67,25%

Izvor podataka: Agencija za statistiku BiH



2. BIH RAZMJENA SA NAJZNAČAJNIJIM TRGOVINSKIM PARTNERIMA

R. br.	ZEMLJA	I-III 2022		I-III 2023		Index vrijednosti
		Vrijednost (mil.KM)	Količina (t)	Vrijednost (mil.KM)	Količina (t)	
1	ITALIJA	702,9	213.561,0	896,0	296.537,5	127
2	NJEMAČKA	671,0	96.122,0	763,4	104.380,5	114
3	SRBIJA	692,1	410.853,0	653,5	347.095,3	94
4	KINA	508,9	46.261,2	548,5	53.719,4	108
5	HRVATSKA	560,6	389.069,6	530,6	286.785,4	95
6	TURSKA	377,4	132.704,3	367,1	79.435,6	97
7	SLOVENIJA	262,9	65.782,9	267,9	59.214,9	102
8	AUSTRIJA	233,4	50.241,0	246,7	49.355,7	106
9	POLJSKA	171,5	40.953,3	222,4	70.170,5	130
10	SAD	183,4	207.931,3	201,6	227.112,6	110
	Ukupno (1-10)	4.364,1	1.653.479,6	4.697,6	1.573.807,4	108
	Ostale zemlje	1.937,2	803.877,3	1.844,6	647.255,0	95
	UKUPNO	6.301,3	2.457.356,9	6.542,2	2.221.062,4	104
R. br.	ZEMLJA	IZVOZ				Index vrijednosti
		Vrijednost (mil.KM)	Količina (t)	Vrijednost (mil.KM)	Količina (t)	
1	HRVATSKA	622,9	748.319,0	701,5	668.103,1	113
2	NJEMAČKA	662,3	120.055,3	701,2	126.441,5	106
3	SRBIJA	589,7	365.832,5	572,3	620.481,3	97
4	AUSTRIJA	373,7	91.687,6	444,7	83.521,2	119
5	ITALIJA	493,1	175.415,2	380,8	154.594,7	77
6	SLOVENIJA	329,7	125.638,0	353,1	122.473,2	107
7	CRNA GORA	144,2	56.384,2	181,2	58.655,7	126
8	NIZOZEMSKA (HOLANDIJA)	100,2	13.144,9	109,6	13.547,7	109
9	FRANCUSKA	102,1	15.515,0	87,7	14.283,0	86
10	MAĐARSKA	86,7	96.603,8	81,9	110.080,5	94
	Ukupno (1-10)	3.504,6	1.808.595,6	3.614,0	1.972.181,9	103
	Ostale zemlje	789,3	307.935,8	785,6	281.618,0	100
	UKUPNO	4.293,9	2.116.531,4	4.399,6	2.253.799,9	102

Izvor podataka: Agencija za statistiku BiH

3. ROBNA RAZMJENA BiH PO TB

HS 4	OPIS	I-III 2022		I-III 2023		Index vrijednosti
		Vrijednost (mil.KM)	Količina (t)	Vrijednost (mil.KM)	Količina (t)	
2710	Naftna ulja i ulja dobivena od bitumenskih minerala, osim sirovih	547,1	337.744,8	521,8	306.477,1	95
8703	Putnički automobili i druga motorna vozila uglavnom namijenjena prijevozu osoba (osim vozila iz tarifnog broja 8702)	180,3	18.275,1	227,6	22.354,9	126
2701	Kameni ugalj; briketi i slična čvrsta goriva od kamenog uglja	168,5	296.705,7	174,1	295.622,3	103
3004	Lijekovi (osim proizvoda iz tarifnih brojeva 3002, 3005 i 3006)	136,4	1.630,1	156,8	2.020,8	115
2716	Električna energija (Mwh) *	44,4	128.555,6	105,3	316.745,8	237
2711	Naftni plinovi i ostali plinoviti ugljikovodici	91,7	97.641,4	100,2	89.284,1	109
7408	Bakrena žica	76,5	4.402,1	92,3	5.294,3	121
7601	Aluminij u sirovim oblicima	302,2	50.789,6	74,5	14.212,9	25
8517	Telefonski aparati; ostali aparati za slanje ili primanje glasa, slike ili drugih podataka	64,6	224,1	68,9	190,6	107
7208	Toplo valjani pljosnati proizvodi od željeza ili nelegiranog čelika širine 600 mm ili veće koji nisu platirani niti prevučeni	69,7	35.694,2	58,3	33.310,4	84
	Ukupno (1-10)	1.681,5	843.107,0	1.579,8	768.767,5	94
	Ostali proizvodi	4.619,7	1.614.249,9	4.962,4	1.452.294,9	107
	UKUPNO	6.301,3	2.457.356,9	6.542,2	2.221.062,4	104
HS 4	OPIS	IZVOZ		Vrijednost (mil.KM)	Količina (t)	Index vrijednosti
		Vrijednost (mil.KM)	Količina (t)			
2716	Električna energija (MWh) *	406,1	1.516.990,3	368,0	1.198.373,5	91
8544	Izolirana žica, kablovi i ostali izolirani električni provodnici	156,5	14.063,5	172,6	14.742,7	110
9401	Sjedala (osim onih iz tarifnog broja 9402) i njihovi dijelovi	165,1	15.648,7	160,3	13.827,1	97
7308	Željezne ili čelične konstrukcije (osim montažnih zgrada iz tarifnog broja 9406) i dijelovi konstrukcija	134,6	28.936,5	146,1	28.192,4	109
9403	Ostali namještaj i njegovi dijelovi	116,0	20.593,7	118,8	18.353,4	102
4407	Drvo obrađeno po dužini piljenjem, glodanjem ili rezanjem ili ljuštenjem, debljine veće od 6 mm	107,3	105.778,3	109,6	113.043,9	102
2836	Karbonati; peroksikarbonati; komercijalni amonijev karbonat koji sadrži amonijev karbamat	55,1	129.394,1	106,9	135.654,6	194
6406	Dijelovi obuće; izmjenjivi ulošci za obuću, umeci za pete i slični proizvodi	84,3	996,5	103,8	1.151,2	123
7213	Toplo valjana žica od željeza ili nelegirano; čelika u nepravilno namotanim kolutima	77,0	50.463,2	100,5	75.665,8	131
8708	Dijelovi i pribor motornih vozila iz tarifnih brojeva 8701 do 8705	79,1	5.848,8	97,6	6.055,0	123
	Ukupno (1-10)	1.381,0	371.723,3	1.484,1	406.686,1	107
	Ostali proizvodi	2.912,9	1.744.808,0	2.915,5	1.847.113,8	100
	UKUPNO	4.293,9	2.116.531,4	4.399,6	2.253.799,9	102

Izvor podataka: Agencija za statistiku BiH

* Količina električne energije u MWh je procjena Agencije za statistiku BiH

Mil.KM

HS 4	OPIS	I-III 2022		I-III 2023		INDEX
		DEFICIT	Učešće	DEFICIT	Učešće	
2710	Naftna ulja i ulja dobivena od bitumenskih minerala, osim sirovih	-538,9	26,8%	-507,7	23,7%	94
8703	Putnički automobili i druga motorna vozila uglavnom namijenjena prijevozu osoba (osim vozila iz tarifnog broja 8702)	-174,3	8,7%	-223,5	10,4%	128
2701	Kameni ugalj; briketi i slična čvrsta goriva od kamenog uglja	-168,5	8,4%	-173,1	8,1%	103
3004	Lijekovi (osim proizvoda iz tarifnih brojeva 3002, 3005 i 3006)	-124,2	6,2%	-138,8	6,5%	112
2711	Naftni plinovi i ostali plinoviti ugljikovodici	-91,7	4,6%	-99,3	4,6%	108
7408	Bakrena žica	-70,3	3,5%	-91,1	4,3%	130
8517	Telefonski aparati; ostali aparati za slanje ili primanje glasa, slike ili drugih podataka	-63,1	3,1%	-68,2	3,2%	108
7208	Toplo valjani pljosnati proizvodi od željeza ili nelegiranog čelika širine 600 mm ili veće, koji nisu platirani niti prevučeni	-69,5	3,5%	-58,1	2,7%	84
0201	Goveđe meso, svježe ili rashlađeno	-47,1	2,3%	-53,3	2,5%	113
2106	Prehrambeni proizvodi koji nisu spomenuti niti uključeni na drugom mjestu	-48,1	2,4%	-53,1	2,5%	110
	Ukupno (1-10)	-1.395,7	69,5%	-1.466,2	68,4%	105
	Ostali proizvodi	-611,6	30,5%	-676,4	31,6%	111
	UKUPNO DEFICIT	-2.007,3	100,0%	-2.142,6	100,0%	107

Izvor podataka: Agencija za statistiku BiH

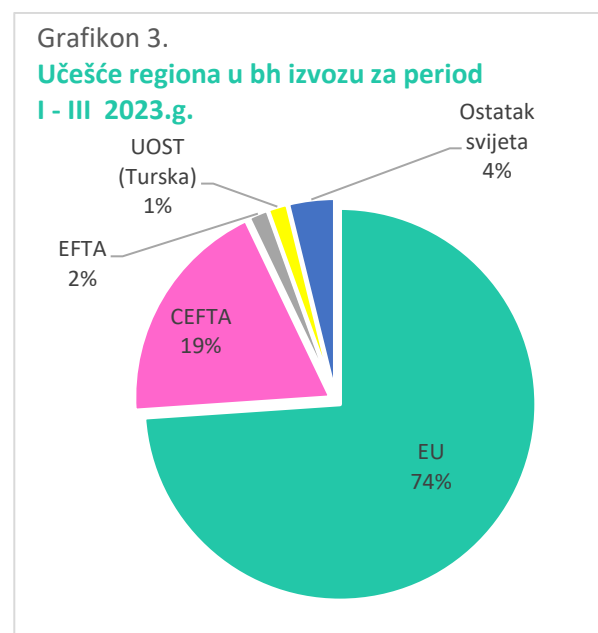
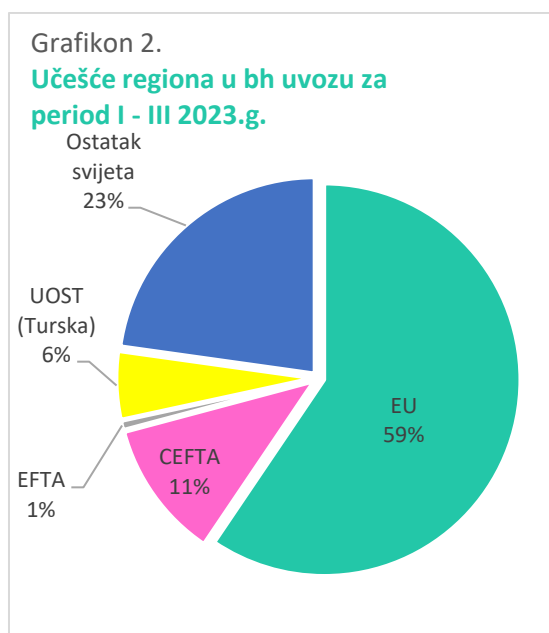
4. ROBNA RAZMJENA BiH PO REGIONIMA

REGION	I - III 2022		I - III 2023		Index vrijednosti
	Vrijednost (mil.KM)	Količina (t)	Vrijednost (mil.KM)	Količina (t)	
EU	3.529,7	1.233.706,7	3.890,0	1.137.490,4	110
CEFTA	781,3	464.848,4	745,0	409.577,3	95
EFTA	42,6	4.782,1	49,5	5.124,7	116
UOST (Turska)	377,4	132.704,3	367,1	79.435,6	97
Ostatak svijeta	1.570,3	621.315,3	1.490,6	589.434,4	95
UKUPNO UVOZ	6.301,3	2.457.356,9	6.542,2	2.221.062,4	104

REGION	IZVOZ		I - III 2023		Index vrijednosti
	Vrijednost (mil.KM)	Količina (t)	Vrijednost (mil.KM)	Količina (t)	
EU	3.178,2	1.513.840,4	3.252,1	1.436.218,2	102
CEFTA	803,6	467.671,8	835,0	724.775,8	104
EFTA	67,7	9.515,0	71,7	8.883,8	106
UOST (Turska)	81,4	53.462,7	71,6	32.298,9	88
Ostatak svijeta	163,0	72.041,6	169,2	51.623,2	104
UKUPNO IZVOZ	4.293,9	2.116.531,4	4.399,6	2.253.799,9	102

REGION	DEFICIT/SUFICIT	Učešće	DEFICIT/SUFICIT	Učešće	INDEX
EU	-351,5	17,5%	-637,9	29,8%	181
CEFTA	22,3	-1,1%	90,0	-4,2%	403
EFTA	25,0	-1,2%	22,2	-1,0%	89
UOST (Turska)	-296,0	14,7%	-295,5	13,8%	100
Ostatak svijeta	-1.407,3	70,1%	-1.321,4	61,7%	94
UKUPNO DEFICIT/SUFICIT	-2.007,3	100,0%	-2.142,6	100,0%	107

Izvor podataka: Agencija za statistiku BiH



5. ROBNA RAZMJENA BIH SA EU

HS 4	OPIS	I-III 2022		I-III 2023		Index vrijednosti
		UVOZ				
		Vrijednost (mil.KM)	Količina (t)	Vrijednost (mil.KM)	Količina (t)	
2710	Naftna ulja i ulja dobivena od bitumenskih minerala, osim sirovih	412,8	252.958,0	475,4	277.999,5	115
8703	Putnički automobili i druga motorna vozila uglavnom namijenjena prijevozu osoba (osim vozila iz tarifnog broja 8702)	166,5	17.302,5	207,4	20.793,6	125
3004	Lijekovi (osim proizvoda iz tarifnih brojeva 3002, 3005 i 3006)	103,5	750,5	117,3	1.228,4	113
7408	Bakrena žica	53,9	3.073,9	81,1	4.651,5	151
2716	Električna energija (MWh) *	22,7	68.641,0	62,5	190.782,0	276
0201	Goveđe meso, svježe ili rashlađeno	46,8	5.903,5	57,0	6.577,1	122
2106	Prehrambeni proizvodi koji nisu spomenuti niti uključeni na drugom mjestu	37,8	3.928,0	43,1	3.943,3	114
8544	Izolirana žica, kablovi i ostali izolirani električni provodnici	32,7	1.786,2	40,6	2.099,6	124
8704	Motorna vozila za prijevoz robe	27,9	4.130,5	40,3	5.443,1	144
1806	Čokolada i ostali prehrambeni proizvodi koji sadrže kakao	32,6	3.219,2	40,3	3.555,2	123
	Ukupno (1-10)	937,2	293.052,3	1.165,0	326.291,5	124
	Ostali proizvodi	2.592,5	940.654,4	2.725,0	811.198,9	105
	UKUPNO	3.529,7	1.233.706,7	3.890,0	1.137.490,4	110
HS 4	OPIS	IZVOZ				Index vrijednosti
		Vrijednost (mil.KM)	Količina (t)	Vrijednost (mil.KM)	Količina (t)	
8544	Izolirana žica, kablovi i ostali izolirani električni provodnici	137,5	12.125,6	162,0	13.819,1	118
2716	Električna energija (MWh) *	155,2	814.072,7	152,2	685.769,4	98
9401	Sjedala (osim onih iz tarifnog broja 9402), i njihovi dijelovi	141,1	13.828,2	147,7	12.469,5	105
7308	Željezne ili čelične konstrukcije (osim montažnih zgrada iz tarifnog broja 9406) i dijelovi konstrukcija	102,5	21.170,5	105,2	18.372,8	103
6406	Dijelovi obuće; izmjenjivi ulošci za obuću, umeci za pete i slični proizvodi	84,2	989,8	102,6	1.136,7	122
9403	Ostali namještaj i njegovi dijelovi	98,9	17.413,1	101,2	15.679,0	102
2836	Karbonati; peroksikarbonati; komercijalni amonijev karbonat koji sadrži amonijev karbamat	45,0	107.556,7	91,8	117.649,1	204
8708	Dijelovi i pribor motornih vozila iz tarifnih brojeva 8701 do 8705	74,8	5.108,1	91,4	5.509,6	122
3925	Građevinski proizvodi od plastičnih masa, koji nisu pomenuti ili uključeni na drugom mjestu	67,5	7.684,4	75,0	7.462,4	111
6403	Obuća sa vanjskim đonovima od gume, plastične mase, kože ili vještačke kože i gornjim dijelom od kože	65,8	1.363,3	68,7	1.256,8	105
	Ukupno (1-10)	972,5	187.239,6	1.097,9	193.355,0	113
	Ostali proizvodi	2.205,7	1.326.600,7	2.154,2	1.242.863,2	98
	UKUPNO	3.178,2	1.513.840,4	3.252,1	1.436.218,2	102

Izvor podataka: Agencija za statistiku BiH

* Količina električne energije u MWh je procjena Agencije za statistiku BiH

6. ROBNA RAZMJENA BiH SA CEFTA-om

HS 4	OPIS	I-III 2022		I-III 2023		Index vrijednosti
		Vrijednost (mil.KM)	Količina (t)	Vrijednost (mil.KM)	Količina (t)	
2710	Naftna ulja i ulja dobivena od bitumenskih minerala, osim sirovih	125,7	79.030,5	44,5	27.971,4	35
2716	Električna energija (MWh) *	21,8	59.914,6	42,9	125.963,8	197
7208	Toplo valjani pljosnati proizvodi od željeza ili nelegiranog čelika širine 600 mm ili veće, koji nisu platirani niti prevučeni	35,1	18.716,4	29,3	17.891,3	84
1005	Kukuruz	19,9	27.707,8	27,3	39.491,2	137
1905	Hljeb, peciva, kolači, keksi i ostali pekarski proizvodi	20,1	3.931,4	25,1	4.069,9	125
1206	Suncokretovo sjeme	22,3	19.633,7	20,6	16.660,7	92
7306	Ostale željezne ili čelične cijevi i šuplji profili	23,6	11.593,7	20,5	11.932,2	87
3004	Lijekovi (osim proizvoda iz tarifnih brojeva 3002, 3005 i 3006)	15,2	756,8	18,4	667,3	122
2202	Vode, i ostala bezalkoholna pića, osim sokova voća, orašastih plodova ili povrća iz tarifnog broja 2009	12,2	11.308,8	17,9	15.468,6	147
2203	Pivo dobijeno od slada	11,7	16.989,8	17,4	18.068,6	149
	Ukupno (1-10)	307,5	189.668,9	263,9	152.221,3	86
	Ostali proizvodi	473,8	275.179,6	481,1	257.356,0	102
	UKUPNO	781,3	464.848,4	745,0	409.577,3	95
HS 4	OPIS	IZVOZ				Index vrijednosti
		Vrijednost (mil.KM)	Količina (t)	Vrijednost (mil.KM)	Količina (t)	
2716	Električna energija (MWh) *	250,8	702.917,6	215,7	512.604,1	86
2704	Koks i polukoks od kamenog uglja, mrkog uglja ili treseta; retortni ugalj	104,5	101.325,5	72,6	81.057,0	69
7213	Toplo valjana žica od željeza ili nelegiranog čelika u nepravilno namotanim kolutima	40,1	25.021,3	54,6	39.888,0	136
2702	Mrki ugalj, osim gagata	6,2	46.726,3	52,7	309.323,3	846
7214	Šipke od željeza ili nelegiranog čelika samo kovane, toplo valjane, toplo vučene	16,0	11.152,6	40,4	29.903,1	253
7308	Željezne ili čelične konstrukcije (osim montažnih zgrada iz tarifnog broja 9406) i dijelovi konstrukcija	24,8	6.785,2	27,2	8.581,5	110
4407	Drvo obrađeno po dužini piljenjem, glodanjem ili rezanjem ili ljuštenjem, debljine veće od 6 mm	25,1	39.454,4	26,6	45.284,6	106
0401	Mlijeko i pavlaka, nekoncentrisani i bez dodatih sredstava za zaslađivanje	13,4	12.512,1	18,4	11.243,5	138
1602	Ostali pripremljeni ili konzervisani proizvodi od mesa, drugih klaoničkih proizvoda, krvi ili insekata	15,1	1.617,5	15,3	1.490,0	101
3004	Lijekovi (osim proizvoda iz tarifnih brojeva 3002, 3005 i 3006)	9,5	127,2	12,7	176,8	133
	Ukupno (1-10)	505,5	244.722,1	536,2	526.947,8	106
	Ostali proizvodi	298,1	222.949,7	298,7	197.828,0	100
	UKUPNO	803,6	467.671,8	835,0	724.775,8	104

Izvor podataka: Agencija za statistiku BiH

* Količina električne energije u MWh je procjena Agencije za statistiku BiH

7. BIH RAZMJENA INDUSTRIJSKIM I POLJOPRIVREDNIM PROIZVODIMA

Mil.KM

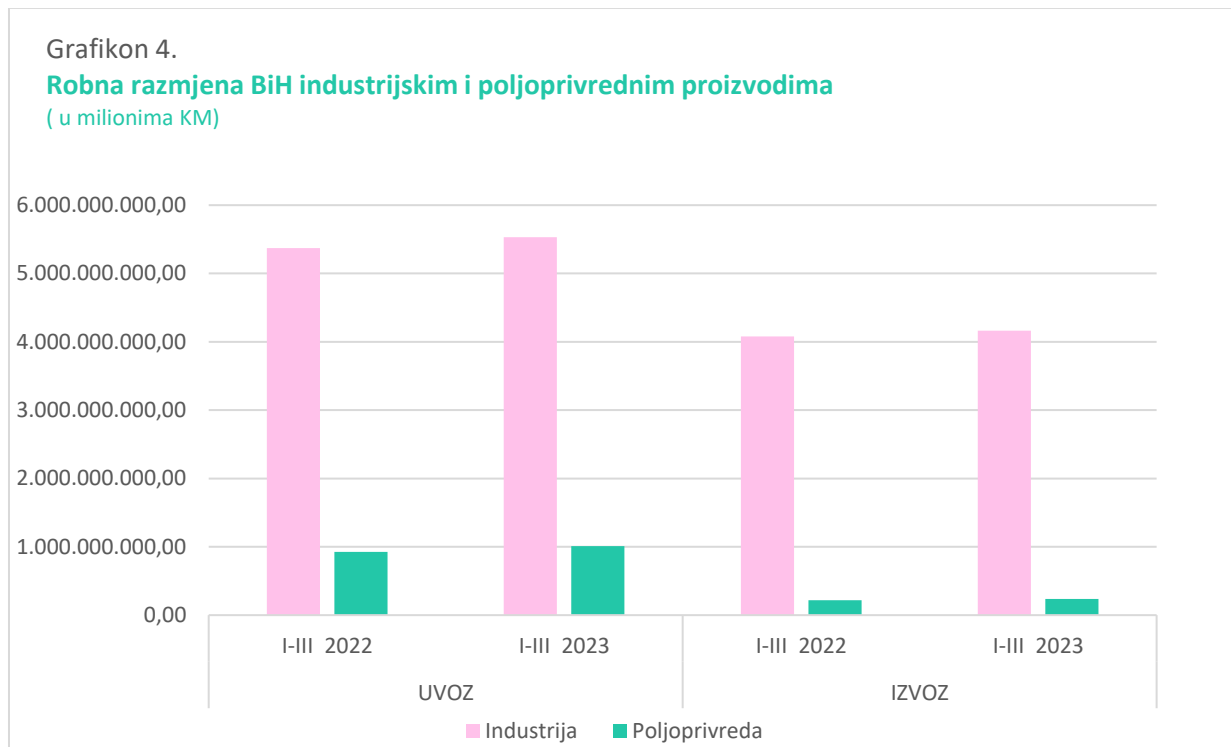
OPIS	I - III 2022		I - III 2023		Index vrijednosti
	UVOZ	Učešće	UVOZ	Učešće	
Industrija	5.373,3	85%	5.531,9	85%	103
Poljoprivreda	927,9	15%	1.010,3	15%	109
UKUPNO	6.301,3	100%	6.542,2	100%	104

OPIS	IZVOZ		IZVOZ		Index vrijednosti
	IZVOZ	Učešće	IZVOZ	Učešće	
Industrija	4.077,8	95%	4.164,3	95%	102
Poljoprivreda	216,1	5%	235,3	5%	109
UKUPNO	4.293,9	100%	4.399,6	100%	102

OPIS	DEFICIT		DEFICIT		Index vrijednosti
	DEFICIT	Učešće	DEFICIT	Učešće	
Industrija	-1.295,5	65%	-1.367,6	64%	106
Poljoprivreda	-711,8	35%	-775,0	36%	109
UKUPNO	-2.007,3	100%	-2.142,6	100%	107

Izvor podataka: Agencija za statistiku BiH

Poljoprivredni proizvodi su razvrstani u skladu sa WTO klasifikacijom



8. ROBNA RAZMJENA POLJOPRIVREDNIM PROIZVODIMA PO REGIONIMA

REGION	I - III 2022		I - III 2023		Index vrijednosti
	Vrijednost (mil.KM)	Količina (t)	Vrijednost (mil.KM)	Količina (t)	
EU	496,4	215.378,3	549,2	183.243,3	111
CEFTA	250,7	188.060,6	282,2	191.928,9	113
EFTA	1,5	43,6	1,6	78,6	104
UOST (Turska)	37,4	22.538,9	36,7	16.514,3	98
Ostatak svijeta	141,9	83.458,2	140,6	66.564,5	99
UKUPNO UVOZ	927,9	509.479,6	1.010,3	458.329,6	109

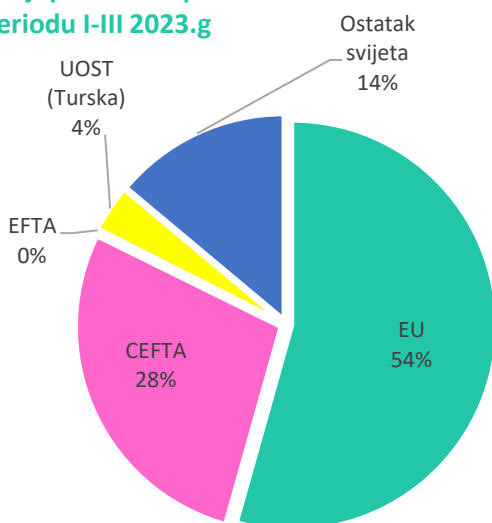
REGION	IZVOZ		IZVOZ		Index vrijednosti
	Vrijednost (mil.KM)	Količina (t)	Vrijednost (mil.KM)	Količina (t)	
EU	106,8	68.348,5	100,7	51.880,1	94
CEFTA	82,4	40.091,9	95,7	36.547,9	116
EFTA	4,0	694,2	4,6	736,3	115
UOST (Turska)	2,5	2.848,7	8,6	2.762,5	348
Ostatak svijeta	20,5	6.868,6	25,8	9.105,2	126
UKUPNO IZVOZ	216,1	118.851,9	235,3	101.031,9	109

REGION	I - III 2022		I - III 2023		Index vrijednosti
	DEFICIT/SUFICIT	Učešće	DEFICIT/SUFICIT	Učešće	
EU	-389,5	54,7%	-448,5	57,9%	115
CEFTA	-168,3	23,6%	-186,5	24,1%	111
EFTA	2,4	-0,3%	3,0	-0,4%	122
UOST (Turska)	-35,0	4,9%	-28,2	3,6%	81
Ostatak svijeta	-121,5	17,1%	-114,8	14,8%	95
UKUPNO DEFICIT/SUFICIT	-711,8	100,0%	-775,0	100,0%	109

Izvor podataka: Agencija za statistiku BiH

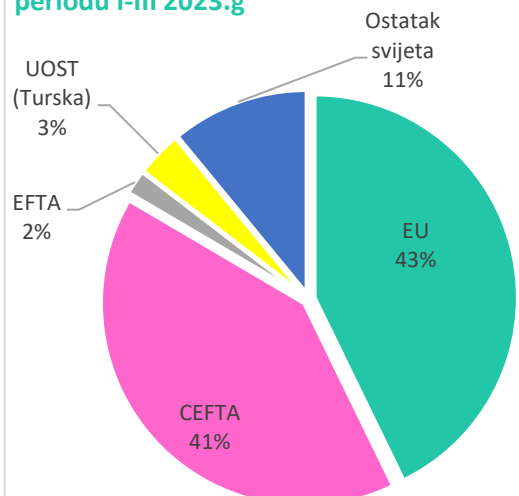
Grafikon 5.

Učešće regiona u uvozu poljoprivrednih proizvoda u periodu I-III 2023.g



Grafikon 6.

Učešće regiona u izvozu poljoprivrednih proizvoda u periodu I-III 2023.g



9. ROBNA RAZMJENA BIH SA HRVATSKOM

HS 4	OPIS	I-III 2022		I-III 2023		Index vrijednosti
		Vrijednost (mil.KM)	Količina (t)	Vrijednost (mil.KM)	Količina (t)	
2710	Naftna ulja i ulja dobivena od bitumenskih minerala, osim sirovih	197,2	121.862,2	132,8	77.519,6	67
2716	Električna energija (MWh) *	22,7	68.641,0	62,5	190.782,0	276
2523	Portland–cement, aluminatni cement, cement šljake, supersulfatni cement i slični hidraulični cementi	10,5	68.544,4	12,0	57.931,9	114
4407	Drvo obrađeno po dužini piljenjem, glodanjem ili rezanjem ili ljuštenjem, debljine veće od 6 mm	13,1	19.523,4	11,4	15.575,2	87
1806	Čokolada i ostali prehrambeni proizvodi koji sadrže kakao	7,9	947,3	10,2	1.070,4	130
	Ukupno (1-5)	251,3	210.877,3	228,8	152.097,0	91
	Ostali proizvodi	309,3	178.192,3	301,7	134.688,4	98
	UKUPNO	560,6	389.069,6	530,6	286.785,4	95
HS 4	OPIS	IZVOZ		IZVOZ		Index vrijednosti
		Vrijednost (mil.KM)	Količina (t)	Vrijednost (mil.KM)	Količina (t)	
2716	Električna energija (MWh) *	155,2	814.072,7	152,2	685.769,4	98
7314	Tkanine, rešetke, mreže i ograde od željezne ili čelične žice	44,0	25.241,7	40,7	27.918,5	93
6115	Hula–hop čarape, kratke čarape i slično, pletene ili heklane	30,4	606,8	38,6	620,3	127
8544	Izolirana žica, kablovi i ostali izolirani električni provodnici	18,2	1.385,8	32,6	2.726,5	179
6406	Dijelovi obuće; izmjenjivi ulošci za obuću, umeci za pete i slični proizvodi	18,9	293,5	23,9	350,5	126
	Ukupno (1-5)	266,7	27.527,8	288,1	31.615,8	108
	Ostali proizvodi	356,1	720.791,3	413,4	636.487,3	116
	UKUPNO	622,9	748.319,0	701,5	668.103,1	113

Izvor podataka: Agencija za statistiku BiH

* Količina električne energije u MWh je procjena Agencije za statistiku BiH

10. ROBNA RAZMJENA BIH SA SRBIJOM

HS 4	OPIS	I-III 2022		I-III 2023		Index vrijednosti
		Vrijednost (mil.KM)	Količina (t)	Vrijednost (mil.KM)	Količina (t)	
2710	Naftna ulja i ulja dobivena od bitumenskih minerala, osim sirovih	125,7	79.030,5	44,5	27.919,7	35
1005	Kukuruz	19,9	27.707,8	27,3	39.491,2	137
2716	Električna energija (MWh) *	12,3	33.051,2	27,0	81.373,1	220
7208	Toplo valjani pljosnati proizvodi od željeza ili nelegiranog čelika širine 600 mm ili veće, koji nisu platirani niti prevučeni	31,6	16.942,2	23,3	14.740,5	74
1905	Hljeb, peciva, kolači, keksi i ostali pekarski proizvodi; hostije	18,1	3.474,6	22,7	3.624,4	126
	Ukupno (1-5)	207,5	127.155,1	144,8	85.775,9	70
	Ostali proizvodi	484,6	283.698,0	508,6	261.319,4	105
	UKUPNO	692,1	410.853,0	653,5	347.095,3	94
HS 4	OPIS	IZVOZ		IZVOZ		Index vrijednosti
		Vrijednost (mil.KM)	Količina (t)	Vrijednost (mil.KM)	Količina (t)	
2716	Električna energija (MWh) *	187,9	522.784,0	134,4	290.939,2	72
2704	Koks i polukoks od kamenog uglja, mrkog uglja ili treseta; retortni ugalj	104,4	101.174,4	72,5	80.842,2	69
2702	Mrki ugalj, osim gagata	6,2	46.726,3	52,7	309.323,3	846
7213	Toplo valjana žica od željeza ili nelegiranog čelika u nepravilno namotanim kolutima	28,8	17.723,7	38,3	27.842,4	133
7214	Šipke od željeza ili nelegiranog čelika samo kovane, toplo valjane, toplo vučene ili ekstrudirane	11,5	8.034,3	33,6	24.828,0	293
	Ukupno (1-5)	338,8	173.658,7	331,5	442.835,9	98
	Ostali proizvodi	251,0	192.173,9	240,7	177.645,4	96
	UKUPNO	589,7	365.832,5	572,3	620.481,3	97

Izvor podataka: Agencija za statistiku BiH

* Količina električne energije u MWh je procjena Agencije za statistiku BiH