

BILTEN

Vanjskotrgovinska razmjena BiH

4 / 2022



Sarajevo, juni 2022. godine



Sektor za međunarodne trgovinske odnose
Odsjek za statistiku i analizu vanjske trgovine

SADRŽAJ

1. ROBNA RAZMJENA BiH ZA PERIOD I-IV (2018. - 2022. G.)	4
2. BiH RAZMJENA SA NAJZNAČAJNIJIM TRGOVINSKIM PARTNERIMA.....	5
3. ROBNA RAZMJENA BiH PO TB	6
4. ROBNA RAZMJENA BiH PO REGIONIMA.....	8
5. ROBNA RAZMJENA BiH SA EU	9
6. ROBNA RAZMJENA BiH SA CEFTA-om	10
7. BiH RAZMJENA INDUSTRIJSKIM I POLJOPRIVREDNIM PROIZVODIMA.....	11
8. ROBNA RAZMJENA POLJOPRIVREDNIM PROIZVODIMA PO REGIONIMA	12
9. ROBNA RAZMJENA BiH SA HRVATSKOM.....	13
10. ROBNA RAZMJENA BiH SA SRBIJOM	14

PREDGOVOR

Na osnovu statističkih podataka prikupljenih od Agencije za statistiku BiH, Odsjek za statistiku i analizu vanjske trgovine mjesečno izrađuje Bilten vanjskotrgovinske razmjene, sa namjerom da blagovremeno prezentira podatke i osnovne statističke pokazatelje iz oblasti vanjske trgovine BiH.

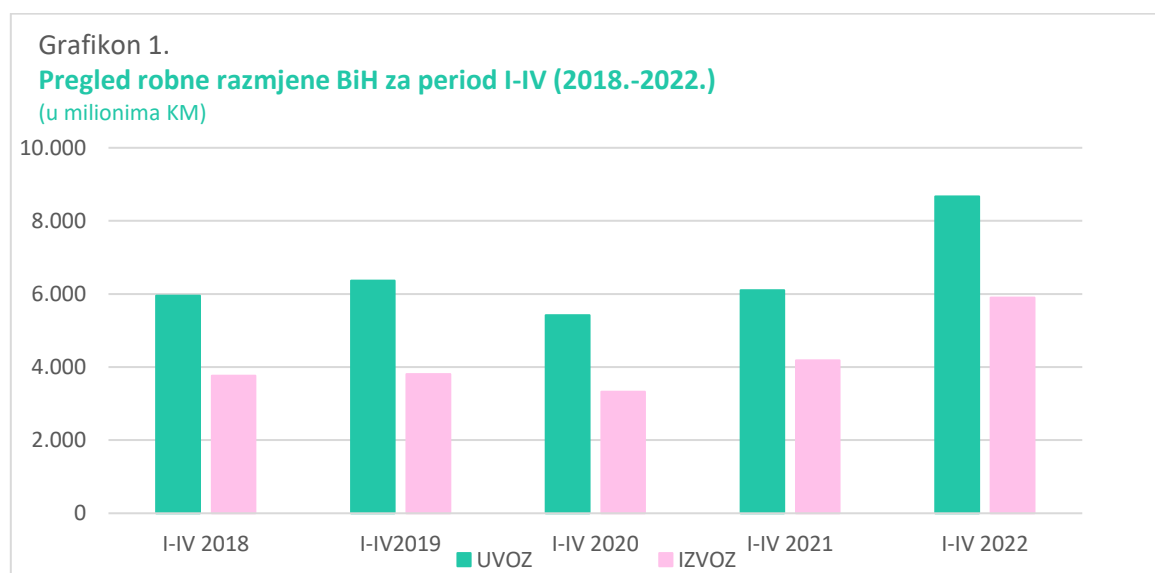
Prezentirani podaci obuhvataju ukupnu vanjskotrgovinsku razmjenu, razmjenu po najznačajnijim vanjskotrgovinskim partnerima, po grupama proizvoda (industrijski i poljoprivredni proizvodi), zatim po regionima, sa posebnim osvrtom na EU i CEFTA-u, kao najznačajnijim regijama, te robna razmjena sa Hrvatskom i Srbijom.

1. ROBNA RAZMJENA BIH ZA PERIOD I-IV (2018. - 2022. G.)

Mil.KM

PERIOD	UVOZ	INDEX	IZVOZ	INDEX	OBIM	INDEX	DEFICIT	INDEX	POKRIVENOST
I-IV 2018	5.953	-	3.765	-	9.718	-	-2.188	-	63,25%
I-IV2019	6.366	107	3.807	101	10.173	105	-2.559	117	59,80%
I-IV 2020	5.421	85	3.324	87	8.745	86	-2.097	82	61,32%
I-IV 2021	6.102	113	4.182	126	10.284	118	-1.919	92	68,55%
I-IV 2022	8.670	142	5.902	141	14.573	142	-2.768	144	68,08%

Izvor: Agencija za statistiku BiH



Izvor: Agencija za statistiku BiH

2. BIH RAZMJENA SA NAJZNAČAJNIJIM TRGOVINSKIM PARTNERIMA

Mil.KM

R. br.	ZEMLJA	I-IV 2021		I-IV 2022		INDEX
		UVOZ	Učešće	UVOZ	Učešće	
1	ITALIJA	736,57	12,1%	985,98	11,4%	134
2	SRBIJA	673,45	11,0%	952,40	11,0%	141
3	NJEMAČKA	773,71	12,7%	920,22	10,6%	119
4	HRVATSKA	517,11	8,5%	774,86	8,9%	150
5	KINA	469,89	7,7%	673,44	7,8%	143
6	TURSKA	344,50	5,6%	542,95	6,3%	158
7	SLOVENIJA	304,40	5,0%	360,22	4,2%	118
8	AUSTRIJA	253,68	4,2%	325,35	3,8%	128
9	INDIJA	41,98	0,7%	325,34	3,8%	775
10	SAD	138,74	2,3%	268,95	3,1%	194
	Ukupno (1-10)	4.254,03	69,7%	6.129,71	70,7%	144
	Ostale zemlje	1.847,54	30,3%	2.540,64	29,3%	138
	UKUPNO	6.101,57	100,0%	8.670,35	100,0%	142
R. br.	ZEMLJA	IZVOZ	Učešće	IZVOZ	Učešće	INDEX
1	NJEMAČKA	632,96	15,1%	895,55	15,2%	141
2	HRVATSKA	595,01	14,2%	867,09	14,7%	146
3	SRBIJA	448,65	10,7%	803,17	13,6%	179
4	ITALIJA	413,39	9,9%	678,57	11,5%	164
5	AUSTRIJA	384,98	9,2%	514,07	8,7%	134
6	SLOVENIJA	382,47	9,1%	458,21	7,8%	120
7	CRNA GORA	132,73	3,2%	197,03	3,3%	148
8	NIZOZEMSKA (HOLANDIJA)	118,05	2,8%	137,62	2,3%	117
9	FRANCUSKA	105,33	2,5%	133,95	2,3%	127
10	MAĐARSKA	73,54	1,8%	125,44	2,1%	171
	Ukupno (1-10)	3.287,11	78,6%	4.810,70	81,5%	146
	Ostale zemlje	895,30	21,4%	1.091,72	18,5%	122
	UKUPNO	4.182,41	100,0%	5.902,42	100,0%	141
R. br.	ZEMLJA	DEFICIT	Učešće	DEFICIT	Učešće	INDEX
1	KINA	-459,90	24,0%	-656,00	23,7%	143
2	TURSKA	-225,02	11,7%	-430,25	15,5%	191
3	INDIJA	-40,90	2,1%	-323,95	11,7%	792
4	ITALIJA	-323,18	16,8%	-307,41	11,1%	95
5	SAD	-95,98	5,0%	-215,68	7,8%	225
6	RUSIJA	-127,82	6,7%	-211,99	7,7%	166
7	SRBIJA	-224,80	11,7%	-149,23	5,4%	66
8	POLJSKA	-113,21	5,9%	-130,10	4,7%	115
9	MAĐARSKA	-87,00	4,5%	-114,09	4,1%	131
10	GRČKA	-49,46	2,6%	-96,56	3,5%	195
	Ukupno (1-10)	-1.747,27	91,0%	-2.635,26	95,2%	151
	Ostale zemlje	-171,89	9,0%	-132,67	4,8%	77
	UKUPNO	-1.919,16	100,0%	-2.767,93	100,0%	144

Izvor: Agencija za statistiku BiH

3. ROBNA RAZMJENA BiH PO TB

Mil.KM

HS 4	OPIS	I-IV 2021		I-IV 2022		INDEX
		UVOZ	Učešće	UVOZ	Učešće	
2710	Naftna ulja i ulja dobivena od bitumenskih minerala, osim sirovih;	387,39	6,3%	782,95	9,0%	202
7601	Aluminij u sirovim oblicima	55,35	0,9%	395,29	4,6%	714
8703	Putnički automobili i druga motorna vozila uglavnom namijenjena prijevozu osoba	241,64	4,0%	247,84	2,9%	103
2701	Kameni ugalj; briketi i slična čvrsta goriva od kamenog uglja	125,62	2,1%	240,56	2,8%	191
3004	Lijekovi	176,66	2,9%	179,72	2,1%	102
2711	Naftni plinovi i ostali plinoviti ugljikovodici	60,86	1,0%	120,10	1,4%	197
7408	Bakrena žica	70,65	1,2%	100,59	1,2%	142
7208	Toplo valjani pljosnati proizvodi od željeza ili nelegiranog čelika širine 600 mm ili veće	51,91	0,9%	96,89	1,1%	187
8517	Telefonski aparati, uključujući pametne telefone i ostale telefone za mobilne radiotelefonske mreže ili druge bežične mreže	79,88	1,3%	81,90	0,9%	103
2106	Prehrambeni proizvodi koji nisu spomenuti niti uključeni na drugom mjestu	62,36	1,0%	70,86	0,8%	114
	Ukupno (1-10)	1.312,32	21,5%	2.316,70	26,7%	177
	Ostali proizvodi	4.789,25	78,5%	6.353,65	73,3%	133
	UKUPNO UVOZ	6.101,57	100,0%	8.670,35	100,0%	142
HS 4	OPIS	IZVOZ	Učešće	IZVOZ	Učešće	INDEX
2716	Električna energija	295,70	7,1%	494,93	8,4%	167
7601	Aluminij u sirovim oblicima	17,71	0,4%	331,39	5,6%	1.871
9401	Sjedala i njihovi dijelovi	191,10	4,6%	218,15	3,7%	114
8544	Izolirana žica (uključujući lakiranu žicu i anodiziranu žicu), kablovi (uključujući koaksijalne kablove)	140,68	3,4%	207,76	3,5%	148
7308	Željezne ili čelične konstrukcije i dijelovi konstrukcija	124,42	3,0%	184,17	3,1%	148
4407	Drvo obrađeno, debljine veće od 6 mm	114,53	2,7%	158,22	2,7%	138
9403	Ostali namještaj i njegovi dijelovi:	142,89	3,4%	156,54	2,7%	110
2704	Koks i polukoks od kamenog uglja, mrkog uglja ili treseta, aglomerirani ili ne; retortni ugalj:	66,48	1,6%	149,95	2,5%	226
7213	Toplo valjana žica od željeza ili nelegiranog čelika u nepravilno (labavo)	137,40	3,3%	116,28	2,0%	85
6406	Dijelovi obuće	89,70	2,1%	113,41	1,9%	126
	Ukupno (1-10)	1.320,61	31,6%	2.130,80	36,1%	161
	Ostali proizvodi	2.861,80	68,4%	3.771,62	63,9%	132
	UKUPNO IZVOZ	4.182,41	100,0%	5.902,42	100,0%	141

Izvor: Agencija za statistiku BiH

* Index je veći od 999.

Mil.KM

HS 4	OPIS	I-IV 2021		I-IV 2022		INDEX
		DEFICIT	Učešće	DEFICIT	Učešće	
2710	Naftna ulja i ulja dobivena od bitumenskih minerala, osim sirovih	-377,82	19,7%	-770,23	27,8%	204
2701	Kameni ugalj; briketi i slična čvrsta goriva od kamenog uglja	-125,62	6,5%	-240,56	8,7%	191
8703	Putnički automobili i druga motorna vozila uglavnom namijenjena prijevozu osoba	-237,96	12,4%	-240,31	8,7%	101
3004	Lijekovi (osim proizvoda iz tarifnih brojeva 3002, 3005 i 3006)	-156,08	8,1%	-158,88	5,7%	102
2711	Naftni plinovi i ostali plinoviti ugljikovodici	-60,28	3,1%	-120,00	4,3%	199
7208	Toplo valjani pljosnati proizvodi od željeza ili nelegiranog čelika širine 600 mm ili veće, koji nisu platirani niti prevučeni	-51,19	2,7%	-96,50	3,5%	189
7408	Bakrena žica	-70,65	3,7%	-93,98	3,4%	133
8517	Telefonski aparati, uključujući pametne telefone i ostale telefone za mobilne radiotelefonske mreže ili druge bežične mreže	-77,08	4,0%	-79,97	2,9%	104
0201	Goveđe meso, svježe ili rashlađeno	-56,52	2,9%	-69,53	2,5%	123
7210	Pljosnati valjani proizvodi od željeza ili nelegiranog čelika širine 600 mm i veće, platirani ili prevučeni	-39,22	2,0%	-68,45	2,5%	175
	Ukupno (1-10)	-1.252,42	65,3%	-1.938,41	70,0%	155
	Ostali proizvodi	-666,74	34,7%	-829,52	30,0%	124
	UKUPNO DEFICIT	-1.919,16	100,0%	-2.767,93	100,0%	144

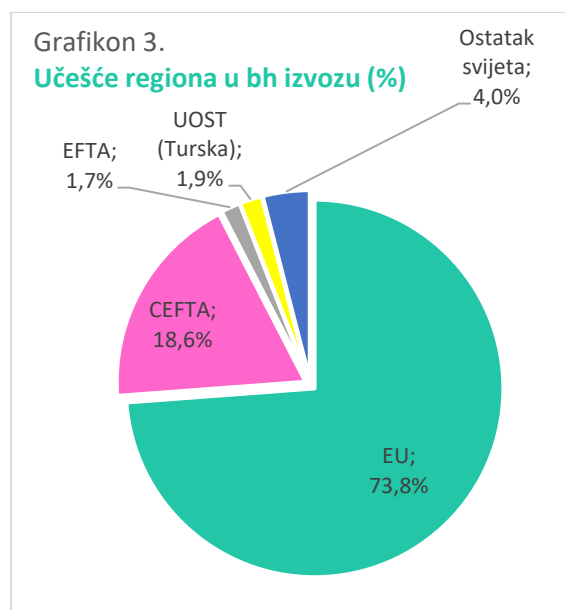
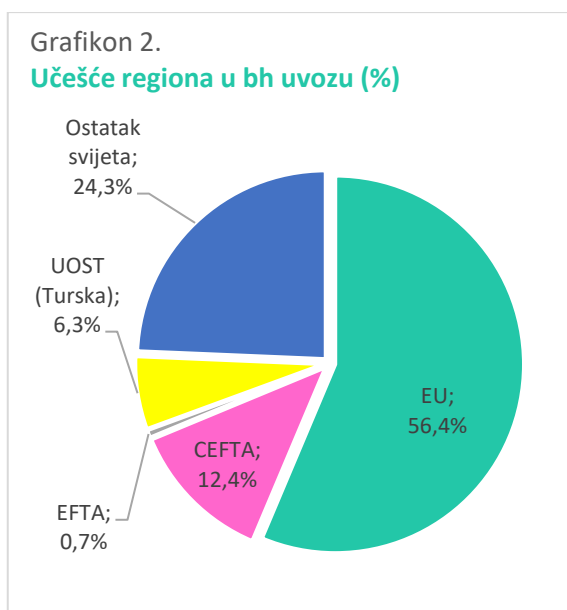
Izvor: Agencija za statistiku BiH

4. ROBNA RAZMJENA BiH PO REGIONIMA

Mil.KM

REGION	I-IV 2021		I-IV 2022		INDEX
	UVOZ	Učešće	UVOZ	Učešće	
EU	3.713,87	60,9%	4.886,00	56,4%	132
CEFTA	761,31	12,5%	1.074,16	12,4%	141
EFTA	45,35	0,7%	57,50	0,7%	127
UOST (Turska)	344,50	5,6%	542,95	6,3%	158
Ostatak svijeta	1.236,55	20,3%	2.109,73	24,3%	171
UKUPNO UVOZ	6.101,57	100,0%	8.670,35	100,0%	142
REGION	IZVOZ	Učešće	IZVOZ	Učešće	INDEX
EU	3.105,64	74,3%	4.356,72	73,8%	140
CEFTA	663,66	15,9%	1.098,64	18,6%	166
EFTA	103,60	2,5%	97,44	1,7%	94
UOST (Turska)	119,48	2,9%	112,70	1,9%	94
Ostatak svijeta	190,03	4,5%	236,93	4,0%	125
UKUPNO IZVOZ	4.182,41	100,0%	5.902,42	100,0%	141
REGION	DEFICIT/SUFICIT	Učešće	DEFICIT/SUFICIT	Učešće	INDEX
EU	-608,22	31,7%	-529,28	19,1%	87
CEFTA	-97,65	5,1%	24,47	-0,9%	-25
EFTA	58,25	-3,0%	39,93	-1,4%	69
UOST (Turska)	-225,02	11,7%	-430,25	15,5%	191
Ostatak svijeta	-1.046,52	54,5%	-1.872,81	67,7%	179
UKUPNO DEFICIT/SUFICIT	-1.919,16	100,0%	-2.767,93	100,0%	144

Izvor: Agencija za statistiku BiH



Izvor: Agencija za statistiku BiH

5. ROBNA RAZMJENA BIH SA EU

Mil.KM

HS 4	OPIS	I-IV 2021		I-IV 2022		INDEX
		UVOZ	Učešće	UVOZ	Učešće	
2710	Naftna ulja i ulja dobivena od bitumenskih minerala, osim sirovih	297,41	8,0%	581,85	11,9%	196
8703	Putnički automobili i druga motorna vozila	224,19	6,0%	224,14	4,6%	100
3004	Lijekovi	140,99	3,8%	135,46	2,8%	96
7408	Bakrena žica	47,77	1,3%	77,28	1,6%	162
0201	Goveđe meso, svježe ili rashlađeno	55,60	1,5%	69,17	1,4%	124
2106	Prehrambeni proizvodi koji nisu spomenuti niti uključeni na drugom mjestu:	45,68	1,2%	52,78	1,1%	116
4107	Goveđe kože (uključujući bivolje) i kože kopitara	49,03	1,3%	50,88	1,0%	104
7208	Toplo valjani pljosnati proizvodi od željeza ili nelegiranog čelika širine 600 mm ili veće, koji nisu platirani niti prevučeni	28,29	0,8%	44,39	0,9%	157
3916	Monofilamenti bilo koje dimenzije poprečnog presjeka većeg od 1 mm, šipke, štapovi i profilni oblici od plastičnih masa	33,83	0,9%	44,14	0,9%	130
8544	Izolirana žica (uključujući lakiranu žicu i anodiziranu žicu), kablovi (uključujući koaksijalne kablove) i ostali izolirani električni provodnici	38,63	1,0%	43,59	0,9%	113
	Ukupno (1-10)	961,43	25,9%	1.323,67	27,1%	138
	Ostali proizvodi	2.752,44	74,1%	3.562,33	72,9%	129
	UKUPNO UVOZ	3.713,87	100,0%	4.886,00	100,0%	132
HS 4	OPIS	IZVOZ	Učešće	IZVOZ	Učešće	INDEX
7601	Aluminij u sirovim oblicima:	15,04	0,5%	326,57	7,5%	*
2716	Električna energija	139,34	4,5%	200,91	4,6%	144
9401	Sjedala (osim onih iz tarifnog broja 9402)	163,46	5,3%	187,31	4,3%	115
8544	Izolirana žica, kablovi i ostali izolirani električni provodnici	125,45	4,0%	184,64	4,2%	147
7308	Željezne ili čelične konstrukcije i dijelovi konstrukcija	89,77	2,9%	138,63	3,2%	154
9403	Ostali namještaj i njegovi dijelovi:	121,93	3,9%	134,20	3,1%	110
6406	Dijelovi obuće	88,12	2,8%	113,03	2,6%	128
8708	Dijelovi i pribor motornih vozila iz tarifnih brojeva 8701 do 8705:	85,38	2,7%	100,64	2,3%	118
4407	Drvo obrađeno po dužini, debljine veće od 6 mm	71,32	2,3%	99,83	2,3%	140
7314	Tkanine (uključujući beskrajne trake), rešetke, mreže i ograde od željezne ili čelične žice	44,52	1,4%	98,18	2,3%	221
	Ukupno (1-10)	944,31	30,4%	1.583,92	36,4%	168
	Ostali proizvodi	2.161,33	69,6%	2.772,80	63,6%	128
	UKUPNO IZVOZ	3.105,64	100,0%	4.356,72	100,0%	140

Izvor: Agencija za statistiku BiH

* Index je veći od 999.

6. ROBNA RAZMJENA BiH SA CEFTA-om

Mil.KM

HS 4	OPIS	I-IV 2021		I-IV 2022		INDEX
		UVOZ	Učešće	UVOZ	Učešće	
2710	Naftna ulja i ulja dobivena od bitumenskih minerala, osim sirovih	88,79	11,7%	185,26	17,2%	209
7208	Toplo valjani pljosnati proizvodi od željeza ili nelegiranog čelika širine 600 mm ili veće	23,07	3,0%	48,21	4,5%	209
2716	Električna energija	10,94	1,4%	33,55	3,1%	307
7306	Ostale željezne ili čelične cijevi i šuplji profili	24,22	3,2%	30,05	2,8%	124
1905	Hljeb, peciva, kolači, keksi i ostali pekarski proizvodi sa sadržajem kakaa ili bez kakaa	23,82	3,1%	27,51	2,6%	116
7213	Toplo valjana žica od željeza ili nelegiranog čelika u nepravilno (labavo) namotanim kolutima	10,22	1,3%	24,49	2,3%	240
1206	Suncokretovo sjeme, nezavisno je li lomljeno ili ne	17,39	2,3%	22,32	2,1%	128
7214	Šipke od željeza ili nelegiranog čelika samo kovane, toplo valjane	4,75	0,6%	21,23	2,0%	447
1005	Kukuruz	19,88	2,6%	20,80	1,9%	105
3004	Lijekovi	18,42	2,4%	20,44	1,9%	111
	Ukupno (1-10)	241,49	31,7%	433,86	40,4%	180
	Ostali proizvodi	519,82	68,3%	640,31	59,6%	123
	UKUPNO UVOZ	761,31	100,0%	1.074,16	100,0%	141
HS 4	OPIS	IZVOZ	Učešće	IZVOZ	Učešće	INDEX
2716	Električna energija	125,27	18,9%	294,02	26,8%	235
2704	Koks i polukoks od kamenog uglja, mrkog uglja ili treseta	56,23	8,5%	149,92	13,6%	267
7213	Toplo valjana žica od željeza ili nelegiranog čelika u nepravilno (labavo) namotanim kolutima	51,49	7,8%	76,23	6,9%	148
4407	Drvo obrađeno po dužini piljenjem, debljine veće od 6 mm	29,03	4,4%	39,77	3,6%	137
7308	Željezne ili čelične i dijelovi konstrukcija	24,69	3,7%	35,08	3,2%	142
7214	Šipke od željeza ili nelegiranog čelika	27,19	4,1%	28,13	2,6%	103
1602	Ostali pripremljeni ili konzervisani proizvodi od mesa, drugih klaoničkih proizvoda, krvi ili insekata	17,65	2,7%	20,32	1,8%	115
8544	Izolirana žica, kablovi i ostali izolirani električni provodnici	13,34	2,0%	19,78	1,8%	148
4804	Kraft-papir i karton nepremazani, u rolnama ili listovima, osim onih iz tarifnih brojeva 4802 i 4803	8,26	1,2%	18,34	1,7%	222
0401	Mlijeko i pavlaka, nekonzentrisani i bez dodatnog šećera ili drugih sredstava za zaslađivanje	19,21	2,9%	17,86	1,6%	93
	Ukupno (1-10)	372,37	56,1%	699,47	63,7%	188
	Ostali proizvodi	291,29	43,9%	399,17	36,3%	137
	UKUPNO IZVOZ	663,66	100,0%	1.098,64	100,0%	166

Izvor: Agencija za statistiku BiH

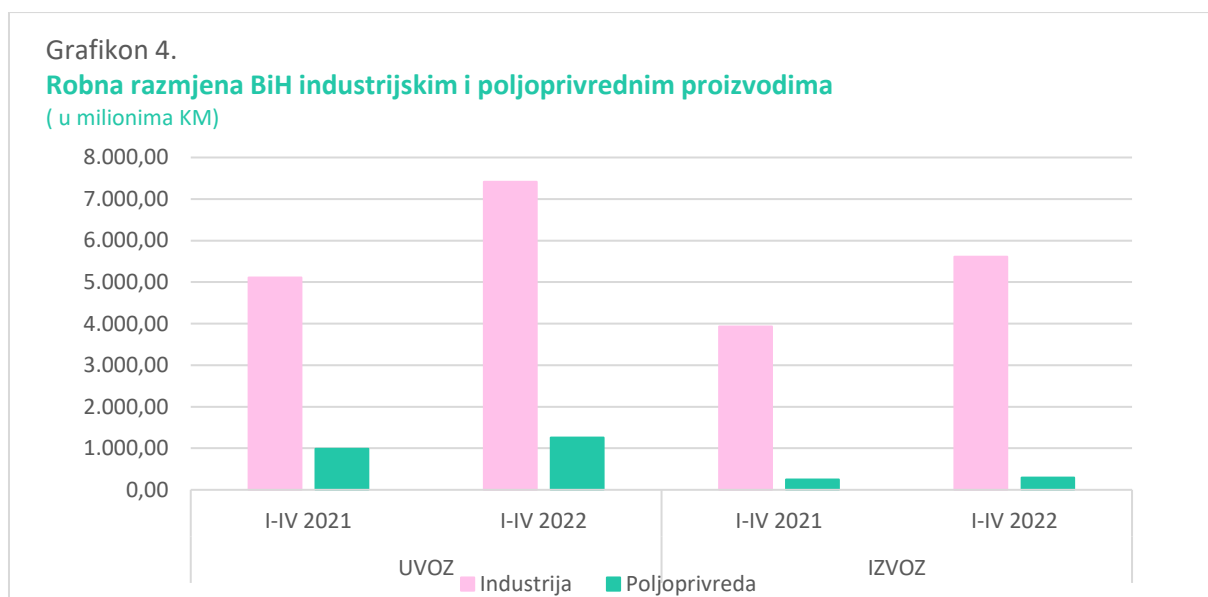
7. BIH RAZMJENA INDUSTRIJSKIM I POLJOPRIVREDNIM PROIZVODIMA

Mil.KM

OPIS	I-IV 2021		I-IV 2022		INDEX
	UVOZ	Učešće (%)	UVOZ	Učešće (%)	
Industrija	5.112,46	84%	7.414,74	86%	145
Poljoprivreda	989,11	16%	1.255,61	14%	127
UKUPNO	6.101,57	100%	8.670,35	100%	142
OPIS	IZVOZ	Učešće (%)	IZVOZ	Učešće (%)	INDEX
Industrija	3.932,35	94%	5.609,32	95%	143
Poljoprivreda	250,07	6%	293,10	5%	117
UKUPNO	4.182,41	100%	5.902,42	100%	141
OPIS	DEFICIT	Učešće (%)	DEFICIT	Učešće (%)	INDEX
Industrija	-1.180,12	61%	-1.805,42	65%	153
Poljoprivreda	-739,05	39%	-962,51	35%	130
UKUPNO	-1.919,16	100%	-2.767,93	100%	144

Izvor: Agencija za statistiku BiH

* Poljoprivredni proizvodi su razvrstani u skladu sa WTO klasifikacijom



Izvor: Agencija za statistiku BiH

8. ROBNA RAZMJENA POLJOPRIVREDNIM PROIZVODIMA PO REGIONIMA

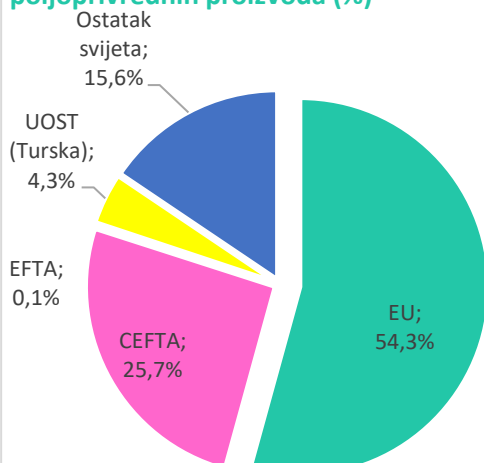
Mil.KM

REGION	I-IV 2021		I-IV 2022		INDEX
	UVOZ	Učešće	UVOZ	Učešće	
EU	561,56	56,8%	681,50	54,3%	121
CEFTA	271,53	27,5%	322,43	25,7%	119
EFTA	1,25	0,1%	1,87	0,1%	150
UOST (Turska)	33,94	3,4%	54,35	4,3%	160
Ostatak svijeta	120,83	12,2%	195,46	15,6%	162
UKUPNO UVOZ	989,11	100,0%	1.255,61	100,0%	127
REGION	IZVOZ	Učešće	IZVOZ	Učešće	INDEX
EU	113,84	45,5%	144,77	49,4%	127
CEFTA	92,64	37,0%	114,00	38,9%	123
EFTA	6,61	2,6%	5,18	1,8%	78
UOST (Turska)	17,31	6,9%	3,54	1,2%	20
Ostatak svijeta	19,67	7,9%	25,61	8,7%	130
UKUPNO IZVOZ	250,07	100,0%	293,10	100,0%	117
REGION	DEFICIT/SUFICIT	Učešće	DEFICIT/SUFICIT	Učešće	INDEX
EU	-447,72	60,6%	-536,73	55,8%	120
CEFTA	-178,89	24,2%	-208,43	21,7%	117
EFTA	5,36	-0,7%	3,32	-0,3%	62
UOST (Turska)	-16,64	2,3%	-50,81	5,3%	305
Ostatak svijeta	-101,16	13,7%	-169,86	17,6%	168
UKUPNO DEFICIT/SUFICIT	-739,05	100,0%	-962,51	100,0%	130

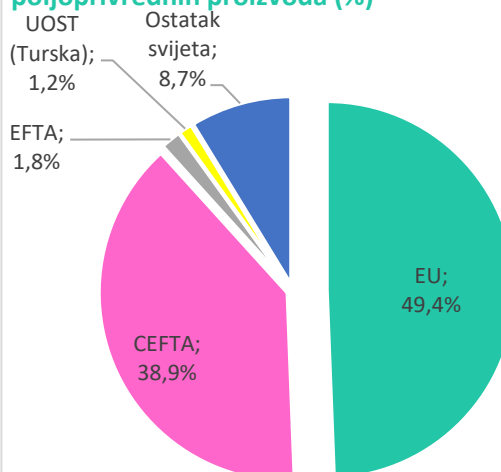
Izvor: Agencija za statistiku BiH

* Poljoprivredni proizvodi su razvrstani u skladu sa WTO klasifikacijom

Grafikon 5.
Učešće regiona u uvozu
poljoprivrednih proizvoda (%)



Grafikon 6.
Učešće regiona u izvozu
poljoprivrednih proizvoda (%)



Izvor: Agencija za statistiku BiH

9. ROBNA RAZMJENA BiH SA HRVATSKOM

Mil.KM

HS 4	OPIS	I-IV 2021		I-IV 2022		INDEX
		UVOZ	Učešće	UVOZ	Učešće	
2710	Naftna ulja i ulja dobivena od bitumenskih minerala, osim sirovih	147,45	28,5%	277,85	35,9%	188
2716	Električna energija	9,26	1,8%	31,05	4,0%	335
4407	Drvo obrađeno po dužini, debljine veće od 6 mm	12,70	2,5%	18,31	2,4%	144
2523	Portland–cement, aluminatni cement, cement šljake, supersulfatni cement i slični hidraulični cementi, uključujući obojene ili u obliku klinkera	15,94	3,1%	16,72	2,2%	105
2711	Naftni plinovi i ostali plinoviti ugljikovodici	13,06	2,5%	16,26	2,1%	124
	Ukupno (1-5)	198,42	38,4%	360,18	46,5%	182
	Ostali proizvodi	318,69	61,6%	414,68	53,5%	130
	UKUPNO UVOZ	517,11	100,0%	774,86	100,0%	150
HS 4	OPIS	IZVOZ	Učešće	IZVOZ	Učešće	INDEX
2716	Električna energija	132,85	22,3%	200,91	23,2%	151
7314	Tkanine (uključujući beskrajne trake), rešetke, mreže i ograde od željezne ili čelične žice	27,45	4,6%	71,36	8,2%	260
6115	Hula–hop čarape, uključujući i one bez stopala, čarape, kratke čarape i slično	24,18	4,1%	39,72	4,6%	164
4407	Drvo obrađeno po dužini piljenjem, glodanjem ili rezanjem ili ljuštenjem, uključujući i blanžano, brušeno ili spojeno na krajevima, debljine veće od 6 mm	17,17	2,9%	28,80	3,3%	168
9401	Sjedala (osim onih iz tarifnog broja 9402), uključujući ona koja se mogu pretvoriti u ležaje, i njihovi dijelovi	25,17	4,2%	28,16	3,2%	112
	Ukupno (1-5)	226,82	38,1%	368,96	42,6%	163
	Ostali proizvodi	368,19	61,9%	498,14	57,4%	135
	UKUPNO IZVOZ	595,01	100,0%	867,09	100,0%	146

Izvor: Agencija za statistiku BiH

10. ROBNA RAZMJENA BIH SA SRBIJOM

Mil.KM

HS 4	OPIS	I-IV 2021		I-IV 2022		INDEX
		UVOZ	Učešće	UVOZ	Učešće	
2710	Naftna ulja i ulja dobivena od bitumenskih minerala, osim sirovih	88,77	13,2%	185,24	19,5%	209
7208	Toplo valjani pljosnati proizvodi od željeza ili nelegiranog čelika širine 600 mm ili veće, koji nisu platirani niti prevučeni	19,20	2,9%	42,97	4,5%	224
1905	Hljeb, peciva, kolači, keksi i ostali pekarski proizvodi sa sadržajem kaka a ili bez kaka a	21,55	3,2%	24,62	2,6%	114
7213	Toplo valjana žica od željeza ili nelegiranog čelika u nepravilno (labavo) namotanim kolutima	10,18	1,5%	24,31	2,6%	239
2716	Električna energija	10,32	1,5%	23,60	2,5%	229
	Ukupno (1-5)	150,02	22,3%	300,75	31,6%	200
	Ostali proizvodi	523,43	77,7%	651,65	68,4%	124
	UKUPNO UVOZ	673,45	100,0%	952,40	100,0%	141
HS 4	OPIS	IZVOZ	Učešće	IZVOZ	Učešće	INDEX
2716	Električna energija	71,83	16,0%	211,75	26,4%	295
2704	Koks i polukoks od kamenog uglja, mrkog uglja ili treseta, aglomerirani ili ne; retortni ugalj	56,16	12,5%	149,72	18,6%	267
7213	Toplo valjana žica od željeza ili nelegiranog čelika u nepravilno (labavo) namotanim kolutima	39,12	8,7%	57,76	7,2%	148
4407	Drvo obrađeno po dužini piljenjem, glodanjem ili rezanjem ili ljuštenjem, uključujući i blanžano, brušeno ili spojeno na krajevima, debljine veće od 6 mm	20,98	4,7%	30,76	3,8%	147
7308	Željezne ili čelične konstrukcije (osim montažnih zgrada iz tarifnog broja 9406) i dijelovi konstrukcija	17,94	4,0%	29,46	3,7%	164
	Ukupno (1-5)	206,03	45,9%	479,45	59,7%	233
	Ostali proizvodi	242,62	54,1%	323,71	40,3%	133
	UKUPNO IZVOZ	448,65	100,0%	803,17	100,0%	179

Izvor: Agencija za statistiku BiH