

BILTEN

Vanjskotrgovinska razmjena BiH

4 / 2023



Sarajevo, juni 2023. godine



Sektor za međunarodne trgovinske odnose
Odsjek za statistiku i analizu vanjske trgovine

SADRŽAJ

1. ROBNA RAZMJENA BIH ZA PERIOD I - IV 2019. - 2023. G.....	4
2. BIH RAZMJENA SA NAJZNAČAJNIJIM TRGOVINSKIM PARTNERIMA.....	5
3. ROBNA RAZMJENA BIH PO TB	6
4. ROBNA RAZMJENA BIH PO REGIONIMA.....	8
5. ROBNA RAZMJENA BIH SA EU	9
6. ROBNA RAZMJENA BIH SA CEFTA-om	10
7. BIH RAZMJENA INDUSTRIJSKIM I POLJOPRIVREDNIM PROIZVODIMA.....	11
8. ROBNA RAZMJENA POLJOPRIVREDNIM PROIZVODIMA PO REGIONIMA	12
9. ROBNA RAZMJENA BIH SA HRVATSKOM.....	13
10. ROBNA RAZMJENA BIH SA SRBIJOM	14

PREDGOVOR

Na osnovu statističkih podataka prikupljenih od Agencije za statistiku BiH, Odsjek za statistiku i analizu vanjske trgovine mjesečno izrađuje Bilten vanjskotrgovinske razmjene, sa namjerom da blagovremeno prezentira podatke i osnovne statističke pokazatelje iz oblasti vanjske trgovine BiH.

Prezentirani podaci obuhvataju ukupnu vanjskotrgovinsku razmjenu, razmjenu po najznačajnijim vanjskotrgovinskim partnerima, po grupama proizvoda (industrijski i poljoprivredni proizvodi), zatim po regionima, sa posebnim osvrtom na EU i CEFTA-u, kao najznačajnijim regijama, te robna razmjena sa Hrvatskom i Srbijom.

1. ROBNA RAZMJENA BIH ZA PERIOD I - IV 2019. - 2023. G.

Mil.KM

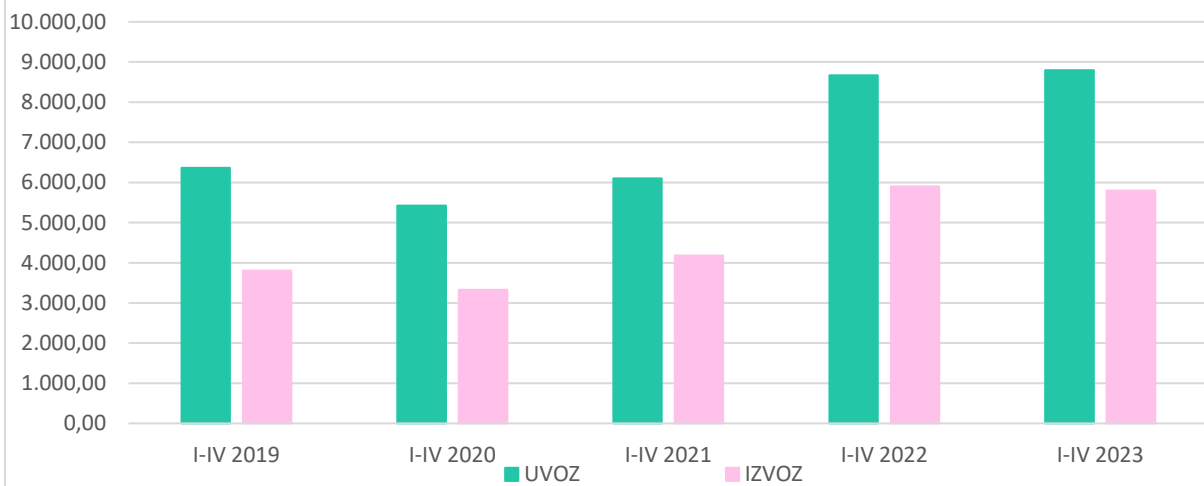
PERIOD	UVOZ	INDEX	IZVOZ	INDEX	OBIM	INDEX	DEFICIT	INDEX	POKRIVENOST
I-IV 2019	6.365,8	-	3.806,8	-	10.172,6	-	-2.559,0	-	59,80%
I-IV 2020	5.421,0	85	3.324,0	87	8.745,0	86	-2.097,0	82	61,32%
I-IV 2021	6.101,6	113	4.182,4	126	10.284,0	118	-1.919,2	92	68,55%
I-IV 2022	8.672,1	142	5.903,5	141	14.575,6	142	-2.768,6	144	68,07%
I-IV 2023	8.794,7	101	5.799,0	98	14.593,8	100	-2.995,7	108	65,94%

Izvor podataka: Agencija za statistiku BiH

Grafikon 1.

Pregled robne razmjene BiH za period I - IV 2019.-2023.

(u milionima KM)



2. BIH RAZMJENA SA NAJZNAČAJNIJIM TRGOVINSKIM PARTNERIMA

R. br.	ZEMLJA	I-IV 2022		I-IV 2023		Index vrijednosti
		Vrijednost (mil.KM)	Količina (t)	Vrijednost (mil.KM)	Količina (t)	
1	ITALIJA	985,9	285.644,3	1.213,5	411.856,4	123
2	NJEMAČKA	921,0	133.337,1	1.027,7	141.245,8	112
3	SRBIJA	952,9	533.595,5	891,3	483.786,6	94
4	KINA	673,5	60.943,7	752,2	87.610,8	112
5	HRVATSKA	775,6	534.330,8	670,3	379.235,8	86
6	TURSKA	543,0	181.664,1	495,5	105.602,3	91
7	SLOVENIJA	360,2	95.689,5	360,4	84.134,0	100
8	AUSTRIJA	325,4	68.988,4	329,8	65.208,5	101
9	POLJSKA	242,2	61.831,0	296,2	94.900,8	122
10	SAD	269,0	289.270,4	272,7	310.051,6	101
	Ukupno (1-10)	6.048,5	2.245.294,8	6.309,6	2.163.632,5	104
	Ostale zemlje	2.623,6	1.052.488,3	2.485,2	848.320,2	95
	UKUPNO	8.672,1	3.297.783,1	8.794,7	3.011.952,7	101
R. br.	ZEMLJA	IZVOZ		Vrijednost (mil.KM)	Količina (t)	Index vrijednosti
		Vrijednost (mil.KM)	Količina (t)			
1	HRVATSKA	867,1	1.061.660,8	932,4	915.091,4	108
2	NJEMAČKA	895,6	162.441,4	930,6	167.925,8	104
3	SRBIJA	803,2	519.683,0	747,7	814.010,4	93
4	AUSTRIJA	514,1	122.443,0	587,8	110.407,1	114
5	ITALIJA	678,6	241.707,2	484,3	205.589,0	71
6	SLOVENIJA	458,2	173.684,8	465,6	163.026,9	102
7	CRNA GORA	197,4	81.040,6	251,6	76.664,8	127
8	NIZOZEMSKA (HOLANDIJA)	137,6	17.566,8	149,9	18.264,1	109
9	FRANCUSKA	134,0	20.436,8	113,2	18.369,1	85
10	MAĐARSKA	125,4	141.151,8	105,2	144.496,7	84
	Ukupno (1-10)	4.811,1	2.541.816,3	4.768,3	2.633.845,2	99
	Ostale zemlje	1.092,3	410.800,9	1.030,7	371.973,6	94
	UKUPNO	5.903,5	2.952.617,2	5.799,0	3.005.818,8	98

Izvor podataka: Agencija za statistiku BiH

3. ROBNA RAZMJENA BiH PO TB

HS 4	OPIS	I-IV 2022		I-IV 2023		Index vrijednosti
		Vrijednost (mil.KM)	Količina (t)	Vrijednost (mil.KM)	Količina (t)	
2710	Naftna ulja i ulja dobivena od bitumenskih minerala, osim sirovih	782,9	452.898,7	700,3	421.543,7	89
8703	Putnički automobili i druga motorna vozila uglavnom namijenjena prijevozu osoba (osim vozila iz tarifnog broja 8702)	248,4	24.093,5	321,1	31.200,7	129
2701	Kameni ugalj; briketi i slična čvrsta goriva od kamenog uglja	240,6	395.437,0	231,6	384.753,9	96
3004	Lijekovi (osim proizvoda iz tarifnih brojeva 3002, 3005 i 3006)	179,7	2.238,4	205,7	2.585,1	114
2711	Naftni plinovi i ostali plinoviti ugljikovodici	120,1	126.061,7	129,1	116.331,5	108
7408	Bakrena žica	100,6	5.679,1	125,1	7.200,0	124
2716	Električna energija (MWh)*	64,6	176.851,7	114,6	347.600,7	177
7601	Aluminij u sirovim oblicima	395,3	63.922,3	107,7	20.638,8	27
8517	Telefonski aparati; ostali aparati za slanje ili primanje glasa, slike ili drugih podataka	81,9	290,6	88,3	232,5	108
0201	Goveđe meso, svježe ili rashlađeno	69,5	8.508,1	85,7	9.711,6	123
	Ukupno (1-10)	2.283,6	1.079.129,3	2.109,4	994.197,8	92
	Ostali proizvodi	6.388,5	2.218.653,8	6.685,4	2.017.754,9	105
	UKUPNO	8.672,1	3.297.783,1	8.794,7	3.011.952,7	101
HS 4	OPIS	IZVOZ		Vrijednost (mil.KM)	Količina (t)	Index vrijednosti
		Vrijednost (mil.KM)	Količina (t)			
2716	Električna energija (MWh)*	494,9	1.826.916,3	501,0	1.789.744,8	101
8544	Izolirana žica, kablovi i ostali izolirani električni provodnici	207,8	18.310,2	227,1	19.328,3	109
9401	Sjedala (osim onih iz tarifnog broja 9402) i njihovi dijelovi	218,1	20.700,7	211,0	18.190,8	97
7308	Željezne ili čelične konstrukcije (osim montažnih zgrada iz tarifnog broja 9406) i dijelovi konstrukcija	184,2	38.890,7	198,1	38.254,4	108
9403	Ostali namještaj i njegovi dijelovi	156,5	27.562,1	157,9	24.101,8	101
2836	Karbonati; peroksikarbonati; komercijalni amonijev karbonat koji sadrži amonijev karbamat	72,8	165.453,8	144,8	186.357,6	199
4407	Drvo obrađeno po dužini piljenjem, glodanjem ili rezanjem ili ljuštenjem, debljine veće od 6 mm	158,3	156.875,8	141,3	146.730,2	89
6406	Dijelovi obuće; izmjenjivi ulošci za obuću, umeci za pete i slični proizvodi; nazuvci	113,4	1.350,0	134,5	1.494,1	119
8708	Dijelovi i pribor motornih vozila iz tarifnih brojeva 8701 do 8705	106,9	7.808,2	130,2	8.043,3	122
7213	Toplo valjana žica od željeza ili nelegiranog čelika u nepravilno namotanim kolutima	116,3	71.046,3	123,2	92.416,0	106
	Ukupno (1-10)	1.829,2	507.997,8	1.969,2	534.916,6	108
	Ostali proizvodi	4.074,3	2.444.619,4	3.829,8	2.470.902,2	94
	UKUPNO	5.903,5	2.952.617,2	5.799,0	3.005.818,8	98

Izvor podataka: Agencija za statistiku BiH

* Količina električne energije u MWh je procjena Agencije za statistiku BiH

Mil.KM

HS 4	OPIS	I-IV 2022		I-IV 2023		INDEX
		DEFICIT	Učešće	DEFICIT	Učešće	
2710	Naftna ulja i ulja dobivena od bitumenskih minerala, osim sirovih	-770,2	27,8%	-680,9	22,7%	88
8703	Putnički automobili i druga motorna vozila uglavnom namijenjena prijevozu osoba (osim vozila iz tarifnog broja 8702)	-240,9	8,7%	-315,5	10,5%	131
2701	Kameni ugalj; briketi i slična čvrsta goriva od kamenog uglja	-240,6	8,7%	-230,6	7,7%	96
3004	Lijekovi (osim proizvoda iz tarifnih brojeva 3002, 3005 i 3006)	-158,9	5,7%	-183,0	6,1%	115
2711	Naftni plinovi i ostali plinoviti ugljikovodici	-120,0	4,3%	-128,1	4,3%	107
7408	Bakrena žica	-94,0	3,4%	-123,8	4,1%	132
8517	Telefonski aparati; ostali aparati za slanje ili primanje glasa, slike ili drugih podataka	-80,0	2,9%	-87,2	2,9%	109
0201	Goveđe meso, svježe ili rashlađeno	-69,5	2,5%	-80,9	2,7%	116
7208	Toplo valjani pljosnati proizvodi od željeza ili nelegiranog čelika širine 600 mm ili veće, koji nisu platirani niti prevučeni	-96,5	3,5%	-77,1	2,6%	80
2106	Prehrambeni proizvodi koji nisu spomenuti niti uključeni na drugom mjestu	-66,2	2,4%	-71,8	2,4%	108
	Ukupno (1-10)	-1.936,8	70,0%	-1.978,9	66,1%	102
	Ostali proizvodi	-831,9	30,0%	-1.016,8	33,9%	122
	UKUPNO DEFICIT	-2.768,6	100,0%	-2.995,7	100,0%	108

Izvor podataka: Agencija za statistiku BiH

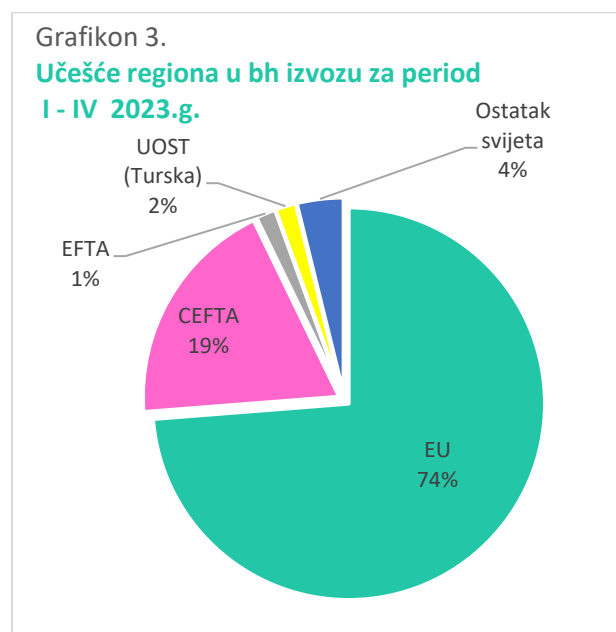
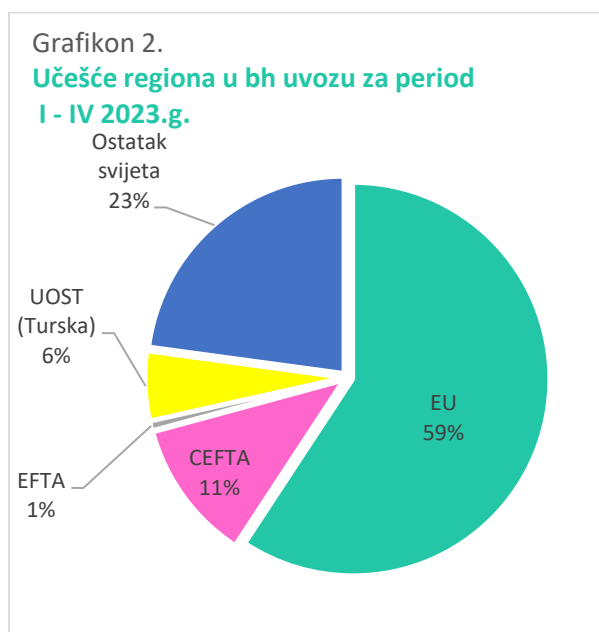
4. ROBNA RAZMJENA BiH PO REGIONIMA

REGION	I - IV 2022		I - IV 2023		Index vrijednosti
	Vrijednost (mil.KM)	Količina (t)	Vrijednost (mil.KM)	Količina (t)	
EU	4.887,5	1.679.756,4	5.210,9	1.547.711,8	107
CEFTA	1.074,6	609.008,8	1.014,4	567.311,7	94
EFTA	57,5	6.464,2	63,6	6.677,3	111
UOST (Turska)	543,0	181.664,1	495,5	105.602,3	91
Ostatak svijeta	2.109,5	820.889,6	2.010,4	784.649,7	95
UKUPNO UVOZ	8.672,1	3.297.783,1	8.794,7	3.011.952,7	101

REGION	IZVOZ		I - IV 2023		Index vrijednosti
	Vrijednost (mil.KM)	Količina (t)	Vrijednost (mil.KM)	Količina (t)	
EU	4.357,4	2.103.391,6	4.277,2	1.924.789,6	98
CEFTA	1.099,0	665.281,1	1.105,0	950.119,0	101
EFTA	97,4	13.297,1	95,0	11.694,3	97
UOST (Turska)	112,7	75.563,3	98,9	45.783,2	88
Ostatak svijeta	237,0	95.084,1	223,0	73.432,6	94
UKUPNO IZVOZ	5.903,5	2.952.617,2	5.799,0	3.005.818,8	98

REGION	DEFICIT/SUFICIT	Učešće	DEFICIT/SUFICIT	Učešće	INDEX
EU	-530,1	19,1%	-933,7	31,2%	176
CEFTA	24,3	-0,9%	90,6	-3,0%	372
EFTA	39,9	-1,4%	31,3	-1,0%	78
UOST (Turska)	-430,3	15,5%	-396,6	13,2%	92
Ostatak svijeta	-1.872,5	67,6%	-1.787,4	59,7%	95
UKUPNO DEFICIT/SUFICIT	-2.768,6	100,0%	-2.995,7	100,0%	108

Izvor podataka: Agencija za statistiku BiH



5. ROBNA RAZMJENA BiH SA EU

HS 4	OPIS	I-IV 2022		I-IV 2023		Index vrijednosti
		Vrijednost (mil.KM)	Količina (t)	Vrijednost (mil.KM)	Količina (t)	
2710	Naftna ulja i ulja dobivena od bitumenskih minerala, osim sirovih	581,9	333.968,9	621,3	371.719,0	107
8703	Putnički automobili i druga motorna vozila uglavnom namijenjena prijevozu osoba (osim vozila iz tarifnog broja 8702)	224,7	22.642,2	293,2	29.044,2	130
3004	Lijekovi (osim proizvoda iz tarifnih brojeva 3002, 3005 i 3006)	135,5	1.049,3	153,8	1.581,1	114
7408	Bakrena žica	77,3	4.316,1	106,1	6.110,1	137
0201	Goveđe meso, svježe ili rashlađeno	69,2	8.460,1	85,6	9.702,4	124
2716	Električna energija (MWh)*	31,0	89.320,4	65,3	202.595,6	210
2106	Prehrambeni proizvodi koji nisu spomenuti na drugom mjestu	52,8	5.781,2	58,6	5.502,9	111
8544	Izolirana žica, kablovi i ostali izolirani električni provodnici	43,6	2.343,7	56,2	2.947,7	129
8704	Motorna vozila za prijevoz robe	38,2	5.517,0	54,6	7.298,8	143
1806	Čokolada i ostali prehrambeni proizvodi koji sadrže kakao	41,7	4.147,4	53,4	4.664,6	128
	Ukupno (1-10)	1.295,8	388.225,9	1.548,3	438.570,7	119
	Ostali proizvodi	3.591,7	1.291.530,6	3.662,6	1.109.141,1	102
	UKUPNO	4.887,5	1.679.756,4	5.210,9	1.547.711,8	107
HS 4	OPIS	IZVOZ				Index vrijednosti
		Vrijednost (mil.KM)	Količina (t)	Vrijednost (mil.KM)	Količina (t)	
8544	Izolirana žica, kablovi i ostali izolirani električni provodnici	184,6	16.013,8	213,6	18.150,3	116
2716	Električna energija (MWh)*	200,9	1.038.705,1	205,6	992.638,6	102
9401	Sjedala (osim onih iz tarifnog broja 9402), i njihovi dijelovi	187,3	18.375,9	194,2	16.381,7	104
7308	Željezne ili čelične konstrukcije (osim montažnih zgrada iz tarifnog broja 9406) i dijelovi konstrukcija	138,6	27.908,1	143,1	25.270,8	103
9403	Ostali namještaj i njegovi dijelovi	134,2	23.444,4	135,3	20.622,9	101
6406	Dijelovi obuće; izmjenjivi ulošci za obuću, umeci za pete i slični proizvodi; nazuvci	113,0	1.331,7	133,1	1.475,0	118
8708	Dijelovi i pribor motornih vozila iz tarifnih brojeva 8701 do 8705	100,6	6.806,3	122,2	7.349,1	121
2836	Karbonati; peroksikarbonati; komercijalni amonijev karbonat koji sadrži amonijev karbamat	59,8	138.460,0	122,1	158.139,6	204
3925	Građevinski proizvodi od plastičnih masa, koji nisu spomenuti na drugom mjestu	93,9	10.676,8	100,0	9.955,6	106
6403	Obuća sa vanjskim đonovima od gume, plastične mase, kože ili vještačke kože i gornjim dijelom od kože	93,2	1.943,1	89,5	1.646,7	96
	Ukupno (1-10)	1.306,2	244.959,9	1.458,7	258.991,8	112
	Ostali proizvodi	3.051,1	1.858.431,8	2.818,5	1.665.797,8	92
	UKUPNO	4.357,4	2.103.391,6	4.277,2	1.924.789,6	98

Izvor podataka: Agencija za statistiku BiH

* Količina električne energije u MWh je procjena Agencije za statistiku BiH

6. ROBNA RAZMJENA BIH SA CEFTA-om

HS 4	OPIS	I-IV 2022		I-IV 2023		Index vrijednosti
		Vrijednost (mil.KM)	Količina (t)	Vrijednost (mil.KM)	Količina (t)	
2710	Naftna ulja i ulja dobivena od bitumenskih minerala, osim sirovih	185,4	108.496,4	76,4	49.105,0	41
2716	Električna energija (MWh)*	33,5	87.531,3	49,3	145.005,1	147
7208	Toplo valjani pljosnati proizvodi od željeza ili nelegiranog čelika širine 600 mm ili veće	48,2	24.595,2	38,3	22.956,1	79
1005	Kukuruz	20,8	27.897,2	34,6	55.658,8	166
1905	Hljeb, kolači i ostali pekarski proizvodi; hostije	27,5	5.329,7	33,1	5.313,3	120
7306	Ostale željezne ili čelične cijevi i šuplji profili	30,0	13.875,0	26,6	15.308,8	88
2202	Vode, sa dodatim šećerom ili drugim sredstvima za zaslađivanje	17,9	16.684,8	25,8	22.380,4	144
2203	Pivo dobijeno od slada	17,3	24.575,1	25,0	26.094,7	145
1206	Suncokretovo sjeme	22,3	19.637,2	24,7	19.889,3	111
3004	Lijekovi (osim proizvoda iz tarifnih brojeva 3002, 3005 i 3006)	20,4	1.027,3	22,7	832,3	111
	Ukupno (1-10)	423,5	242.117,9	356,4	217.538,8	84
	Ostali proizvodi	651,2	366.890,8	658,0	349.772,9	101
	UKUPNO	1.074,6	609.008,8	1.014,4	567.311,7	94
HS 4	OPIS	IZVOZ		Vrijednost (mil.KM)	Količina (t)	Index vrijednosti
		Vrijednost (mil.KM)	Količina (t)			
2716	Električna energija (MWh)*	294,0	788.211,1	295,3	797.106,2	100
2704	Koks i polukoks od kamenog uglja, mrkog uglja ili treseta; retortni ugalj	149,9	134.513,7	98,5	109.604,2	66
2702	Mrki ugalj, osim gagata	8,5	64.292,1	68,7	414.494,2	809
7213	Toplo valjana žica od željeza ili nelegiranog čelika u nepravilno namotanim kolutima	76,2	43.776,5	65,7	47.948,8	86
7214	Šipke od željeza ili nelegiranog čelika samo kovane, toplo valjane	28,1	17.684,9	49,3	36.283,3	175
7308	Željezne ili čelične konstrukcije i dijelovi konstrukcija	35,1	9.624,2	35,7	11.295,0	102
4407	Drvo obrađeno po dužini piljenjem, glodanjem ili rezanjem ili ljuštenjem, debljine veće od 6 mm	39,8	62.204,0	34,8	59.761,9	88
0401	Mlijeko i pavlaka, nekoncentrisani i bez dodatnog šećera ili drugih sredstava za zaslađivanje	17,9	16.457,8	23,5	14.419,9	132
1602	Ostali pripremljeni ili konzervisani proizvodi od mesa	20,3	2.206,8	19,6	1.911,2	96
3004	Lijekovi (osim proizvoda iz tarifnih brojeva 3002, 3005 i 3006)	14,8	202,7	15,9	224,6	108
	Ukupno (1-10)	684,6	350.962,7	707,0	695.943,1	103
	Ostali proizvodi	414,4	314.318,4	398,0	254.175,9	96
	UKUPNO	1.099,0	665.281,1	1.105,0	950.119,0	101

Izvor podataka: Agencija za statistiku BiH

* Količina električne energije u MWh je procjena Agencije za statistiku BiH

7. BIH RAZMJENA INDUSTRIJSKIM I POLJOPRIVREDNIM PROIZVODIMA

Mil.KM

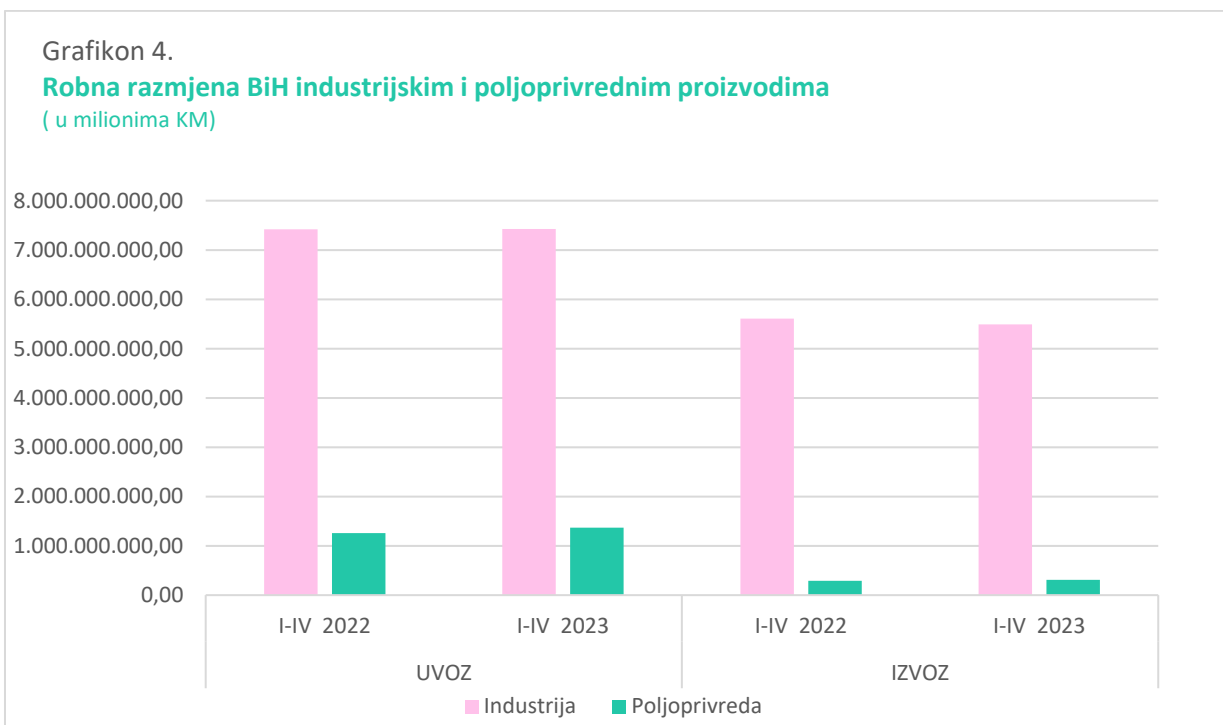
OPIS	I - IV 2022		I - IV 2023		Index vrijednosti
	UVOZ	Učešće	UVOZ	Učešće	
Industrija	7.416,2	86%	7.428,3	84%	100
Poljoprivreda	1.256,0	14%	1.366,4	16%	109
UKUPNO	8.672,1	100%	8.794,7	100%	101

OPIS	I - IV 2022		I - IV 2023		Index vrijednosti
	IZVOZ	Učešće	IZVOZ	Učešće	
Industrija	5.610,4	95%	5.488,3	95%	98
Poljoprivreda	293,1	5%	310,8	5%	106
UKUPNO	5.903,5	100%	5.799,0	100%	98

OPIS	I - IV 2022		I - IV 2023		Index vrijednosti
	DEFICIT	Učešće	DEFICIT	Učešće	
Industrija	-1.805,8	65%	-1.940,1	65%	107
Poljoprivreda	-962,9	35%	-1.055,7	35%	110
UKUPNO	-2.768,6	100%	-2.995,7	100%	108

Izvor podataka: Agencija za statistiku BiH

Poljoprivredni proizvodi su razvrstani u skladu sa WTO klasifikacijom



8. ROBNA RAZMJENA POLJOPRIVREDNIM PROIZVODIMA PO REGIONIMA

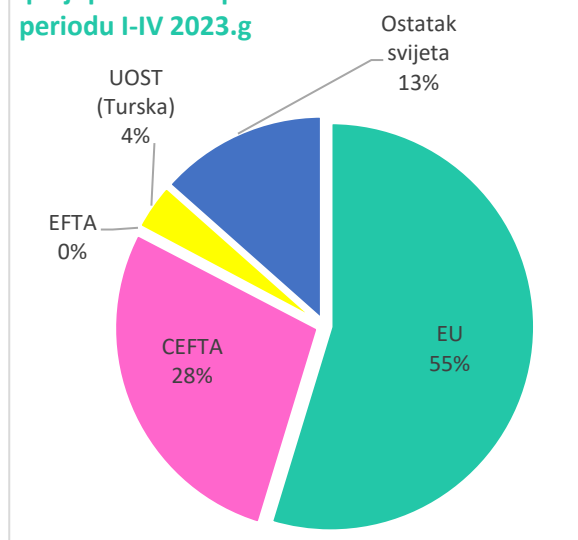
REGION	I - IV 2022		I - IV 2023		
	Vrijednost (mil.KM)	Količina (t)	Vrijednost (mil.KM)	Količina (t)	Index vrijednosti
EU	681,5	289.940,0	747,6	245.581,2	110
CEFTA	322,8	229.649,1	381,5	264.943,9	118
EFTA	1,9	78,5	2,1	98,8	112
UOST (Turska)	54,3	30.128,1	51,4	22.966,3	94
Ostatak svijeta	195,5	107.069,3	183,9	87.155,4	94
UKUPNO UVOZ	1.256,0	656.865,0	1.366,4	620.745,5	109

REGION	IZVOZ		I - IV 2023		
	Vrijednost (mil.KM)	Količina (t)	Vrijednost (mil.KM)	Količina (t)	Index vrijednosti
EU	144,8	88.962,5	134,7	69.976,2	93
CEFTA	114,0	56.589,7	127,7	49.022,5	112
EFTA	5,2	916,4	5,1	835,6	99
UOST (Turska)	3,5	4.457,5	11,7	4.163,9	331
Ostatak svijeta	25,6	8.402,3	31,5	11.686,0	123
UKUPNO IZVOZ	293,1	159.328,4	310,8	135.684,3	106

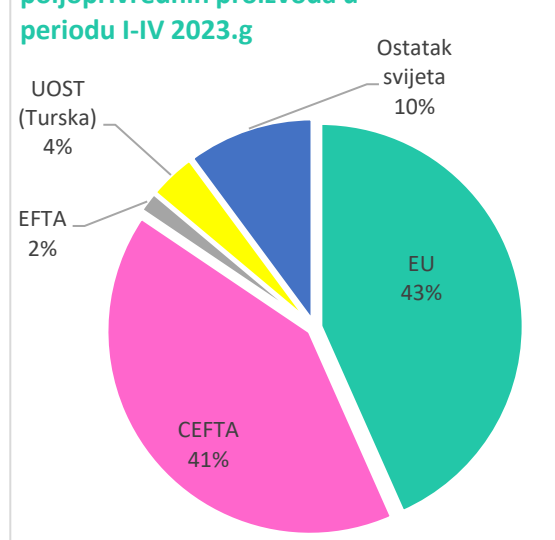
REGION	I - IV 2022		I - IV 2023		Index vrijednosti
	DEFICIT/SUFICI ¹	Učešće	DEFICIT/SUFICIT	Učešće	
EU	-536,8	55,7%	-612,9	58,1%	114
CEFTA	-208,8	21,7%	-253,8	24,0%	122
EFTA	3,3	-0,3%	3,0	-0,3%	91
UOST (Turska)	-50,8	5,3%	-39,6	3,8%	78
Ostatak svijeta	-169,9	17,6%	-152,4	14,4%	90
UKUPNO DEFICIT/SUFICIT	-962,9	100,0%	-1.055,7	100,0%	110

Izvor podataka: Agencija za statistiku BiH

Grafikon 5.
Učešće regiona u uvozu poljoprivrednih proizvoda u periodu I-IV 2023.g



Grafikon 6.
Učešće regiona u izvozu poljoprivrednih proizvoda u periodu I-IV 2023.g



9. ROBNA RAZMJENA BIH SA HRVATSKOM

HS 4	OPIS	I-IV 2022		I-IV 2023		Index vrijednosti
		Vrijednost (mil.KM)	Količina (t)	Vrijednost (mil.KM)	Količina (t)	
2710	Naftna ulja i ulja dobivena od bitumenskih minerala, osim sirovih	277,8	161.319,0	145,1	84.982,1	52
2716	Električna energija (MWh)*	31,0	89.320,4	65,3	202.595,6	210
2523	Portland–cement, aluminatni cement, cement šljake, supersulfatni cement i slični hidraulični cementi	17,4	108.508,6	18,4	87.028,5	106
1806	Čokolada i ostali prehrambeni proizvodi koji sadrže kakao	11,2	1.340,9	15,1	1.582,7	134
4407	Drvo obrađeno po dužini piljenjem, glodanjem ili rezanjem ili ljuštenjem, debljine veće od 6 mm	18,3	26.836,7	14,9	20.295,8	81
Ukupno (1-5)		355,8	298.005,1	258,8	193.889,1	73
Ostali proizvodi		419,7	236.325,7	411,5	185.346,8	98
UKUPNO		775,6	534.330,8	670,3	379.235,8	86
HS 4	OPIS	IZVOZ		IZVOZ		Index vrijednosti
		Vrijednost (mil.KM)	Količina (t)	Vrijednost (mil.KM)	Količina (t)	
2716	Električna energija (MWh)*	200,9	1.038.705,1	205,6	992.638,6	102
6115	Hula–hop čarape, kratke čarape i slično, pletene ili heklane	39,7	816,1	49,9	820,5	126
7314	Tkanine, rešetke, mreže i ograde od željezne ili čelične žice; željezne ili čelične rešetke dobivene prosijecanjem i razvlačenjem lima ili trake	71,4	38.116,1	47,6	32.701,7	67
8544	Izolirana žica, kablovi i ostali izolirani električni provodnici	25,9	1.937,5	42,5	3.535,2	164
7604	Šipke i profili od aluminija	26,2	2.514,7	30,5	3.149,3	116
Ukupno (1-5)		364,2	43.384,4	376,1	40.206,7	103
Ostali proizvodi		503,0	1.018.276,3	556,3	874.884,8	111
UKUPNO		867,1	1.061.660,8	932,4	915.091,4	108

Izvor podataka: Agencija za statistiku BiH

* Količina električne energije u MWh je procjena Agencije za statistiku BiH

10. ROBNA RAZMJENA BIH SA SRBIJOM

HS 4	OPIS	I-IV 2022		I-IV 2023		
		Vrijednost (mil.KM)	Količina (t)	Vrijednost (mil.KM)	Količina (t)	Index vrijednosti
2710	Naftna ulja i ulja dobivena od bitumenskih minerala, osim sirovih	185,4	108.491,9	76,3	48.982,6	41
1005	Kukuruz	20,8	27.897,2	34,6	55.658,8	166
7208	Toplo valjani pljosnati proizvodi od željeza ili nelegiranog čelika širine 600 mm ili veće, koji nisu platirani niti prevučeni	43,0	21.997,1	30,9	19.094,1	72
2716	Električna energija (MWh)*	23,6	59.780,4	30,0	91.624,1	127
1905	Hljeb, peciva, kolači, keksi i ostali pekarski proizvodi; hostije, prazne kapsule za farmaceutsku upotrebu, oblatne, rižin papir i slični proizvodi	24,6	4.693,7	30,0	4.742,2	122
Ukupno (1-5)		297,4	163.079,9	201,8	128.477,6	68
Ostali proizvodi		655,5	370.515,6	689,5	355.309,0	105
UKUPNO		952,9	533.595,5	891,3	483.786,6	94
HS 4	OPIS	IZVOZ				
		Vrijednost (mil.KM)	Količina (t)	Vrijednost (mil.KM)	Količina (t)	Index vrijednosti
2716	Električna energija (MWh)*	211,7	564.842,6	179,0	448.178,0	85
2704	Koks i polukoks od kamenog uglja, mrkog uglja ili treseta; retortni ugalj	149,7	134.277,8	98,3	109.288,6	66
2702	Mrki ugalj, osim gagata	8,5	64.292,1	68,7	414.494,2	809
7213	Toplo valjana žica od željeza ili nelegiranog čelika u nepravilno namotanim kolutima	57,8	32.743,5	44,4	32.160,4	77
7214	Šipke od željeza ili nelegiranog čelika samo kovane, toplo valjane, toplo vučene ili ekstrudirane	22,1	13.736,8	40,4	29.692,4	183
Ukupno (1-5)		449,8	245.050,3	430,8	585.635,7	96
Ostali proizvodi		353,4	274.632,7	316,9	228.374,7	90
UKUPNO		803,2	519.683,0	747,7	814.010,4	93

Izvor podataka: Agencija za statistiku BiH

* Količina električne energije u MWh je procjena Agencije za statistiku BiH