

BILTEN

Vanjskotrgovinska razmjena BiH

5 / 2022



Sarajevo, juli 2022. godine



Sektor za međunarodne trgovinske odnose
Odsjek za statistiku i analizu vanjske trgovine

SADRŽAJ

1. ROBNA RAZMJENA BIH ZA PERIOD I-V (2018. - 2022. G.)	4
2. BIH RAZMJENA SA NAJZNAČAJNIJIM TRGOVINSKIM PARTNERIMA.....	5
3. ROBNA RAZMJENA BIH PO TB	6
4. ROBNA RAZMJENA BIH PO REGIONIMA.....	8
5. ROBNA RAZMJENA BIH SA EU	9
6. ROBNA RAZMJENA BIH SA CEFTA-om	10
7. BIH RAZMJENA INDUSTRIJSKIM I POLJOPRIVREDNIM PROIZVODIMA.....	11
8. ROBNA RAZMJENA POLJOPRIVREDNIM PROIZVODIMA PO REGIONIMA	12
9. ROBNA RAZMJENA BIH SA HRVATSKOM.....	13
10. ROBNA RAZMJENA BIH SA SRBIJOM	14

PREDGOVOR

Na osnovu statističkih podataka prikupljenih od Agencije za statistiku BiH, Odsjek za statistiku i analizu vanjske trgovine mjesečno izrađuje Bilten vanjskotrgovinske razmjene, sa namjerom da blagovremeno prezentira podatke i osnovne statističke pokazatelje iz oblasti vanjske trgovine BiH.

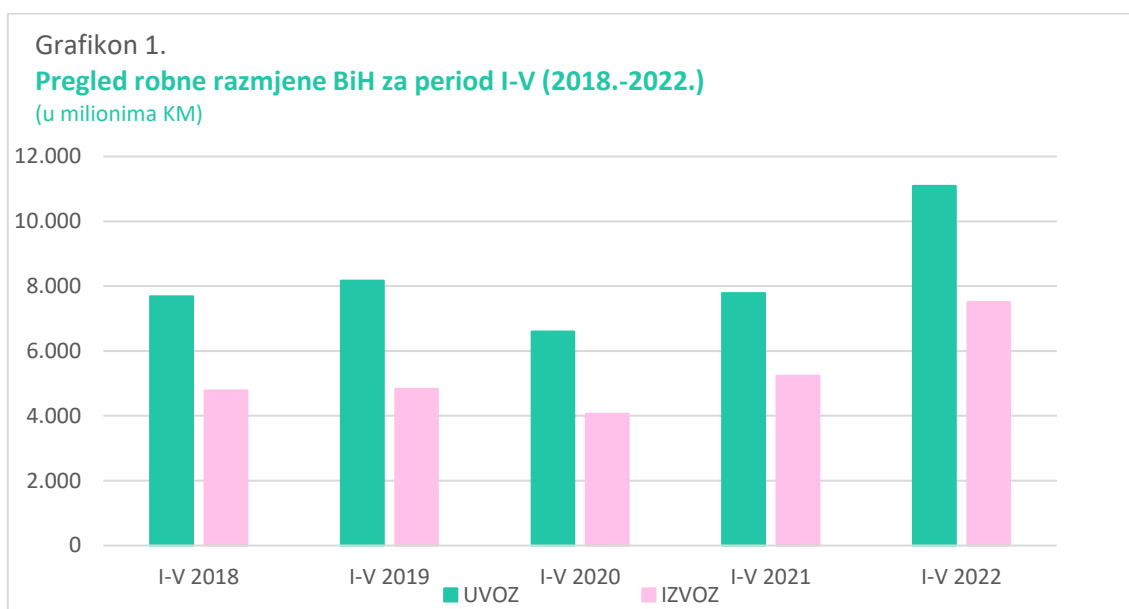
Prezentirani podaci obuhvataju ukupnu vanjskotrgovinsku razmjenu, razmjenu po najznačajnijim vanjskotrgovinskim partnerima, po grupama proizvoda (industrijski i poljoprivredni proizvodi), zatim po regionima, sa posebnim osvrtom na EU i CEFTA-u, kao najznačajnijim regijama, te robna razmjena sa Hrvatskom i Srbijom.

1. ROBNA RAZMJENA BIH ZA PERIOD I-V (2018. - 2022. G.)

Mil.KM

PERIOD	UVOZ	INDEX	IZVOZ	INDEX	OBIM	INDEX	DEFICIT	INDEX	POKRIVENOST
I-V 2018	7.687	-	4.780	-	12.466	-	-2.907	-	62,18%
I-V 2019	8.175	106	4.835	101	13.010	104	-3.340	115	59,14%
I-V 2020	6.604	81	4.061	84	10.665	82	-2.543	76	61,49%
I-V 2021	7.788	118	5.237	129	13.025	122	-2.550	100	67,25%
I-V 2022	11.097	142	7.511	143	18.608	143	-3.586	141	67,68%

Izvor: Agencija za statistiku BiH



Izvor: Agencija za statistiku BiH

2. BIH RAZMJENA SA NAJZNAČAJNIJIM TRGOVINSKIM PARTNERIMA

Mil.KM

R. br.	ZEMLJA	I-V 2021		I-V 2022		INDEX
		UVOZ	Učešće	UVOZ	Učešće	
1	ITALIJA	949,57	12,2%	1.298,56	11,7%	137
2	SRBIJA	855,69	11,0%	1.219,41	11,0%	143
3	NJEMAČKA	989,35	12,7%	1.163,59	10,5%	118
4	HRVATSKA	660,63	8,5%	1.009,86	9,1%	153
5	KINA	592,91	7,6%	859,48	7,7%	145
6	TURSKA	438,84	5,6%	684,24	6,2%	156
7	SLOVENIJA	383,44	4,9%	453,73	4,1%	118
8	INDIJA	54,57	0,7%	439,93	4,0%	806
9	AUSTRIJA	315,74	4,1%	412,91	3,7%	131
10	SAD	173,44	2,2%	358,99	3,2%	207
	Ukupno (1-10)	5.414,18	69,5%	7.900,70	71,2%	146
	Ostale zemlje	2.373,64	30,5%	3.196,22	28,8%	135
	UKUPNO	7.787,82	100,0%	11.096,92	100,0%	142
R. br.	ZEMLJA	IZVOZ	Učešće	IZVOZ	Učešće	INDEX
1	HRVATSKA	744,69	14,2%	1.121,72	14,9%	151
2	NJEMAČKA	789,08	15,1%	1.116,54	14,9%	141
3	SRBIJA	556,94	10,6%	1.025,75	13,7%	184
4	ITALIJA	531,02	10,1%	875,08	11,7%	165
5	AUSTRIJA	488,40	9,3%	661,81	8,8%	136
6	SLOVENIJA	481,53	9,2%	584,33	7,8%	121
7	CRNA GORA	160,39	3,1%	254,98	3,4%	159
8	NIZOZEMSKA (HOLANDIJA)	148,15	2,8%	174,72	2,3%	118
9	FRANCUSKA	127,99	2,4%	165,45	2,2%	129
10	MAĐARSKA	92,52	1,8%	160,23	2,1%	173
	Ukupno (1-10)	4.120,71	78,7%	6.140,61	81,8%	149
	Ostale zemlje	1.116,66	21,3%	1.370,01	18,2%	123
	UKUPNO	5.237,37	100,0%	7.510,62	100,0%	143
R. br.	ZEMLJA	DEFICIT	Učešće	DEFICIT	Učešće	INDEX
1	KINA	-579,80	22,7%	-837,57	23,4%	144
2	TURSKA	-300,35	11,8%	-545,53	15,2%	182
3	INDIJA	-53,12	2,1%	-438,16	12,2%	825
4	ITALIJA	-418,55	16,4%	-423,48	11,8%	101
5	SAD	-119,25	4,7%	-290,84	8,1%	244
6	RUSIJA	-183,82	7,2%	-263,99	7,4%	144
7	SRBIJA	-298,76	11,7%	-193,66	5,4%	65
8	POLJSKA	-142,03	5,6%	-156,43	4,4%	110
9	MAĐARSKA	-109,04	4,3%	-138,16	3,9%	127
10	GRČKA	-63,05	2,5%	-111,21	3,1%	176
	Ukupno (1-10)	-2.267,77	88,9%	-3.399,03	94,8%	150
	Ostale zemlje	-282,68	11,1%	-187,26	5,2%	66
	UKUPNO	-2.550,45	100,0%	-3.586,29	100,0%	141

Izvor: Agencija za statistiku BiH

3. ROBNA RAZMJENA BiH PO TB

Mil.KM

HS 4	OPIS	I-V 2021		I-V 2022		INDEX
		UVOZ	Učešće	UVOZ	Učešće	
2710	Naftna ulja i ulja dobivena od bitumenskih minerala, osim sirovih	501,81	6,4%	1.049,13	9,5%	209
7601	Aluminij u sirovim oblicima	85,75	1,1%	520,36	4,7%	607
2701	Kameni uglj; briketi i slična čvrsta goriva od kamenog uglja	164,55	2,1%	338,43	3,0%	206
8703	Putnički automobili i druga motorna vozila uglavnom namijenjena prijevozu osoba	308,02	4,0%	312,35	2,8%	101
3004	Lijekovi (osim proizvoda iz tarifnih brojeva 3002, 3005 i 3006)	222,31	2,9%	224,17	2,0%	101
2711	Naftni plinovi i ostali plinoviti ugljikovodici	76,51	1,0%	146,85	1,3%	192
7408	Bakrena žica	91,35	1,2%	129,99	1,2%	142
7208	Toplo valjani pljosnati proizvodi od željeza ili nelegiranog čelika širine 600 mm ili veće, koji nisu platirani niti prevučeni	68,77	0,9%	127,35	1,1%	185
8517	Telefonski aparati, uključujući pametne telefone i ostale telefone za mobilne radiotelefonske mreže ili druge bežične mreže	96,29	1,2%	105,50	1,0%	110
7210	Pljosnati valjani proizvodi od željeza ili nelegiranog čelika širine 600 mm i veće, platirani ili prevučeni	56,05	0,7%	94,19	0,8%	168
	Ukupno (1-10)	1.671,41	21,5%	3.048,32	27,5%	182
	Ostali proizvodi	6.116,41	78,5%	8.048,60	72,5%	132
	UKUPNO UVOZ	7.787,82	100,0%	11.096,92	100,0%	142
HS 4	OPIS	IZVOZ	Učešće	IZVOZ	Učešće	INDEX
2716	Električna energija	336,56	6,4%	624,20	8,3%	185
7601	Aluminij u sirovim oblicima	35,71	0,7%	429,97	5,7%	*
9401	Sjedala (osim onih iz tarifnog broja 9402)	232,02	4,4%	270,82	3,6%	117
8544	Izolirana žica (uključujući lakiranu žicu i anodiziranu žicu), kablovi (uključujući koaksijalne kablove)	181,59	3,5%	261,56	3,5%	144
7308	Željezne ili čelične konstrukcije (osim montažnih zgrada iz tarifnog broja 9406)	159,39	3,0%	240,81	3,2%	151
4407	Drvo obrađeno po dužini	150,30	2,9%	209,13	2,8%	139
2704	Koks i polukoks od kamenog uglja, mrkog uglja ili treseta, aglomerirani ili ne; retortni uglj	88,27	1,7%	198,51	2,6%	225
9403	Ostali namještaj i njegovi dijelovi	176,39	3,4%	197,44	2,6%	112
7314	Tkanine, rešetke, mreže i ograde od željezne ili čelične žice	74,92	1,4%	147,96	2,0%	197
6406	Dijelovi obuće	113,23	2,2%	145,10	1,9%	128
	Ukupno (1-10)	1.548,38	29,6%	2.725,50	36,3%	176
	Ostali proizvodi	3.688,99	70,4%	4.785,12	63,7%	130
	UKUPNO IZVOZ	5.237,37	100,0%	7.510,62	100,0%	143

Izvor: Agencija za statistiku BiH

* Index je veći od 999.

Mil.KM

HS 4	OPIS	I-V 2021		I-V 2022		INDEX
		DEFICIT	Učešće	DEFICIT	Učešće	
2710	Naftna ulja i ulja dobivena od bitumenskih minerala, osim sirovih	-487,38	19,1%	-1.031,69	28,8%	212
2701	Kameni ugalj; briketi i slična čvrsta goriva od kamenog uglja	-164,55	6,5%	-338,43	9,4%	206
8703	Putnički automobili i druga motorna vozila uglavnom namijenjena prijevozu osoba	-303,35	11,9%	-303,12	8,5%	100
3004	Lijekovi (osim proizvoda iz tarifnih brojeva 3002, 3005 i 3006)	-194,28	7,6%	-199,57	5,6%	103
2711	Naftni plinovi i ostali plinoviti ugljikovodici	-75,93	3,0%	-146,75	4,1%	193
7208	Toplo valjani pljosnati proizvodi od željeza ili nelegiranog čelika širine 600 mm ili veće, koji nisu platirani niti prevučeni	-67,75	2,7%	-126,87	3,5%	187
7408	Bakrena žica	-91,35	3,6%	-122,29	3,4%	134
8517	Telefonski aparati, uključujući pametne telefone i ostale telefone za mobilne radiotelefonske mreže ili druge bežične mreže	-93,00	3,6%	-103,07	2,9%	111
7210	Pljosnati valjani proizvodi od željeza ili nelegiranog čelika širine 600 mm i veće, platirani ili prevučeni	-53,28	2,1%	-92,26	2,6%	173
7601	Aluminij u sirovim oblicima	-50,05	2,0%	-90,38	2,5%	181
	Ukupno (1-10)	-1.580,92	62,0%	-2.554,43	71,2%	162
	Ostali proizvodi	-969,53	38,0%	-1.031,86	28,8%	106
	UKUPNO DEFICIT	-2.550,45	100,0%	-3.586,29	100,0%	141

Izvor: Agencija za statistiku BiH

4. ROBNA RAZMJENA BIH PO REGIONIMA

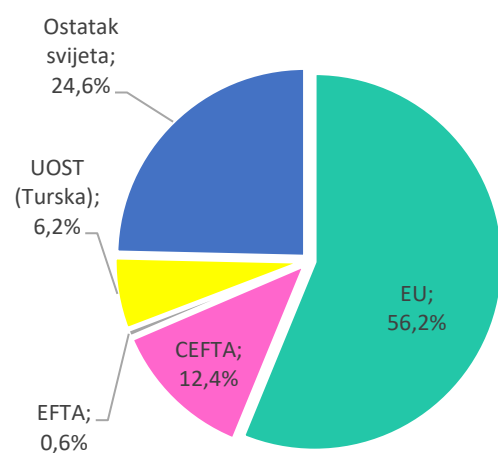
Mil.KM

REGION	I-V 2021		I-V 2022		INDEX
	UVOZ	Učešće	UVOZ	Učešće	
EU	4.737,46	60,8%	6.236,43	56,2%	132
CEFTA	971,01	12,5%	1.370,87	12,4%	141
EFTA	57,75	0,7%	71,03	0,6%	123
UOST (Turska)	438,84	5,6%	684,24	6,2%	156
Ostatak svijeta	1.582,76	20,3%	2.734,35	24,6%	173
UKUPNO UVOZ	7.787,82	100,0%	11.096,92	100,0%	142
REGION	IZVOZ	Učešće	IZVOZ	Učešće	INDEX
EU	3.909,00	74,6%	5.545,96	73,8%	142
CEFTA	820,75	15,7%	1.406,30	18,7%	171
EFTA	128,71	2,5%	122,75	1,6%	95
UOST (Turska)	138,50	2,6%	138,71	1,8%	100
Ostatak svijeta	240,42	4,6%	296,91	4,0%	123
UKUPNO IZVOZ	5.237,37	100,0%	7.510,62	100,0%	143
REGION	DEFICIT/SUFICIT	Učešće	DEFICIT/SUFICIT	Učešće	INDEX
EU	-828,47	32,5%	-690,47	19,3%	83
CEFTA	-150,26	5,9%	35,44	-1,0%	-24
EFTA	70,96	-2,8%	51,72	-1,4%	73
UOST (Turska)	-300,35	11,8%	-545,53	15,2%	182
Ostatak svijeta	-1.342,33	52,6%	-2.437,44	68,0%	182
UKUPNO DEFICIT/SUFICIT	-2.550,45	100,0%	-3.586,29	100,0%	141

Izvor: Agencija za statistiku BiH

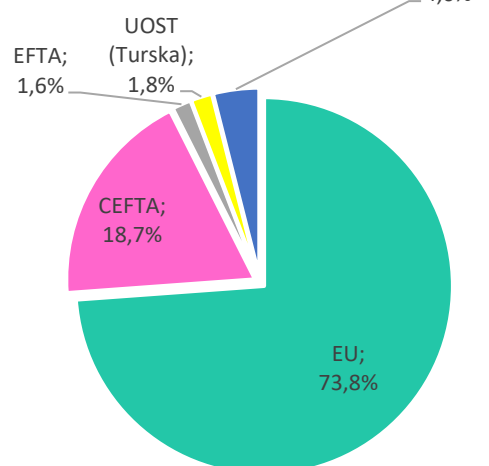
Grafikon 2.

Učešće regiona u bh uvozu (%)



Grafikon 3.

Učešće regiona u bh izvozu (%)



Izvor: Agencija za statistiku BiH

5. ROBNA RAZMJENA BIH SA EU

Mil.KM

HS 4	OPIS	I-V 2021		I-V 2022		INDEX
		UVOZ	Učešće	UVOZ	Učešće	
2710	Naftna ulja i ulja dobivena od bitumenskih minerala, osim sirovih	383,31	8,1%	788,56	12,6%	206
8703	Putnički automobili i druga motorna vozila	284,50	6,0%	280,67	4,5%	99
3004	Lijekovi	178,36	3,8%	168,63	2,7%	95
7408	Bakrena žica	60,98	1,3%	99,21	1,6%	163
0201	Goveđe meso, svježe ili rashlađeno	71,82	1,5%	87,70	1,4%	122
2106	Prehrambeni proizvodi koji nisu spomenuti niti uključeni na drugom mjestu	57,53	1,2%	67,87	1,1%	118
4107	Goveđe kože (uključujući bivolje) i kože kopitara, dalje obrađivane nakon štavljenja ili crust-obrade	60,52	1,3%	65,25	1,0%	108
7208	Toplo valjani pljosnati proizvodi od željeza ili nelegiranog čelika širine 600 mm ili veće, koji nisu platirani niti prevučeni	37,70	0,8%	59,56	1,0%	158
3916	Monofilamenti bilo koje dimenzije poprečnog presjeka većeg od 1 mm, šipke, štapovi i profilni oblici od plastičnih masa,	42,55	0,9%	57,25	0,9%	135
6406	Dijelovi obuće (uključujući gornji dio koji je pričvršćen ili ne na unutrašnji đon, osim na vanjski đon);	42,93	0,9%	55,41	0,9%	129
	Ukupno (1-10)	1.220,20	25,8%	1.730,11	27,7%	142
	Ostali proizvodi	3.517,26	74,2%	4.506,32	72,3%	128
	UKUPNO UVOZ	4.737,46	100,0%	6.236,43	100,0%	132
HS 4	OPIS	IZVOZ	Učešće	IZVOZ	Učešće	INDEX
7601	Aluminij u sirovim oblicima	32,31	0,8%	423,65	7,6%	1.311
2716	Električna energija	162,39	4,2%	255,56	4,6%	157
8544	Izolirana žica, kablovi	161,46	4,1%	234,87	4,2%	145
9401	Sjedala i njihovi dijelovi	200,84	5,1%	232,06	4,2%	116
7308	Željezne ili čelične konstrukcije	112,78	2,9%	177,69	3,2%	158
9403	Ostali namještaj i njegovi dijelovi	150,78	3,9%	168,42	3,0%	112
6406	Dijelovi obuće (uključujući gornji dio koji je pričvršćen ili ne na unutrašnji đon, osim na vanjski đon)	111,42	2,9%	144,52	2,6%	130
7314	Tkanine (uključujući beskrajne trake), rešetke, mreže i ograde od željezne ili čelične žice	58,54	1,5%	133,26	2,4%	228
4407	Drvo obrađeno po dužini piljenjem, glodanjem ili rezanjem ili ljuštenjem	92,14	2,4%	130,75	2,4%	142
8708	Dijelovi i pribor motornih vozila iz tarifnih brojeva 8701 do 8705	104,27	2,7%	127,64	2,3%	122
	Ukupno (1-10)	1.186,93	30,4%	2.028,42	36,6%	171
	Ostali proizvodi	2.722,07	69,6%	3.517,54	63,4%	129
	UKUPNO IZVOZ	3.909,00	100,0%	5.545,96	100,0%	142

Izvor: Agencija za statistiku BiH

6. ROBNA RAZMJENA BiH SA CEFTA-om

Mil.KM

HS 4	OPIS	I-V 2021		I-V 2022		INDEX
		UVOZ	Učešće	UVOZ	Učešće	
2710	Naftna ulja i ulja dobivena od bitumenskih minerala, osim sirovih	115,42	11,9%	242,33	17,7%	210
7208	Toplo valjani pljosnati proizvodi od željeza ili nelegiranog čelika širine 600 mm ili veće	30,45	3,1%	62,13	4,5%	204
2716	Električna energija	19,82	2,0%	37,49	2,7%	189
7306	Ostale željezne ili čelične cijevi i šuplji profili	32,17	3,3%	35,43	2,6%	110
1905	Hljeb, peciva, kolači, kekxi i ostali pekarski proizvodi	29,60	3,0%	35,01	2,6%	118
7213	Toplo valjana žica od željeza ili nelegiranog čelika u nepravilno (labavo) namotanim kolutima	15,18	1,6%	30,36	2,2%	200
1005	Kukuruz	23,48	2,4%	29,73	2,2%	127
1001	Pšenica i suražica	6,95	0,7%	27,94	2,0%	402
2309	Preparati koji se koriste za prehranu životinja:	20,98	2,2%	25,70	1,9%	122
3004	Lijekovi	22,27	2,3%	24,88	1,8%	112
	Ukupno (1-10)	316,32	32,6%	551,00	40,2%	174
	Ostali proizvodi	654,69	67,4%	819,87	59,8%	125
	UKUPNO UVOZ	971,01	100,0%	1.370,87	100,0%	141
HS 4	OPIS	IZVOZ	Učešće	IZVOZ	Učešće	INDEX
2716	Električna energija	137,73	16,8%	368,64	26,2%	268
2704	Koks i polukoks od kamenog uglja, mrkog uglja ili treseta	71,39	8,7%	198,48	14,1%	278
7213	Toplo valjana žica od željeza ili nelegiranog čelika u nepravilno (labavo) namotanim kolutima	59,81	7,3%	90,92	6,5%	152
4407	Drvo obrađeno po dužini piljenjem, glodanjem ili rezanjem ili ljuštenjem	38,60	4,7%	54,89	3,9%	142
7308	Željezne ili čelične konstrukcije	33,47	4,1%	49,12	3,5%	147
7214	Šipke od željeza ili nelegiranog čelika samo kovane, toplo valjane	30,34	3,7%	36,09	2,6%	119
1602	Ostali pripremljeni ili konzervisani proizvodi od mesa, drugih klaoničkih proizvoda, krvi ili insekata	21,45	2,6%	26,76	1,9%	125
4804	Kraft-papir i karton nepremazani, u rolnama ili listovima	10,28	1,3%	23,28	1,7%	226
8544	Izolirana žica, kablovi	18,09	2,2%	23,11	1,6%	128
0401	Mlijeko i pavlaka, nekoncentrisani i bez dodatnog šećera ili drugih sredstava za zaslađivanje	23,93	2,9%	22,72	1,6%	95
	Ukupno (1-10)	445,09	54,2%	894,01	63,6%	201
	Ostali proizvodi	375,66	45,8%	512,29	36,4%	136
	UKUPNO IZVOZ	820,75	100,0%	1.406,30	100,0%	171

Izvor: Agencija za statistiku BiH

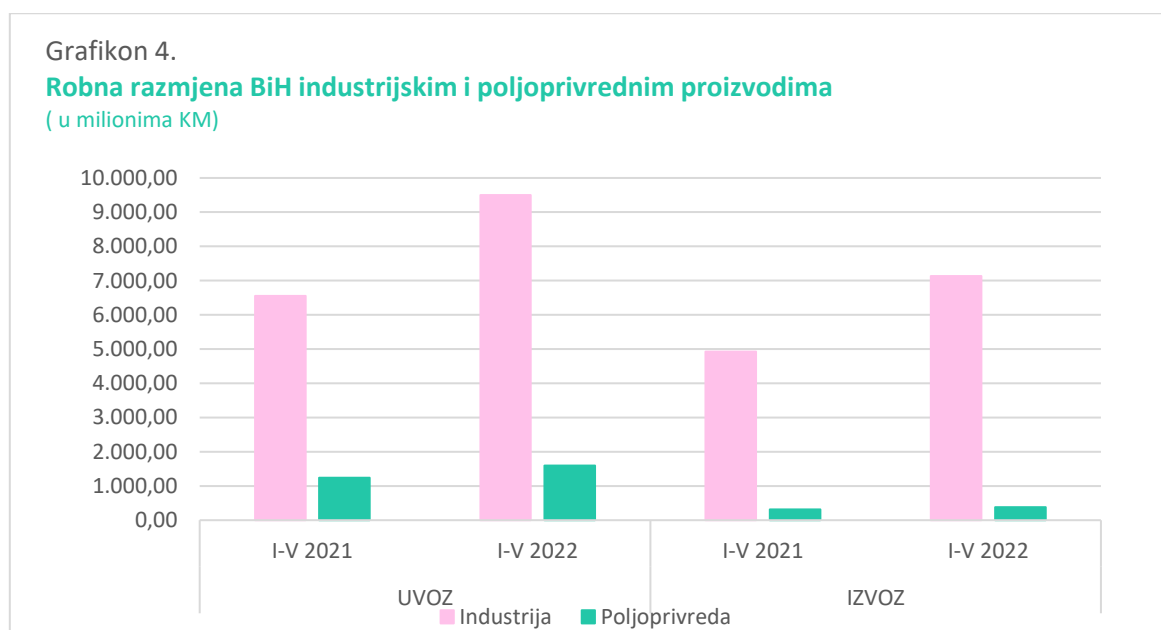
7. BIH RAZMJENA INDUSTRIJSKIM I POLJOPRIVREDNIM PROIZVODIMA

Mil.KM

OPIS	I-V 2021		I-V 2022		INDEX
	UVOZ	Učešće (%)	UVOZ	Učešće (%)	
Industrija	6.551,31	84%	9.497,78	86%	145
Poljoprivreda	1.236,51	16%	1.599,13	14%	129
UKUPNO	7.787,82	100%	11.096,91	100%	142
OPIS	IZVOZ	Učešće (%)	IZVOZ	Učešće (%)	INDEX
Industrija	4.923,89	94%	7.131,21	95%	145
Poljoprivreda	313,49	6%	379,42	5%	121
UKUPNO	5.237,38	100%	7.510,63	100%	143
OPIS	DEFICIT	Učešće (%)	DEFICIT	Učešće (%)	INDEX
Industrija	-1.627,42	64%	-2.366,57	66%	145
Poljoprivreda	-923,02	36%	-1.219,71	34%	132
UKUPNO	-2.550,44	100%	-3.586,28	100%	141

Izvor: Agencija za statistiku BiH

* Poljoprivredni proizvodi su razvrstani u skladu sa WTO klasifikacijom



Izvor: Agencija za statistiku BiH

8. ROBNA RAZMJENA POLJOPRIVREDNIM PROIZVODIMA PO REGIONIMA

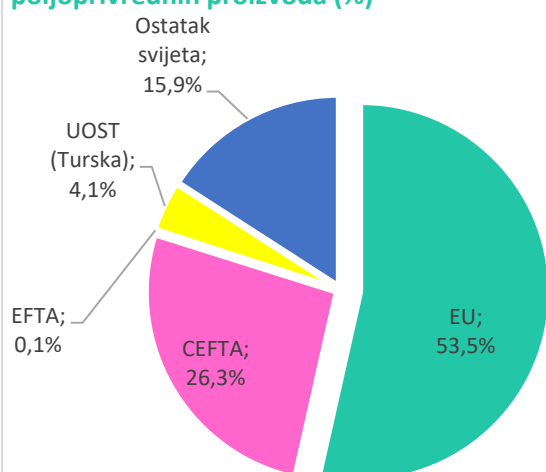
Mil.KM

REGION	I-V 2021		I-V 2022		INDEX
	UVOZ	Učešće	UVOZ	Učešće	
EU	706,41	57,1%	855,80	53,5%	121
CEFTA	336,01	27,2%	421,26	26,3%	125
EFTA	1,58	0,1%	2,18	0,1%	138
UOST (Turska)	43,39	3,5%	65,73	4,1%	151
Ostatak svijeta	149,12	12,1%	254,16	15,9%	170
UKUPNO UVOZ	1.236,51	100,0%	1.599,13	100,0%	129
REGION	IZVOZ	Učešće	IZVOZ	Učešće	INDEX
EU	143,39	45,7%	189,12	49,8%	132
CEFTA	119,88	38,2%	147,66	38,9%	123
EFTA	8,07	2,6%	5,47	1,4%	68
UOST (Turska)	17,58	5,6%	4,46	1,2%	25
Ostatak svijeta	24,57	7,8%	32,71	8,6%	133
UKUPNO IZVOZ	313,49	100,0%	379,42	100,0%	121
REGION	DEFICIT/SUFICIT	Učešće	DEFICIT/SUFICIT	Učešće	INDEX
EU	-563,02	61,0%	-666,68	54,7%	118
CEFTA	-216,13	23,4%	-273,60	22,4%	127
EFTA	6,49	-0,7%	3,29	-0,3%	51
UOST (Turska)	-25,81	2,8%	-61,27	5,0%	237
Ostatak svijeta	-124,55	13,5%	-221,45	18,2%	178
UKUPNO DEFICIT/SUFICIT	-923,02	100,0%	-1.219,71	100,0%	132

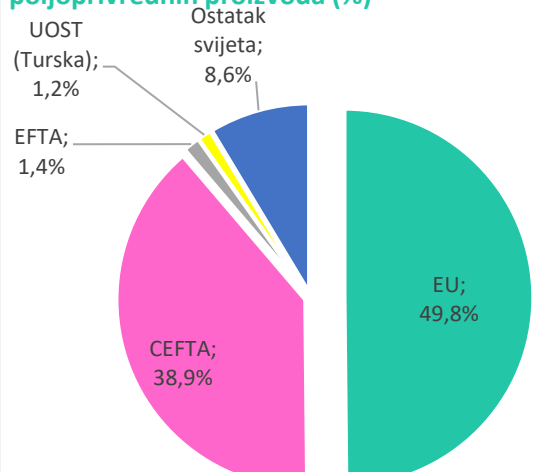
Izvor: Agencija za statistiku BiH

* Poljoprivredni proizvodi su razvrstani u skladu sa WTO klasifikacijom

Grafikon 5.
Učešće regiona u uvozu
poljoprivrednih proizvoda (%)



Grafikon 6.
Učešće regiona u izvozu
poljoprivrednih proizvoda (%)



Izvor: Agencija za statistiku BiH

9. ROBNA RAZMJENA BIH SA HRVATSKOM

Mil.KM

HS 4	OPIS	I-V 2021		I-V 2022		INDEX
		UVOZ	Učešće	UVOZ	Učešće	
2710	Naftna ulja i ulja dobivena od bitumenskih minerala, osim sirovih	193,31	29,3%	383,17	37,9%	198
2716	Električna energija	12,37	1,9%	35,68	3,5%	288
4407	Drvo obrađeno po dužini, debljine veće od 6 mm	16,04	2,4%	23,50	2,3%	147
2523	Portland–cement, aluminatni cement, cement šljake, supersulfatni cement i slični hidraulični cementi, uključujući obojene ili u obliku klinkera	21,30	3,2%	22,99	2,3%	108
2711	Naftni plinovi i ostali plinoviti ugljikovodici	16,40	2,5%	21,82	2,2%	133
	Ukupno (1-5)	259,42	39,3%	487,16	48,2%	188
	Ostali proizvodi	401,21	60,7%	522,70	51,8%	130
	UKUPNO UVOZ	660,63	100,0%	1.009,86	100,0%	153
HS 4	OPIS	IZVOZ	Učešće	IZVOZ	Učešće	INDEX
2716	Električna energija	153,95	20,7%	255,56	22,8%	166
7314	Tkanine (uključujući beskrajne trake), rešetke, mreže i ograde od željezne ili čelične žice	37,31	5,0%	94,47	8,4%	253
6115	Hula–hop čarape, uključujući i one bez stopala, čarape, kratke čarape i slično	29,30	3,9%	48,07	4,3%	164
4407	Drvo obrađeno po dužini piljenjem, glodanjem ili rezanjem ili ljuštenjem, uključujući i blanžano, brušeno ili spojeno na krajevima, debljine veće od 6 mm	22,67	3,0%	38,11	3,4%	168
9401	Sjedala (osim onih iz tarifnog broja 9402), uključujući ona koja se mogu pretvoriti u ležaje, i njihovi dijelovi	30,35	4,1%	35,86	3,2%	118
	Ukupno (1-5)	273,58	36,7%	472,07	42,1%	173
	Ostali proizvodi	471,11	63,3%	649,65	57,9%	138
	UKUPNO IZVOZ	744,69	100,0%	1.121,72	100,0%	151

Izvor: Agencija za statistiku BiH

10. ROBNA RAZMJENA BIH SA SRBIJOM

Mil.KM

HS 4	OPIS	I-V 2021		I-V 2022		INDEX
		UVOZ	Učešće	UVOZ	Učešće	
2710	Naftna ulja i ulja dobivena od bitumenskih minerala, osim sirovih	115,41	13,5%	242,31	19,9%	210
7208	Toplo valjani pljosnati proizvodi od željeza ili nelegiranog čelika širine 600 mm ili veće, koji nisu platirani niti prevučeni	25,68	3,0%	54,31	4,5%	211
1905	Hljeb, peciva, kolači, keksi i ostali pekarski proizvodi sa sadržajem kakaoo ili bez kakaoo; hostije	26,78	3,1%	31,43	2,6%	117
7213	Toplo valjana žica od željeza ili nelegiranog čelika u nepravilno (labavo) namotanim kolutima	15,09	1,8%	30,19	2,5%	200
1005	Kukuruz	23,48	2,7%	29,73	2,4%	127
	Ukupno (1-5)	206,44	24,1%	387,97	31,8%	188
	Ostali proizvodi	649,25	75,9%	831,44	68,2%	128
	UKUPNO UVOZ	855,69	100,0%	1.219,41	100,0%	143
HS 4	OPIS	IZVOZ	Učešće	IZVOZ	Učešće	INDEX
2716	Električna energija	77,75	14,0%	260,52	25,4%	335
2704	Koks i polukoks od kamenog uglja, mrkog uglja ili treseta, aglomerirani ili ne; retortni ugallj	71,30	12,8%	198,23	19,3%	278
7213	Toplo valjana žica od željeza ili nelegiranog čelika u nepravilno (labavo) namotanim kolutima	44,57	8,0%	70,51	6,9%	158
4407	Drvo obrađeno po dužini piljenjem, glodanjem ili rezanjem ili ljuštenjem, uključujući i blanžano, brušeno ili spojeno na krajevima, debljine veće od 6 mm	27,91	5,0%	42,83	4,2%	153
7308	Željezne ili čelične konstrukcije (osim montažnih zgrada iz tarifnog broja 9406) i dijelovi konstrukcija	24,13	4,3%	40,76	4,0%	169
	Ukupno (1-5)	245,66	44,1%	612,85	59,7%	249
	Ostali proizvodi	311,28	55,9%	412,90	40,3%	133
	UKUPNO IZVOZ	556,94	100,0%	1.025,75	100,0%	184

Izvor: Agencija za statistiku BiH