

BILTEN

Vanjskotrgovinska razmjena BiH

6 / 2020



Sarajevo, avgust 2020. godine



Sektor za međunarodne trgovinske odnose
Odsjek za statistiku i analizu vanjske trgovine

SADRŽAJ

1. ROBNA RAZMJENA BIH ZA PERIOD I - VI (2016 - 2020.) G.	4
2. BIH RAZMJENA SA NAJZNAČAJNIJIM TRGOVINSKIM PARTNERIMA	5
3. ROBNA RAZMJENA BIH PO TB.....	6
4. ROBNA RAZMJENA BIH PO REGIONIMA	8
5. ROBNA RAZMJENA BIH SA EU	9
6. ROBNA RAZMJENA BIH SA CEFTA-om.....	10
7. BIH RAZMJENA INDUSTRIJSKIM I POLJOPRIVREDNIM PROIZVODIMA	11
8. ROBNA RAZMJENA POLJOPRIVREDNIM PROIZVODIMA PO REGIONIMA.....	12
9. ROBNA RAZMJENA BIH SA R. HRVATSKOM	13
10. ROBNA RAZMJENA BIH SA R. SRBIJOM.....	14

PREDGOVOR

Na osnovu statističkih podataka prikupljenih od Agencije za statistiku BiH, Odsjek za statistiku i analizu vanjske trgovine mjesečno izrađuje Bilten vanjskotrgovinske razmjene, sa namjerom da blagovremeno prezentira podatke i osnovne statističke pokazatelje iz oblasti vanjske trgovine BiH.

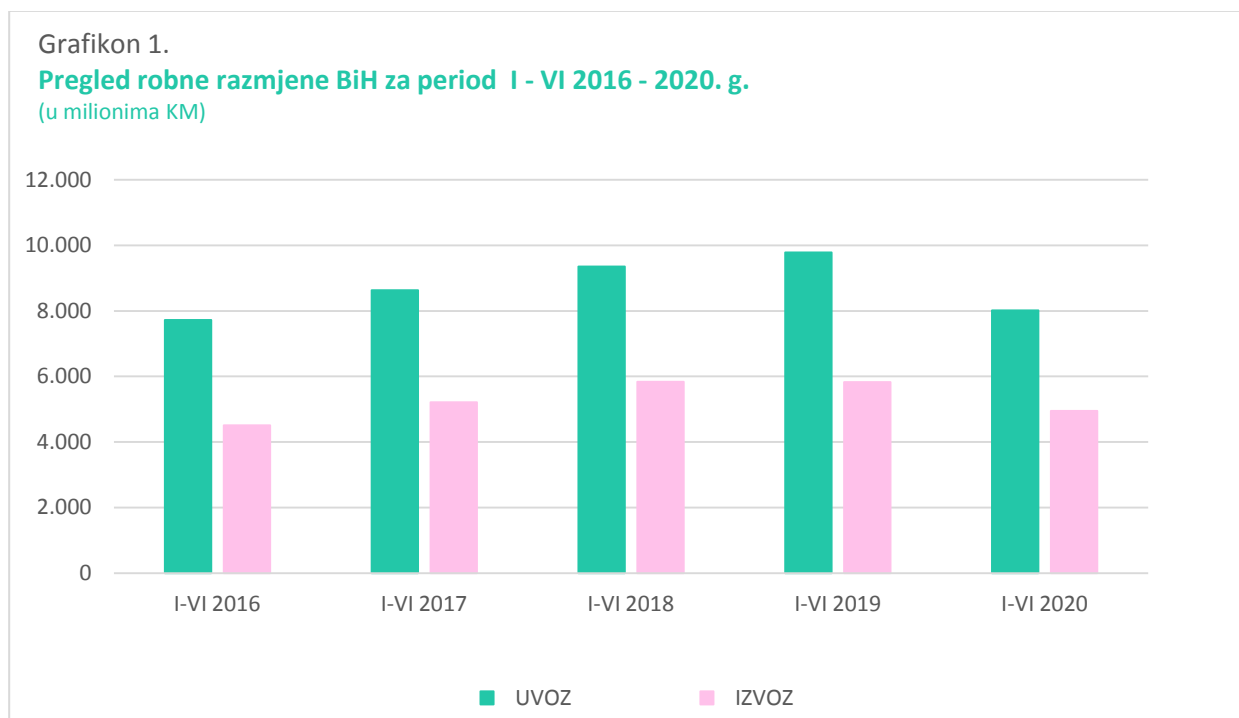
Prezentirani podaci obuhvataju ukupnu vanjskotrgovinsku razmjenu, razmjenu po najznačajnijim vanjskotrgovinskim partnerima, po grupama proizvoda (industrijski i poljoprivredni proizvodi), zatim po regionima, sa posebnim osvrtom na EU i CEFTA-u, kao najznačajnijim regijama, te robna razmjena sa R. Hrvatskom i R. Srbijom.

1. ROBNA RAZMJENA BIH ZA PERIOD I - VI (2016 - 2020.) G.

Mil.KM

PERIOD	UVOZ	INDEX	IZVOZ	INDEX	OBIM	INDEX	DEFICIT	INDEX	POKRIVENOST
I-VI 2016	7.722	-	4.514	-	12.236	-	-3.208	-	58,46%
I-VI 2017	8.634	112	5.211	115	13.845	113	-3.424	107	60,35%
I-VI 2018	9.352	108	5.835	112	15.187	110	-3.518	103	62,39%
I-VI 2019	9.783	105	5.831	100	15.614	103	-3.953	112	59,60%
I-VI 2020	8.021	82	4.949	85	12.970	83	-3.072	78	61,70%

Izvor podataka: Agencija za statistiku BiH



Izvor podataka: Agencija za statistiku BiH

2. BIH RAZMJENA SA NAJZNAČAJNIJIM TRGOVINSKIM PARTNERIMA

Mil.KM

R. br.	ZEMLJA	I - VI 2019		I - VI 2020		INDEX
		UVOZ	Učešće	UVOZ	Učešće	
1	NJEMAČKA	1.194,42	12,2%	991,36	12,4%	83
2	ITALIJA	1.130,99	11,6%	929,31	11,6%	82
3	SRBIJA	1.012,20	10,3%	887,49	11,1%	88
4	HRVATSKA	989,50	10,1%	720,57	9,0%	73
5	KINA	718,35	7,3%	631,42	7,9%	88
6	TURSKA	471,72	4,8%	405,49	5,1%	86
7	SLOVENIJA	453,74	4,6%	391,41	4,9%	86
8	AUSTRIJA	355,41	3,6%	319,56	4,0%	90
9	POLJSKA	291,19	3,0%	243,41	3,0%	84
10	MAĐARSKA	270,48	2,8%	220,32	2,7%	81
Ukupno (1-10)		6.887,99	70,4%	5.740,33	71,6%	83
Ostale zemlje		2.895,41	29,6%	2.280,55	28,4%	79
UKUPNO		9.783,40	100,0%	8.020,88	100,0%	82
R. br.	ZEMLJA	IZVOZ	Učešće	IZVOZ	Učešće	INDEX
1	NJEMAČKA	859,40	14,7%	787,24	15,9%	92
2	HRVATSKA	731,89	12,6%	681,95	13,8%	93
3	SRBIJA	627,44	10,8%	524,02	10,6%	84
4	AUSTRIJA	547,72	9,4%	488,43	9,9%	89
5	ITALIJA	704,96	12,1%	459,13	9,3%	65
6	SLOVENIJA	509,30	8,7%	433,86	8,8%	85
7	CRNA GORA	196,56	3,4%	155,45	3,1%	79
8	TURSKA	141,66	2,4%	135,47	2,7%	96
9	ŠVICARSKA	125,26	2,1%	129,27	2,6%	103
10	NIZOZEMSKA	135,73	2,3%	112,03	2,3%	83
Ukupno (1-10)		4.579,92	78,6%	3.906,86	78,9%	85
Ostale zemlje		1.250,66	21,4%	1.042,34	21,1%	83
UKUPNO		5.830,58	100,0%	4.949,19	100,0%	85
R. br.	ZEMLJA	DEFICIT	Učešće	DEFICIT	Učešće	INDEX
1	KINA	-703,64	17,8%	-617,22	20,1%	88
2	ITALIJA	-426,03	10,8%	-470,18	15,3%	110
3	SRBIJA	-384,76	9,7%	-363,47	11,8%	94
4	TURSKA	-330,05	8,3%	-270,02	8,8%	82
5	NJEMAČKA	-335,02	8,5%	-204,12	6,6%	61
6	SAD	-319,73	8,1%	-192,52	6,3%	60
7	POLJSKA	-204,62	5,2%	-171,88	5,6%	84
8	RUSIJA	-258,92	6,6%	-151,16	4,9%	58
9	MAĐARSKA	-127,36	3,2%	-117,44	3,8%	92
10	ŠPANIJA	-86,85	2,2%	-78,32	2,5%	90
Ukupno (1-10)		-3.176,99	80,4%	-2.636,32	85,8%	83
Ostale zemlje		-775,83	19,6%	-435,36	14,2%	56
UKUPNO		-3.952,82	100,0%	-3.071,68	100,0%	78

Izvor podataka: Agencija za statistiku BiH

3. ROBNA RAZMJENA BiH PO TB

Mil.KM

HS 4	OPIS	I - VI 2019		I - VI 2020		INDEX
		UVOZ	Učešće	UVOZ	Učešće	
2710	Naftna ulja i ulja dobivena od bitumenskih minerala, osim sirovih	709,28	7,2%	495,06	6,2%	70
8703	Putnički automobili i druga motorna vozila uglavnom namijenjena prijevozu osoba	481,47	4,9%	310,51	3,9%	64
3004	Lijekovi (osim proizvoda iz tarifnih brojeva 3002, 3005 i 3006)	244,38	2,5%	255,84	3,2%	105
2701	Kameni uglj; briketi i slična čvrsta goriva od kamenog uglja	278,53	2,8%	166,93	2,1%	60
2711	Naftni plinovi i ostali plinoviti ugljikovodici	136,07	1,4%	109,68	1,4%	81
8517	Telefonski aparati	117,04	1,2%	95,76	1,2%	82
4107	Goveđe kože i kože kopitara, dalje obrađivane nakon štavljenja ili crust-obrađe	105,73	1,1%	78,23	1,0%	74
2106	Prehrambeni proizvodi koji nisu spomenuti na drugom mjestu	78,98	0,8%	77,09	1,0%	98
1806	Čokolada i ostali prehrambeni proizvodi koji sadrže kakao	77,24	0,8%	76,40	1,0%	99
7601	Aluminij u sirovim oblicima	127,18	1,3%	74,53	0,9%	59
	Ukupno (1-10)	2.355,89	24,1%	1.740,01	21,7%	74
	Ostali proizvodi	7.427,51	75,9%	6.280,87	78,3%	85
	UKUPNO UVOZ	9.783,40	100,0%	8.020,88	100,0%	82
HS 4	OPIS	IZVOZ	Učešće	IZVOZ	Učešće	INDEX
2716	Električna energija	294,82	5,1%	286,31	5,8%	97
9401	Sjedala (osim onih iz tarifnog broja 9402)	283,31	4,9%	216,68	4,4%	76
9403	Ostali namještaj i njegovi dijelovi	174,39	3,0%	155,41	3,1%	89
8544	Izolirana žica, kablovi i ostali izolirani električni provodnici	177,79	3,0%	150,95	3,0%	85
7308	Željezne ili čelične konstrukcije (osim montažnih zgrada iz tarifnog broja 9406) i dijelovi konstrukcija	156,83	2,7%	149,20	3,0%	95
4407	Drvo obrađeno po dužini piljenjem, glodanjem ili rezanjem ili ljuštenjem, debljine veće od 6 mm	156,94	2,7%	148,23	3,0%	94
6406	Dijelovi obuće, izmjenjivi ulošci za obuću, umeci za pete; nazuvci	150,03	2,6%	135,66	2,7%	90
6403	Obuća sa vanjskim đonovima od gume, plastične mase, kože i gornjim dijelom od kože	149,50	2,6%	111,36	2,3%	74
8708	Dijelovi i pribor motornih vozila iz tarifnih brojeva 8701 do 8705	141,85	2,4%	104,80	2,1%	74
7213	Toplo valjana žica od željeza ili nelegiranog čelika u nepravilno namotanim kolutima	124,16	2,1%	102,93	2,1%	83
	Ukupno (1-10)	1.809,63	31,0%	1.561,54	31,6%	86
	Ostali proizvodi	4.020,96	69,0%	3.387,66	68,4%	84
	UKUPNO IZVOZ	5.830,58	100,0%	4.949,19	100,0%	85

Izvor podataka: Agencija za statistiku BiH

HS 4	OPIS	I - VI 2019		I - VI 2020		INDEX
		DEFICIT	Učešće	DEFICIT	Učešće	
2710	Naftna ulja i ulja dobivena od bitumenskih minerala, osim sirovih	-682,46	17,3%	-487,50	15,9%	71
8703	Putnički automobili i druga motorna vozila uglavnom namijenjena prijevozu osoba	-476,88	12,1%	-305,50	9,9%	64
3004	Lijekovi (osim proizvoda iz tarifnih brojeva 3002, 3005 i 3006)	-204,22	5,2%	-207,09	6,7%	101
2701	Kameni uglj; briketi i slična čvrsta goriva od kamenog uglja	-278,53	7,0%	-166,93	5,4%	60
2711	Naftni plinovi i ostali plinoviti ugljikovodici	-134,76	3,4%	-107,51	3,5%	80
8517	Telefonski aparati, uključujući telefone za mobilne radiotelefonske mreže ili druge bežične mreže	-112,34	2,8%	-94,01	3,1%	84
4107	Goveđe kože (uključujući bivolje) i kože kopitara, dalje obrađivane nakon štavljenja ili crust–obrade	-99,78	2,5%	-74,45	2,4%	75
2106	Prehrambeni proizvodi koji nisu spomenuti niti uključeni na drugom mjestu	-69,92	1,8%	-71,60	2,3%	102
7601	Aluminij u sirovim oblicima	73,18	-1,9%	-68,99	2,2%	-94
1806	Čokolada i ostali prehrambeni proizvodi koji sadrže kakao	-69,04	1,7%	-65,99	2,1%	96
	Ukupno (1-10)	-2.054,75	52,0%	-1.649,56	53,7%	80
	Ostali proizvodi	-1.898,07	48,0%	-1.422,12	46,3%	75
	UKUPNO DEFICIT	-3.952,82	100,0%	-3.071,68	100,0%	78

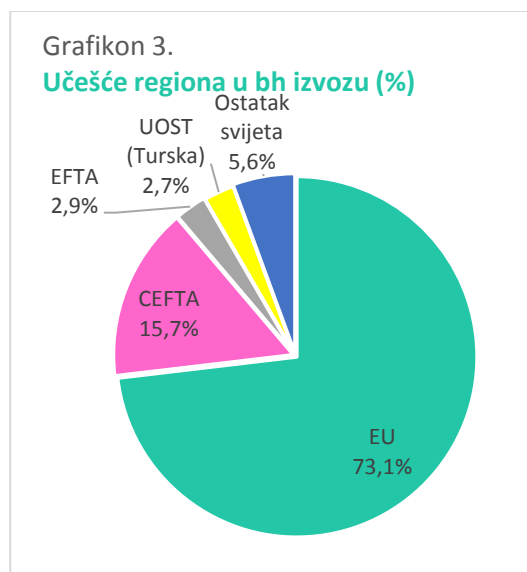
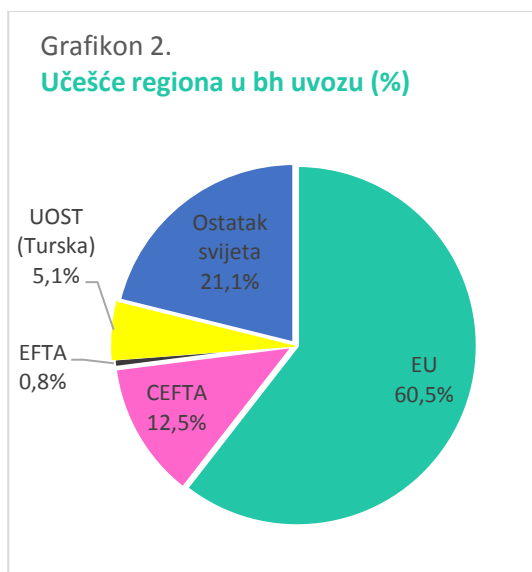
Izvor podataka: Agencija za statistiku BiH

4. ROBNA RAZMJENA BiH PO REGIONIMA

Mil.KM

REGION	I - VI 2019		I - VI 2020		INDEX
	UVOZ	Učešće	UVOZ	Učešće	
EU	5.997,16	61,3%	4.854,63	60,5%	81
CEFTA	1.137,25	11,6%	999,07	12,5%	88
EFTA	78,23	0,8%	65,71	0,8%	84
UOST (Turska)	471,72	4,8%	405,49	5,1%	86
Ostatak svijeta	2.099,04	21,5%	1.695,98	21,1%	81
UKUPNO UVOZ	9.783,40	100,0%	8.020,88	100,0%	82
REGION	IZVOZ	Učešće	IZVOZ	Učešće	INDEX
EU	4.303,84	73,8%	3.619,25	73,1%	84
CEFTA	912,29	15,6%	775,34	15,7%	85
EFTA	138,80	2,4%	141,54	2,9%	102
UOST (Turska)	141,66	2,4%	135,47	2,7%	96
Ostatak svijeta	334,00	5,7%	277,59	5,6%	83
UKUPNO IZVOZ	5.830,58	100,0%	4.949,19	100,0%	85
REGION	DEFICIT/SUFICIT	Učešće	DEFICIT/SUFICIT	Učešće	INDEX
EU	-1.693,33	42,8%	-1.235,38	40,2%	73
CEFTA	-224,96	5,7%	-223,72	7,3%	99
EFTA	60,57	-1,5%	75,84	-2,5%	125
UOST (Turska)	-330,05	8,3%	-270,02	8,8%	82
Ostatak svijeta	-1.765,05	44,7%	-1.418,39	46,2%	80
UKUPNO DEFICIT/SUFICIT	-3.952,82	100,0%	-3.071,68	100,0%	78

Izvor podataka: Agencija za statistiku BiH



Izvor podataka: Agencija za statistiku BiH

5. ROBNA RAZMJENA BiH SA EU

Mil.KM

HS 4	OPIS	I - VI 2019		I - VI 2020		INDEX
		UVOZ	Učešće	UVOZ	Učešće	
2710	Naftna ulja i ulja dobivena od bitumenskih minerala, osim sirovih	622,79	10,4%	406,75	8,4%	65
8703	Putnički automobili i druga motorna vozila uglavnom namijenjena prijevozu osoba	424,97	7,1%	272,70	5,6%	64
3004	Lijekovi (osim proizvoda iz tarifnih brojeva 3002, 3005 i 3006)	190,85	3,2%	199,82	4,1%	105
0201	Goveđe meso, svježe ili rashlađeno	82,69	1,4%	69,50	1,4%	84
4107	Goveđe kože i kože kopitara, dalje obrađivane nakon štavljenja ili crust- obrade	89,22	1,5%	67,00	1,4%	75
1806	Čokolada i ostali prehrambeni proizvodi koji sadrže kakao	57,22	1,0%	59,87	1,2%	105
2106	Prehrambeni proizvodi koji nisu spomenuti na drugom mjestu	62,54	1,0%	58,61	1,2%	94
8704	Motorna vozila za prijevoz robe	72,73	1,2%	50,82	1,0%	70
6406	Dijelovi obuće, izmjenjivi ulošci za obuću, umeci za pete i slični proizvodi	64,53	1,1%	49,83	1,0%	77
3002	Ljudska krv; životinjska krv pripremljena za terapijsku, profilaktičnu ili dijagnostičku upotrebu	33,87	0,6%	48,78	1,0%	144
	Ukupno (1-10)	1.701,41	28,4%	1.283,68	26,4%	75
	Ostali proizvodi	4.295,75	71,6%	3.570,95	73,6%	83
	UKUPNO UVOZ	5.997,16	100,0%	4.854,63	100,0%	81
HS 4	OPIS	IZVOZ	Učešće	IZVOZ	Učešće	INDEX
9401	Sjedala (osim onih iz tarifnog broja 9402)	233,86	5,4%	188,21	5,2%	80
2716	Električna energija	141,09	3,3%	141,32	3,9%	100
8544	Izolirana žica, kablovi i ostali izolirani električni provodnici	164,10	3,8%	136,02	3,8%	83
9403	Ostali namještaj i njegovi dijelovi	153,55	3,6%	135,61	3,7%	88
6406	Dijelovi obuće, izmjenjivi ulošci za obuću, umeci za pete i slični proizvodi	148,94	3,5%	134,12	3,7%	90
7308	Željezne ili čelične konstrukcije i dijelovi konstrukcija, vrata i prozori te okviri	125,11	2,9%	114,93	3,2%	92
6403	Obuća sa vanjskim đonovima od gume, plastične mase, kože i gornjim dijelom od kože	147,63	3,4%	110,28	3,0%	75
8708	Dijelovi i pribor motornih vozila iz tarifnih brojeva 8701 do 8705	136,28	3,2%	100,73	2,8%	74
4407	Drvo obrađeno po dužini piljenjem, glodanjem ili rezanjem ili ljuštenjem, debljine veće od 6 mm	94,59	2,2%	89,55	2,5%	95
3925	Građevinski proizvodi od plastičnih masa, koji nisu spomenuti na drugom mjestu	81,12	1,9%	84,87	2,3%	105
	Ukupno (1-10)	1.426,27	33,1%	1.235,64	34,1%	87
	Ostali proizvodi	2.877,56	66,9%	2.383,61	65,9%	83
	UKUPNO IZVOZ	4.303,84	100,0%	3.619,25	100,0%	84

Izvor podataka: Agencija za statistiku BiH

6. ROBNA RAZMJENA BiH SA CEFTA-om

Mil.KM

HS 4	OPIS	I - VI 2019		I - VI 2020		INDEX
		UVOZ	Učešće	UVOZ	Učešće	
2710	Naftna ulja i ulja dobivena od bitumenskih minerala, osim sirovih	84,62	7,4%	85,27	8,5%	101
1905	Hljeb, peciva, kolači, keksi i ostali pekarski proizvodi	33,87	3,0%	34,36	3,4%	101
2309	Preparati koji se koriste za prehranu životinja	30,38	2,7%	33,00	3,3%	109
1206	Suncokretovo sjeme	27,10	2,4%	31,72	3,2%	117
1005	Kukuruz	27,14	2,4%	29,37	2,9%	108
3004	Lijekovi (osim proizvoda iz tarifnih brojeva 3002, 3005 i 3006)	23,77	2,1%	26,31	2,6%	111
2402	Cigare, cigarilosi i cigarete od duhana ili zamjena duhana	22,51	2,0%	23,19	2,3%	103
1512	Ulje od sjemena suncokreta, šafranike ili pamuka i njihove frakcije	42,37	3,7%	22,54	2,3%	53
7306	Ostale željezne ili čelične cijevi i šuplji profili	25,03	2,2%	22,15	2,2%	88
2203	Pivo dobijeno od slada	19,59	1,7%	21,13	2,1%	108
	Ukupno (1-10)	336,39	29,6%	329,04	32,9%	98
	Ostali proizvodi	800,86	70,4%	670,03	67,1%	84
	UKUPNO UVOZ	1.137,25	100,0%	999,07	100,0%	88
HS 4	OPIS	IZVOZ	Učešće	IZVOZ	Učešće	INDEX
2716	Električna energija	101,50	11,1%	97,08	12,5%	96
2704	Koks i polukoks od kamenog uglja, mrkog uglja ili treseta	138,47	15,2%	77,24	10,0%	56
7213	Toplo valjana žica od željeza ili nelegiranog čelika u nepravilno (labavo) namotanim kolutima	73,44	8,1%	48,46	6,3%	66
4407	Drvo obrađeno po dužini piljenjem, glodanjem ili rezanjem ili ljuštenjem, debljine veće od 6 mm	40,18	4,4%	39,68	5,1%	99
0401	Mlijeko i pavlaka, nekonzentrisani i bez dodatnog šećera ili drugih sredstava za zaslađivanje	28,57	3,1%	30,66	4,0%	107
7214	Šipke od željeza ili nelegiranog čelika samo kovane, toplo valjane, toplo vučene ili ekstrudirane	37,85	4,1%	25,41	3,3%	67
3004	Lijekovi (osim proizvoda iz tarifnih brojeva 3002, 3005 i 3006)	15,99	1,8%	24,18	3,1%	151
7314	Tkanine, rešetke, mreže i ograde od željezne ili čelične žice	22,12	2,4%	23,35	3,0%	106
7308	Željezne ili čelične konstrukcije i dijelovi konstrukcija, vrata i prozori	20,47	2,2%	23,02	3,0%	112
1602	Ostali pripremljeni ili konzervisani proizvodi od mesa, drugih klaoničkih proizvoda ili krvi	16,94	1,9%	22,27	2,9%	131
	Ukupno (1-10)	495,53	54,3%	411,35	53,1%	83
	Ostali proizvodi	416,75	45,7%	363,99	46,9%	87
	UKUPNO IZVOZ	912,29	100,0%	775,34	100,0%	85

Izvor podataka: Agencija za statistiku BiH

7. BIH RAZMJENA INDUSTRIJSKIM I POLJOPRIVREDNIM PROIZVODIMA

Mil.KM

OPIS	I - VI 2019		I - VI 2020		INDEX
	UVOZ	Učešće	UVOZ	Učešće	
Industrija	8.282,57	85%	6.567,29	82%	79
Poljoprivreda	1.500,83	15%	1.453,59	18%	97
UKUPNO	9.783,40	100%	8.020,88	100%	82

OPIS	I - VI 2019		I - VI 2020		INDEX
	IZVOZ	Učešće	IZVOZ	Učešće	
Industrija	5.451,13	93%	4.577,78	92%	84
Poljoprivreda	379,45	7%	371,42	8%	98
UKUPNO	5.830,58	100%	4.949,19	100%	85

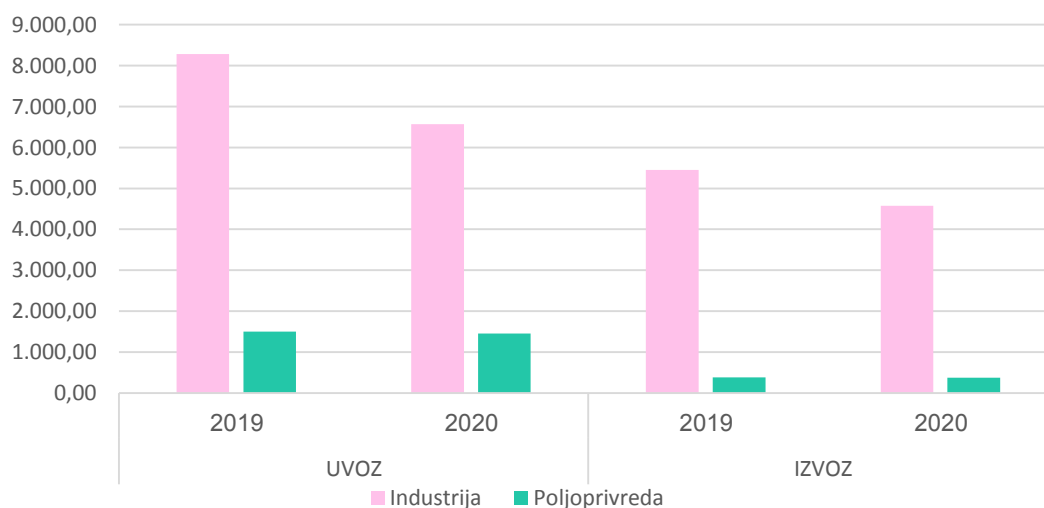
OPIS	I - VI 2019		I - VI 2020		INDEX
	DEFICIT	Učešće	DEFICIT	Učešće	
Industrija	-2.831,44	72%	-1.989,52	65%	70
Poljoprivreda	-1.121,38	28%	-1.082,17	35%	97
UKUPNO	-3.952,82	100%	-3.071,68	100%	78

Izvor podataka: Agencija za statistiku BiH

* Poljoprivredni proizvodi su razvrstani u skladu sa WTO klasifikacijom

Grafikon 4.

Robna razmjena BiH industrijskim i poljoprivrednim proizvodima (u milionima KM)



Izvor podataka: Agencija za statistiku BiH

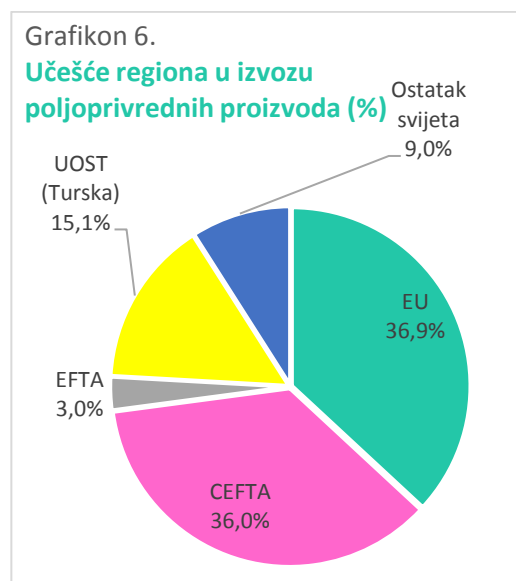
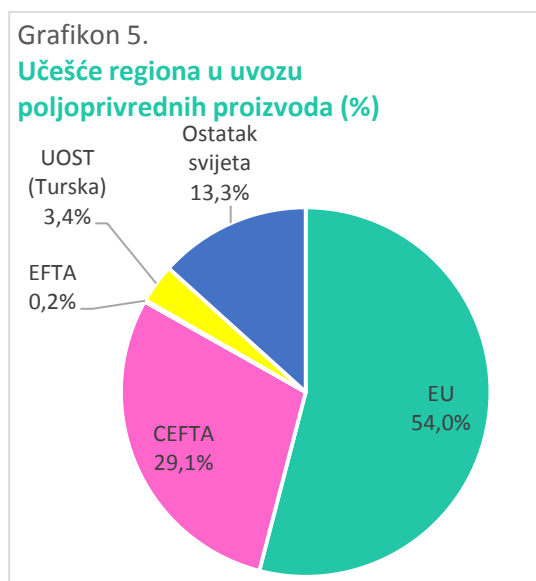
8. ROBNA RAZMJENA POLJOPRIVREDNIM PROIZVODIMA PO REGIONIMA

Mil.KM

REGION	I - VI 2019		I - VI 2020		INDEX
	UVOZ	Učešće	UVOZ	Učešće	
EU	810,80	54,0%	785,54	54,0%	97
CEFTA	442,14	29,5%	423,04	29,1%	96
EFTA	2,33	0,2%	2,22	0,2%	95
UOST (Turska)	48,68	3,2%	49,42	3,4%	102
Ostatak svijeta	196,89	13,1%	193,37	13,3%	98
UKUPNO UVOZ	1.500,83	100,0%	1.453,59	100,0%	97
REGION	IZVOZ	Učešće	IZVOZ	Učešće	INDEX
EU	147,77	38,9%	137,06	36,9%	93
CEFTA	125,16	33,0%	133,68	36,0%	107
EFTA	8,60	2,3%	11,16	3,0%	130
UOST (Turska)	66,27	17,5%	55,99	15,1%	84
Ostatak svijeta	31,65	8,3%	33,53	9,0%	106
UKUPNO IZVOZ	379,45	100,0%	371,42	100,0%	98
REGION	DEFICIT/SUFICIT	Učešće	DEFICIT/SUFICIT	Učešće	INDEX
EU	-663,02	59,1%	-648,49	59,9%	98
CEFTA	-316,98	28,3%	-289,36	26,7%	91
EFTA	6,27	-0,6%	8,94	-0,8%	143
UOST (Turska)	17,59	-1,6%	6,57	-0,6%	37
Ostatak svijeta	-165,24	14,7%	-159,84	14,8%	97
UKUPNO DEFICIT/SUFICIT	-1.121,38	100,0%	-1.082,17	100,0%	97

Izvor podataka: Agencija za statistiku BiH

* Poljoprivredni proizvodi su razvrstani u skladu sa WTO klasifikacijom



Izvor podataka: Agencija za statistiku BiH

9. ROBNA RAZMJENA BIH SA R. HRVATSKOM

Mil.KM

HS 4	OPIS	I - VI 2019		I - VI 2020		INDEX
		UVOZ	Učešće	UVOZ	Učešće	
2710	Naftna ulja i ulja dobivena od bitumenskih minerala, osim sirovih	328,47	33,2%	186,37	25,9%	57
2523	Portland–cement, aluminatni cement, cement šljake, supersulfatni cement	25,40	2,6%	25,85	3,6%	102
2716	Električna energija	121,72	12,3%	21,19	2,9%	17
1806	Čokolada i ostali prehrambeni proizvodi koji sadrže kakao	16,78	1,7%	15,40	2,1%	92
2711	Naftni plinovi i ostali plinoviti ugljikovodici	15,73	1,6%	14,30	2,0%	91
	Ukupno (1-5)	508,09	51,3%	263,12	36,5%	52
	Ostali proizvodi	481,41	48,7%	457,45	63,5%	95
	UKUPNO UVOZ	989,50	100,0%	720,57	100,0%	73
HS 4	OPIS	IZVOZ	Učešće	IZVOZ	Učešće	INDEX
2716	Električna energija	134,65	18,4%	133,65	19,6%	99
7314	Tkanine, rešetke, mreže i ograde od željezne ili čelične žice	31,56	4,3%	31,35	4,6%	99
6406	Dijelovi obuće, izmjenjivi ulošci za obuću, umeci za pete i slični proizvodi; nazuvci	25,18	3,4%	30,83	4,5%	122
6115	Hula–hop čarape, čarape, kratke čarape i slično	4,55	0,6%	28,16	4,1%	618
4407	Drvo obrađeno po dužini piljenjem, glodanjem ili rezanjem ili ljuštenjem, debljine veće od 6 mm	28,86	3,9%	26,51	3,9%	92
	Ukupno (1-5)	224,79	30,7%	250,49	36,7%	111
	Ostali proizvodi	507,10	69,3%	431,46	63,3%	85
	UKUPNO IZVOZ	731,89	100,0%	681,95	100,0%	93

Izvor podataka: Agencija za statistiku BiH

10. ROBNA RAZMJENA BIH SA R. SRBIJOM

Mil.KM

HS 4	OPIS	I - VI UVOZ	2019 Učešće	I - VI UVOZ	2020 Učešće	INDEX
2710	Naftna ulja i ulja dobivena od bitumenskih minerala, osim sirovih	84,60	8,4%	85,27	9,6%	101
2309	Preparati koji se koriste za prehranu životinja	30,38	3,0%	33,00	3,7%	109
1206	Suncokretovo sjeme, nezavisno je li lomljeno ili ne	27,10	2,7%	31,72	3,6%	117
1905	Hljeb, peciva, kolači, keksi i ostali pekarski proizvodi	29,73	2,9%	30,71	3,5%	103
1005	Kukuruz	27,14	2,7%	29,37	3,3%	108
	Ukupno (1-5)	198,95	19,7%	210,08	23,7%	106
	Ostali proizvodi	813,25	80,3%	677,41	76,3%	83
	UKUPNO UVOZ	1.012,20	100,0%	887,49	100,0%	88
HS 4	OPIS	IZVOZ	Učešće	IZVOZ	Učešće	INDEX
2704	Koks i polukoks od kamenog uglja, mrkog uglja ili treseta; retortni ugallj	135,28	21,6%	77,05	14,7%	57
2716	Električna energija	79,47	12,7%	70,71	13,5%	89
7213	Toplo valjana žica od željeza ili nelegiranog čelika u nepravilno (labavo) namotanim kolutima	52,39	8,3%	32,04	6,1%	61
4407	Drvo obrađeno po dužini piljenjem, glodanjem ili rezanjem ili ljuštenjem, debljine veće od 6 mm	27,63	4,4%	27,63	5,3%	100
3004	Lijekovi (osim proizvoda iz tarifnih brojeva 3002, 3005 i 3006)	12,13	1,9%	17,45	3,3%	144
	Ukupno (1-5)	306,90	48,9%	224,88	42,9%	73
	Ostali proizvodi	320,54	51,1%	299,15	57,1%	93
	UKUPNO IZVOZ	627,44	100,0%	524,02	100,0%	84

Izvor podataka: Agencija za statistiku BiH