

BILTEN

7 / 2018

Vanjskotrgovinska razmjena BiH



Sarajevo, septembar 2018. godine



Sektor za međunarodne trgovinske odnose
Odsjek za statistiku i analizu vanjske trgovine

SADRŽAJ

1. ROBNA RAZMJENA BIH ZA PERIOD I-VII (2014. - 2018. G.)	4
2. BIH RAZMJENA SA NAJZNAČAJNIJIM TRGOVINSKIM PARTNERIMA.....	5
3. ROBNA RAZMJENA BIH PO TB	6
4. ROBNA RAZMJENA BIH PO REGIONIMA.....	8
5. ROBNA RAZMJENA BIH SA EU - PO TB.....	9
6. ROBNA RAZMJENA BIH SA CEFTA-om	10
7. BIH RAZMJENA INDUSTRIJSKIM I POLJOPRIVREDNIM PROIZVODIMA.....	11
8. ROBNA RAZMJENA POLJOPRIVREDNIM PROIZVODIMA PO REGIONIMA	12
9. ROBNA RAZMJENA BIH SA HRVATSKOM.....	13
10. ROBNA RAZMJENA BIH SA SRBIJOM	14

PREDGOVOR

Na osnovu statističkih podataka prikupljenih od Agencije za statistiku BiH, Odsjek za statistiku i analizu vanjske trgovine mjesečno izrađuje Bilten vanjskotrgovinske razmjene, sa namjerom da blagovremeno prezentira podatke i osnovne statističke pokazatelje iz oblasti vanjske trgovine BiH.

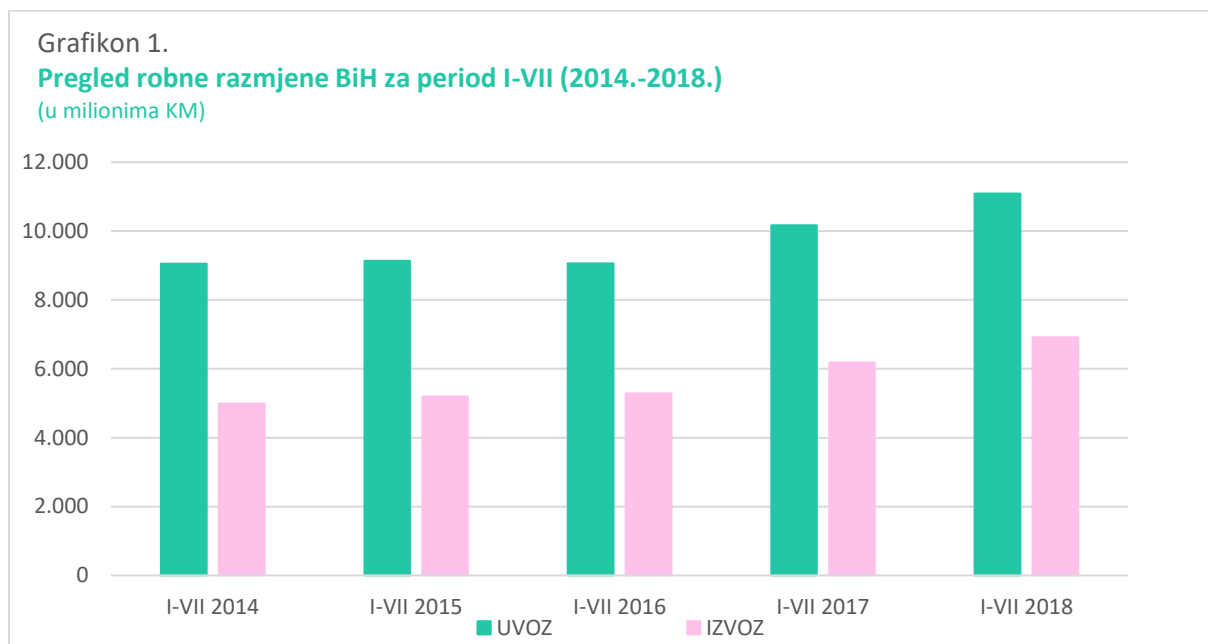
Prezentirani podaci obuhvataju ukupnu vanjskotrgovinsku razmjenu, razmjenu po najznačajnijim vanjskotrgovinskim partnerima, po grupama proizvoda (industrijski i poljoprivredni proizvodi), zatim po regionima, sa posebnim osvrtom na EU i CEFTA-u, kao najznačajnijim regijama, te robna razmjena sa Hrvatskom i Srbijom.

1. ROBNA RAZMJENA BIH ZA PERIOD I-VII (2014. - 2018. G.)

Mil.KM

PERIOD	UVOZ	INDEX	IZVOZ	INDEX	OBIM	INDEX	DEFICIT	INDEX	POKRIVENOST
I-VII 2014	9.057	-	4.987	-	14.044	-	-4.070	-	55,06%
I-VII 2015	9.137	101	5.194	104	14.331	102	-3.944	97	56,84%
I-VII 2016	9.065	99	5.288	102	14.353	100	-3.777	96	58,34%
I-VII 2017	10.174	112	6.183	117	16.356	114	-3.991	106	60,77%
I-VII 2018	11.095	109	6.911	112	18.006	110	-4.184	105	62,29%

Izvor: Agencija za statistiku BiH



Izvor: Agencija za statistiku BiH

2. BIH RAZMJENA SA NAJZNAČAJNIJIM TRGOVINSKIM PARTNERIMA

Mil.KM

R. br.	ZEMLJA	I-VII 2017		I-VII 2018		INDEX
		UVOZ	Učešće	UVOZ	Učešće	
1	NJEMAČKA	1.188,33	11,7%	1.323,61	11,9%	111
2	ITALIJA	1.188,05	11,7%	1.276,66	11,5%	107
3	SRBIJA	1.103,96	10,9%	1.164,18	10,5%	105
4	HRVATSKA	981,88	9,7%	1.040,88	9,4%	106
5	KINA	663,55	6,5%	742,82	6,7%	112
6	RUSIJA	505,64	5,0%	703,33	6,3%	139
7	SLOVENIJA	522,03	5,1%	537,18	4,8%	103
8	TURSKA	420,91	4,1%	496,85	4,5%	118
9	AUSTRIJA	356,62	3,5%	393,33	3,5%	110
10	SAD	346,97	3,4%	368,77	3,3%	106
	Ukupno (1-10)	7.277,94	71,5%	8.047,61	72,5%	111
	Ostale zemlje	2.895,66	28,5%	3.047,41	27,5%	105
	UKUPNO	10.173,60	100,0%	11.095,02	100,0%	109
R. br.	ZEMLJA	IZVOZ	Učešće	IZVOZ	Učešće	INDEX
1	NJEMAČKA	908,04	14,7%	1.018,35	14,7%	112
2	HRVATSKA	717,85	11,6%	837,56	12,1%	117
3	ITALIJA	722,14	11,7%	808,48	11,7%	112
4	SRBIJA	597,24	9,7%	684,53	9,9%	115
5	SLOVENIJA	548,92	8,9%	607,96	8,8%	111
6	AUSTRIJA	517,42	8,4%	579,42	8,4%	112
7	CRNA GORA	191,04	3,1%	231,73	3,4%	121
8	TURSKA	219,68	3,6%	220,29	3,2%	100
9	NIZOZEMSKA	151,47	2,4%	166,66	2,4%	110
10	MAĐARSKA	140,42	2,3%	166,19	2,4%	118
	Ukupno (1-10)	4.714,22	76,3%	5.321,17	77,0%	113
	Ostale zemlje	1.468,32	23,7%	1.590,07	23,0%	108
	UKUPNO	6.182,54	100,0%	6.911,24	100,0%	112
R. br.	ZEMLJA	DEFICIT	Učešće	DEFICIT	Učešće	INDEX
1	KINA	-642,29	16,1%	-721,03	17,2%	112
2	RUSIJA	-434,38	10,9%	-648,93	15,5%	149
3	SRBIJA	-506,72	12,7%	-479,65	11,5%	95
4	ITALIJA	-465,90	11,7%	-468,18	11,2%	100
5	SAD	-301,72	7,6%	-327,29	7,8%	108
6	NJEMAČKA	-280,28	7,0%	-305,26	7,3%	109
7	TURSKA	-201,23	5,0%	-276,56	6,6%	137
8	POLJSKA	-242,66	6,1%	-204,41	4,9%	84
9	HRVATSKA	-264,03	6,6%	-203,32	4,9%	77
10	GRČKA	-110,33	2,8%	-124,31	3,0%	113
	Ukupno (1-10)	-3.449,54	86,4%	-3.758,94	89,8%	109
	Ostale zemlje	-541,52	13,6%	-424,84	10,2%	78
	UKUPNO	-3.991,06	100,0%	-4.183,78	100,0%	105

Izvor: Agencija za statistiku BiH

3. ROBNA RAZMJENA BiH PO TB

Mil.KM

HS 4	OPIS	I-VII 2017		I-VII 2018		INDEX
		UVOZ	Učešće	UVOZ	Učešće	
2710	Naftna ulja i ulja dobivena od bitumenskih minerala, osim sirovih	512,25	5,0%	627,20	5,7%	122,44
8703	Osobni automobili i druga motorna vozila uglavnom namijenjena prijevozu osoba	406,40	4,0%	465,55	4,2%	114,55
2709	Nafta i ulja dobivena od bitumenskih minerala, sirova	348,16	3,4%	450,46	4,1%	129,38
2701	Kameni ugalj; briketi i slična kruta goriva od kamenog uglja	268,81	2,6%	294,28	2,7%	109,48
3004	Lijekovi (osim proizvoda iz tarifnih brojeva 3002, 3005 i 3006)	255,67	2,5%	259,37	2,3%	101,45
4107	Goveđe kože (uključujući bivolje) i kože kopitara, dalje obrađivane	129,93	1,3%	142,30	1,3%	109,52
2711	Naftni plinovi i ostali plinoviti ugljenvodonici	111,52	1,1%	117,38	1,1%	105,25
8517	Telefonski aparati, uključujući telefone za mobilne radiotelefonske mreže	119,04	1,2%	111,11	1,0%	93,34
8704	Motorna vozila za prijevoz robe	93,15	0,9%	99,25	0,9%	106,55
6406	Dijelovi obuće, izmjenjivi ulošci za obuću, umeci za pete i slični proizvodi	85,62	0,8%	89,63	0,8%	104,68
	Ukupno (1-10)	2.330,55	22,9%	2.656,53	23,9%	113,99
	Ostali proizvodi	7.843,05	77,1%	8.438,49	76,1%	107,59
	UKUPNO UVOZ	10.173,60	100,0%	11.095,02	100,0%	109,06
HS 4	OPIS	IZVOZ	Učešće	IZVOZ	Učešće	INDEX
9401	Sjedala (osim onih iz tarifnog broja 9402)	402,92	6,5%	402,83	5,8%	99,98
2716	Električna energija	251,79	4,1%	330,88	4,8%	131,41
7601	Aluminij u sirovim oblicima	197,43	3,2%	246,18	3,6%	124,69
9403	Ostali namještaj i njegovi dijelovi	193,66	3,1%	209,78	3,0%	108,32
4407	Drvo obrađeno po dužini debljine veće od 6 mm	201,28	3,3%	203,09	2,9%	100,90
2704	Koks i polukoks od kamenog uglja, mrkog uglja ili treseta	119,33	1,9%	189,59	2,7%	158,88
6403	Obuća sa vanjskim đonovima od gume, plastične mase, kože ili umjetne kože	183,88	3,0%	181,51	2,6%	98,71
8544	Izolirana žica kablovi i ostali izolirani električni vodiči	149,62	2,4%	178,86	2,6%	119,54
6406	Dijelovi obuće, izmjenjivi ulošci za obuću, umeci za pete i slični proizvodi	129,49	2,1%	167,78	2,4%	129,57
7308	Željezne ili čelične konstrukcije i dijelovi konstrukcija, vrata i prozori	117,06	1,9%	161,46	2,3%	137,93
	Ukupno (1-10)	1.946,46	31,5%	2.271,96	32,9%	116,72
	Ostali proizvodi	4.236,08	68,5%	4.639,28	67,1%	109,52
	UKUPNO IZVOZ	6.182,54	100,0%	6.911,24	100,0%	111,79

Izvor: Agencija za statistiku BiH

Mil.KM

HS 4	OPIS	I-VII 2017		I-VII 2018		INDEX
		DEFICIT	Učešće	DEFICIT	Učešće	
2710	Naftna ulja i ulja dobivena od bitumenskih minerala, osim sirovih	-468,55	11,7%	-531,20	12,7%	113
8703	Osobni automobili i druga motorna vozila uglavnom namijenjena prijevozu osoba trkaće automobile:	-403,59	10,1%	-459,68	11,0%	114
2709	Nafta i ulja dobivena od bitumenskih minerala, sirova:	-348,16	8,7%	-450,46	10,8%	129
2701	Kameni ugalj; briketi i slična kruta goriva od kamenog uglja	-268,81	6,7%	-294,28	7,0%	109
3004	Lijekovi (osim proizvoda iz tarifnih brojeva 3002, 3005 i 3006)	-198,42	5,0%	-196,36	4,7%	99
4107	Goveđe kože i kože kopitara, dalje obrađivane osim kože iz tarifnog broja 4114	-120,85	3,0%	-134,19	3,2%	111
2711	Naftni plinovi i ostali plinoviti ugljenvodonici:	-110,85	2,8%	-116,04	2,8%	105
8517	Telefonski aparati, uključujući telefone za mobilne radiotelefonske mreže ili druge bežične mreže	-115,60	2,9%	-107,95	2,6%	93
8704	Motorna vozila za prijevoz robe	-85,90	2,2%	-94,82	2,3%	110
2106	Prehrambeni proizvodi koji nisu spomenuti niti uključeni na drugom mjestu	-70,11	1,8%	-74,43	1,8%	106
	Ukupno (1-10)	-2.190,84	54,9%	-2.459,41	58,8%	112
	Ostali proizvodi	-1.800,22	45,1%	-1.724,37	41,2%	96
	UKUPNO DEFICIT	-3.991,06	100,0%	-4.183,78	100,0%	105

Izvor: Agencija za statistiku BiH

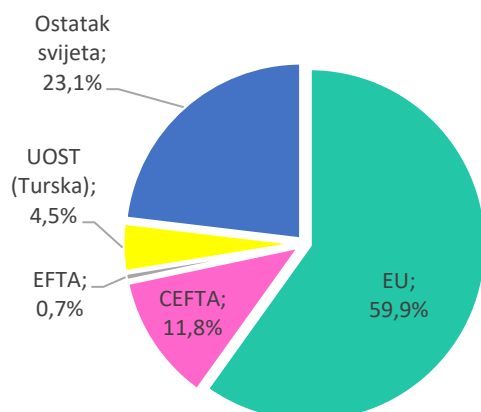
4. ROBNA RAZMJENA BiH PO REGIONIMA

Mil.KM

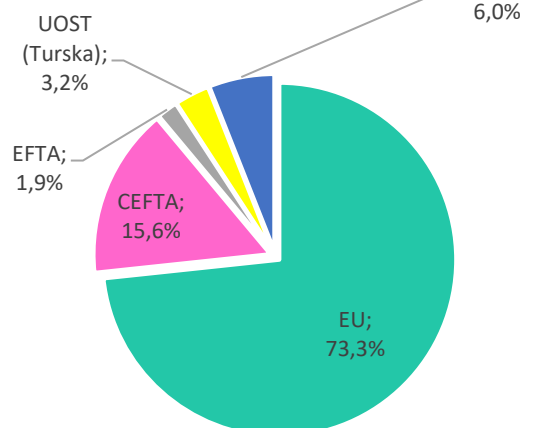
REGION	I-VII 2017		I-VII 2018		INDEX
	UVOZ	Učešće	UVOZ	Učešće	
EU	6.195,83	60,9%	6.644,70	59,9%	107
CEFTA	1.259,34	12,4%	1.307,37	11,8%	104
EFTA	69,90	0,7%	81,89	0,7%	117
UOST (Turska)	420,91	4,1%	496,85	4,5%	118
Ostatak svijeta	2.227,63	21,9%	2.564,20	23,1%	115
UKUPNO UVOZ	10.173,61	100,0%	11.095,01	100,0%	109
REGION	IZVOZ	Učešće	IZVOZ	Učešće	INDEX
EU	4.470,58	72,3%	5.066,99	73,3%	113
CEFTA	980,11	15,9%	1.078,57	15,6%	110
EFTA	95,13	1,5%	131,14	1,9%	138
UOST (Turska)	219,68	3,6%	220,29	3,2%	100
Ostatak svijeta	417,04	6,7%	414,24	6,0%	99
UKUPNO IZVOZ	6.182,54	100,0%	6.911,23	100,0%	112
REGION	DEFICIT/SUFICIT	Učešće	DEFICIT/SUFICIT	Učešće	INDEX
EU	-1.725,25	43,2%	-1.577,71	37,7%	91
CEFTA	-279,23	7,0%	-228,80	5,5%	82
EFTA	25,23	-0,6%	49,25	-1,2%	195
UOST (Turska)	-201,23	5,0%	-276,56	6,6%	137
Ostatak svijeta	-1.810,59	45,4%	-2.149,96	51,4%	119
UKUPNO DEFICIT/SUFICIT	-3.991,07	100,0%	-4.183,78	100,0%	105

Izvor: Agencija za statistiku BiH

Grafikon 2.
Učešće regiona u bh uvozu (%)



Grafikon 3.
Učešće regiona u bh izvozu (%)



Izvor: Agencija za statistiku BiH

5. ROBNA RAZMJENA BIH SA EU - PO TB

Mil.KM

HS 4	OPIS	I-VII 2017		I-VII 2018		INDEX
		UVOZ	Učešće	UVOZ	Učešće	
2710	Naftna ulja i ulja dobivena od bitumenskih minerala, osim sirovih	449,18	7,2%	539,84	8,1%	120
8703	Osobni automobili i druga motorna vozila uglavnom namijenjena prijevozu osoba	363,29	5,9%	427,90	6,4%	118
3004	Lijekovi (osim proizvoda iz tarifnih brojeva 3002, 3005 i 3006)	203,63	3,3%	209,43	3,2%	103
4107	Goveđe kože i kože kopitara, dalje obrađivane osim kože iz tb 4114	123,25	2,0%	134,60	2,0%	109
0201	Goveđe meso, svježe ili rashlađeno	78,23	1,3%	86,54	1,3%	111
2818	Vještački korund, hemijski definiran ili ne; aluminijev oksid	61,46	1,0%	78,04	1,2%	127
8704	Motorna vozila za prijevoz robe:	66,96	1,1%	76,48	1,2%	114
5903	Tekstilni materijali impregnirani, premazani, prevučeni, osim onih iz tarifnog broja 5902	71,47	1,2%	70,83	1,1%	99
8701	Vučna vozila (osim onih iz tarifnog broja 8709)	60,17	1,0%	69,16	1,0%	115
2106	Prehrambeni proizvodi koji nisu spomenuti na drugom mjestu:	63,96	1,0%	67,74	1,0%	106
	Ukupno (1-10)	1.541,60	24,9%	1.760,56	26,5%	114
	Ostali proizvodi	4.654,23	75,1%	4.884,14	73,5%	105
	UKUPNO UVOZ	6.195,83	100,0%	6.644,70	100,0%	107
HS 4	OPIS	IZVOZ	Učešće	IZVOZ	Učešće	INDEX
9401	Sjedala (osim onih iz tarifnog broja 9402)	365,76	8,2%	359,09	7,1%	98
7601	Aluminij u sirovim oblicima	188,63	4,2%	239,97	4,7%	127
9403	Ostali namještaj i njegovi dijelovi	169,15	3,8%	182,45	3,6%	108
6403	Obuća sa vanjskim đonovima od gume, plastične mase, kože ili umjetne kože	181,43	4,1%	179,49	3,5%	99
2716	Električna energija	158,75	3,6%	179,31	3,5%	113
8544	Izolirana žica kablovi i ostali izolirani električni vodiči	139,34	3,1%	168,70	3,3%	121
6406	Dijelovi obuće, izmjenjivi ulošci za obuću, umeci za pete i slični proizvodi	125,79	2,8%	164,03	3,2%	130
8708	Dijelovi i pribor motornih vozila iz tarifnih brojeva 8701 do 8705	136,11	3,0%	152,36	3,0%	112
4407	Drvo obrađeno po dužini debljine veće od 6 mm	123,27	2,8%	125,77	2,5%	102
7308	Željezne ili čelične konstrukcije i dijelovi konstrukcija, vrata i prozori	81,49	1,8%	125,00	2,5%	153
	Ukupno (1-10)	1.669,72	37,3%	1.876,17	37,0%	112
	Ostali proizvodi	2.800,86	62,7%	3.190,82	63,0%	114
	UKUPNO IZVOZ	4.470,58	100,0%	5.066,99	100,0%	113

Izvor: Agencija za statistiku BiH

6. ROBNA RAZMJENA BiH SA CEFTA-om

Mil.KM

HS 4	OPIS	I-VII 2017		I-VII 2018		INDEX
		UVOZ	Učešće	UVOZ	Učešće	
2710	Naftna ulja i ulja dobivena od bitumenskih minerala, osim sirovih	61,75	4,9%	85,67	6,6%	139
1512	Ulje od sjemena suncokreta, šafranike ili pamuka	57,45	4,6%	45,12	3,5%	79
1005	Kukuruz	40,72	3,2%	45,03	3,4%	111
1905	Hljeb, peciva, kolači, keksi i ostali pekarski proizvodi sa sadržajem kaka a ili bez kaka a	38,08	3,0%	39,63	3,0%	104
7306	Ostale željezne ili čelične cijevi i šuplji profili	23,09	1,8%	29,92	2,3%	130
2309	Preparati koji se koriste za prehranu životinja	26,60	2,1%	28,50	2,2%	107
1206	Suncokretovo sjeme, nezavisno je li lomljeno ili ne	29,87	2,4%	27,66	2,1%	93
2716	Električna energija	54,92	4,4%	27,65	2,1%	50
7208	Toplo valjani pljosnati proizvodi od željeza ili nelegiranog čelika širine 600 mm ili veće	16,83	1,3%	27,26	2,1%	162
1001	Pšenica i suražica:	39,67	3,2%	27,06	2,1%	68
	Ukupno (1-10)	388,98	30,9%	383,50	29,3%	99
	Ostali proizvodi	870,36	69,1%	923,87	70,7%	106
	UKUPNO UVOZ	1.259,34	100,0%	1.307,37	100,0%	104
HS 4	OPIS	IZVOZ	Učešće	IZVOZ	Učešće	INDEX
2704	Koks i polukoks od kamenog uglja, mrkog uglja ili treseta	117,70	12,0%	155,20	14,4%	132
2716	Električna energija	77,74	7,9%	112,91	10,5%	145
7213	Toplo valjana žica od željeza ili nelegiranog čelika u nepravilno (labavo) namotanim kolutima	62,35	6,4%	81,29	7,5%	130
7214	Šipke od željeza ili nelegiranog čelika samo kovane	57,44	5,9%	69,90	6,5%	122
4407	Drvo obrađeno po dužini , debljine veće od 6 mm	45,82	4,7%	47,59	4,4%	104
0401	Mlijeko i pavlaka, nekoncentrisani i bez dodatnog šećera ili drugih sredstava za zaslađivanje	26,99	2,8%	29,06	2,7%	108
1602	Ostali pripremljeni ili konzervisani proizvodi od mesa, drugih klaoničkih proizvoda	25,66	2,6%	26,51	2,5%	103
7308	Željezne ili čelične konstrukcije i dijelovi konstrukcija , vrata i prozori	27,47	2,8%	24,68	2,3%	90
7314	Tkanine rešetke, mreže i ograde od željezne ili čelične žice	17,32	1,8%	22,58	2,1%	130
3004	Lijekovi (osim proizvoda iz tb 3002, 3005 i 3006)	16,58	1,7%	21,65	2,0%	131
	Ukupno (1-10)	475,07	48,5%	591,37	54,8%	124
	Ostali proizvodi	505,04	51,5%	487,20	45,2%	96
	UKUPNO IZVOZ	980,11	100,0%	1.078,57	100,0%	110

Izvor: Agencija za statistiku BiH

7. BIH RAZMJENA INDUSTRIJSKIM I POLJOPRIVREDNIM PROIZVODIMA

Mil.KM

OPIS	I-VII 2017		I-VII 2018		INDEX
	UVOZ	Učešće (%)	UVOZ	Učešće (%)	
Industrija	8.384,62	82%	9.314,15	84%	111
Poljoprivreda	1.788,98	18%	1.780,87	16%	100
UKUPNO	10.173,60	100%	11.095,02	100%	109
OPIS	IZVOZ	Učešće (%)	IZVOZ	Učešće (%)	INDEX
Industrija	5.578,26	90%	6.384,72	92%	114
Poljoprivreda	604,28	10%	526,51	8%	87
UKUPNO	6.182,54	100%	6.911,23	100%	112
OPIS	DEFICIT	Učešće (%)	DEFICIT	Učešće (%)	INDEX
Industrija	-2.806,36	70%	-2.929,43	70%	104
Poljoprivreda	-1.184,70	30%	-1.254,36	30%	106
UKUPNO	-3.991,06	100%	-4.183,79	100%	105

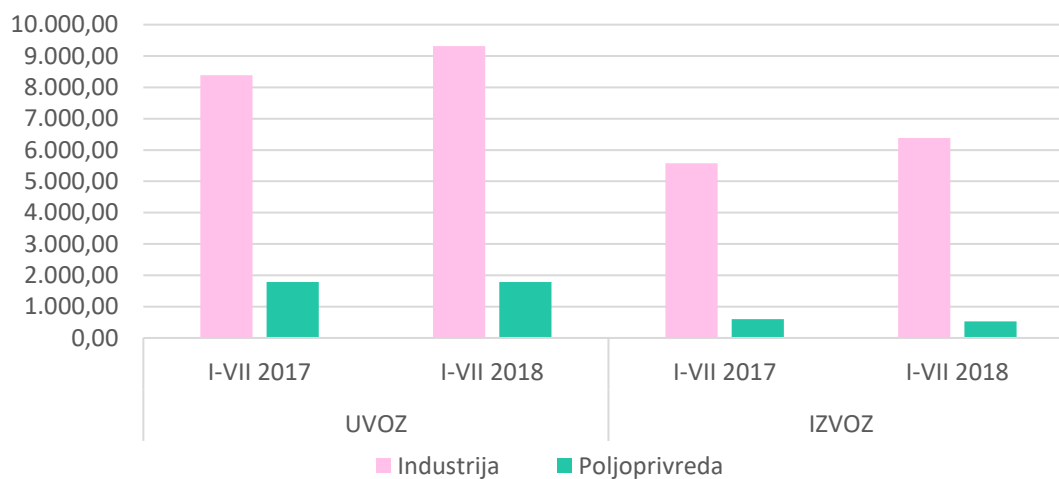
Izvor: Agencija za statistiku BiH

* Poljoprivredni proizvodi su razvrstani u skladu sa WTO klasifikacijom

Grafikon 4.

Robna razmjena BiH industrijskim i poljoprivrednim proizvodima

(u milionima KM)



Izvor: Agencija za statistiku BiH

8. ROBNA RAZMJENA POLJOPRIVREDNIM PROIZVODIMA PO REGIONIMA

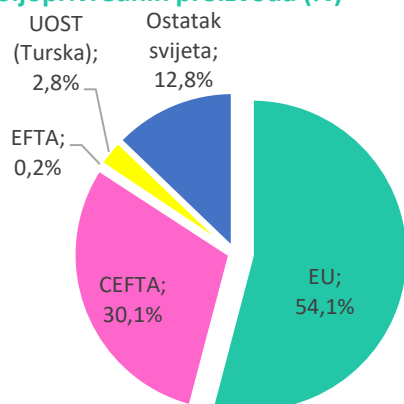
Mil.KM

REGION	I-VII 2017		I-VII 2018		INDEX
	UVOZ	Učešće	UVOZ	Učešće	
EU	926,16	51,8%	963,41	54,1%	104
CEFTA	545,19	30,5%	535,66	30,1%	98
EFTA	2,56	0,1%	3,75	0,2%	146
UOST (Turska)	36,90	2,1%	49,72	2,8%	135
Ostatak svijeta	278,17	15,5%	228,33	12,8%	82
UKUPNO UVOZ	1.788,98	100,0%	1.780,87	100,0%	100
REGION	IZVOZ	Učešće	IZVOZ	Učešće	INDEX
EU	214,48	35,5%	218,85	41,6%	102
CEFTA	182,52	30,2%	159,84	30,4%	88
EFTA	8,80	1,5%	7,84	1,5%	89
UOST (Turska)	148,31	24,5%	112,56	21,4%	76
Ostatak svijeta	50,18	8,3%	27,43	5,2%	55
UKUPNO IZVOZ	604,29	100,0%	526,52	100,0%	87
REGION	DEFICIT/SUFICIT	Učešće	DEFICIT/SUFICIT	Učešće	INDEX
EU	-711,68	60,1%	-744,56	59,4%	105
CEFTA	-362,67	30,6%	-375,82	30,0%	104
EFTA	6,24	-0,5%	4,09	-0,3%	66
UOST (Turska)	111,41	-9,4%	62,84	-5,0%	56
Ostatak svijeta	-227,99	19,2%	-200,90	16,0%	88
UKUPNO DEFICIT/SUFICIT	-1.184,69	100,0%	-1.254,35	100,0%	106

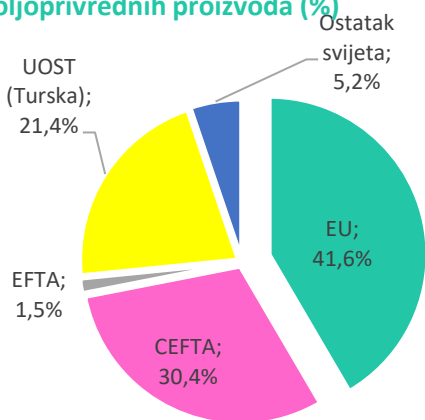
Izvor: Agencija za statistiku BiH

* Poljoprivredni proizvodi su razvrstani u skladu sa WTO klasifikacijom

Grafikon 4.
Učešće regiona u uvozu poljoprivrednih proizvoda (%)



Grafikon 5.
Učešće regiona u izvozu poljoprivrednih proizvoda (%)



Izvor: Agencija za statistiku BiH

9. ROBNA RAZMJENA BIH SA HRVATSKOM

Mil.KM

HS 4	OPIS	I-VII 2017		I-VII 2018		INDEX
		UVOZ	Učešće	UVOZ	Učešće	
2710	Naftna ulja i ulja dobivena od bitumenskih minerala, osim sirovih	248,50	25,3%	310,95	29,9%	125
2203	Pivo dobijeno od slada	33,53	3,4%	32,92	3,2%	98
2523	Portland–cement, aluminatni cement, cement šljake, supersulfatni cement	30,27	3,1%	31,29	3,0%	103
2711	Naftni plinovi i ostali plinoviti ugljenvodonici	23,14	2,4%	26,13	2,5%	113
2716	Električna energija	60,19	6,1%	24,57	2,4%	41
	Ukupno (1-5)	395,63	40,3%	425,86	40,9%	108
	Ostali proizvodi	586,25	59,7%	615,02	59,1%	105
	UKUPNO UVOZ	981,88	100,0%	1.040,88	100,0%	106
HS 4	OPIS	IZVOZ	Učešće	IZVOZ	Učešće	INDEX
2716	Električna energija	156,35	21,8%	170,65	20,4%	109
7601	Aluminij u sirovim oblicima	50,81	7,1%	80,85	9,7%	159
4407	Drvo obrađeno po dužini piljenjem, glodanjem ili rezanjemdebljine veće od 6 mm:	39,94	5,6%	41,01	4,9%	103
9401	Sjedala (osim onih iz tarifnog broja 9402) i njihovi dijelovi	27,98	3,9%	31,99	3,8%	114
2710	Naftna ulja i ulja dobivena od bitumenskih minerala, osim sirovih	5,71	0,8%	30,60	3,7%	536
	Ukupno (1-5)	280,79	39,1%	355,10	42,4%	126
	Ostali proizvodi	437,06	60,9%	482,46	57,6%	110
	UKUPNO IZVOZ	717,85	100,0%	837,56	100,0%	117

Izvor: Agencija za statistiku BiH

10. ROBNA RAZMJENA BIH SA SRBIJOM

Mil.KM

HS 4	OPIS	I-VII 2017		I-VII 2018		INDEX
		UVOZ	Učešće	UVOZ	Učešće	
2710	Naftna ulja i ulja dobivena od bitumenskih minerala, osim sirovih	61,75	5,6%	85,57	7,4%	139
1512	Ulje od sjemena suncokreta	57,45	5,2%	45,12	3,9%	79
1005	Kukuruz	40,72	3,7%	45,03	3,9%	111
1905	Hljeb, peciva, kolači, keksi i ostali pekarski proizvodi sa sadržajem kaka a ili bez kaka a	32,85	3,0%	34,13	2,9%	104
2309	Preparati koji se koriste za prehranu životinja	26,60	2,4%	28,50	2,4%	107
	Ukupno (1-5)	219,37	19,9%	238,35	20,5%	109
	Ostali proizvodi	884,59	80,1%	925,83	79,5%	105
	UKUPNO UVOZ	1.103,96	100,0%	1.164,18	100,0%	105
HS 4	OPIS	IZVOZ	Učešće	IZVOZ	Učešće	INDEX
2704	Koks i polukoks od kamenog uglja, mrkog uglja ili treseta, aglomerirani ili ne	115,07	19,3%	151,63	22,2%	132
2716	Električna energija	65,24	10,9%	99,27	14,5%	152
7213	Toplo valjana žica od željeza ili nelegiranog čelika	35,45	5,9%	52,72	7,7%	149
4407	Drvo obrađeno po dužini piljenjem, glodanjem ili rezanjem ili ljuštenjem, debljine veće od 6 mm	27,29	4,6%	32,37	4,7%	119
7214	Šipke od željeza ili nelegiranog čelika samo kovane, toplo valjane	21,43	3,6%	24,69	3,6%	115
	Ukupno (1-5)	264,48	44,3%	360,68	52,7%	136
	Ostali proizvodi	332,76	55,7%	323,85	47,3%	97
	UKUPNO IZVOZ	597,24	100,0%	684,53	100,0%	115

Izvor: Agencija za statistiku BiH