

BILTEN

Vanjskotrgovinska razmjena BiH

7 / 2022



Sarajevo, septembar 2022. godine



Sektor za međunarodne trgovinske odnose
Odsjek za statistiku i analizu vanjske trgovine

SADRŽAJ

1. ROBNA RAZMJENA BiH ZA PERIOD I-VII (2018. - 2022. G.)	4
2. BiH RAZMJENA SA NAJZNAČAJNIJIM TRGOVINSKIM PARTNERIMA.....	5
3. ROBNA RAZMJENA BiH PO TB	6
4. ROBNA RAZMJENA BiH PO REGIONIMA.....	8
5. ROBNA RAZMJENA BiH SA EU	9
6. ROBNA RAZMJENA BiH SA CEFTA-om	10
7. BiH RAZMJENA INDUSTRIJSKIM I POLJOPRIVREDNIM PROIZVODIMA.....	11
8. ROBNA RAZMJENA POLJOPRIVREDNIM PROIZVODIMA PO REGIONIMA	12
9. ROBNA RAZMJENA BiH SA HRVATSKOM.....	13
10. ROBNA RAZMJENA BiH SA SRBIJOM	14

PREDGOVOR

Na osnovu statističkih podataka prikupljenih od Agencije za statistiku BiH, Odsjek za statistiku i analizu vanjske trgovine mjesečno izrađuje Bilten vanjskotrgovinske razmjene, sa namjerom da blagovremeno prezentira podatke i osnovne statističke pokazatelje iz oblasti vanjske trgovine BiH.

Prezentirani podaci obuhvataju ukupnu vanjskotrgovinsku razmjenu, razmjenu po najznačajnijim vanjskotrgovinskim partnerima, po grupama proizvoda (industrijski i poljoprivredni proizvodi), zatim po regionima, sa posebnim osvrtom na EU i CEFTA-u, kao najznačajnijim regijama, te robna razmjena sa Hrvatskom i Srbijom.

1. ROBNA RAZMJENA BIH ZA PERIOD I-VII (2018. - 2022. G.)

Mil.KM

PERIOD	UVOZ	INDEX	IZVOZ	INDEX	OBIM	INDEX	DEFICIT	INDEX	POKRIVENOST
I-VII 2018	11.107	-	6.910	-	18.018	-	-4.197	-	62,22%
I-VII 2019	11.529	104	6.910	100	18.439	102	-4.618	110	59,94%
I-VII 2020	9.532	83	5.825	84	15.357	83	-3.707	80	61,11%
I-VII 2021	11.535	121	7.671	132	19.206	125	-3.863	104	66,51%
I-VII 2022	16.174	140	10.548	138	26.722	139	-5.625	146	65,22%

Izvor podataka: Agencija za statistiku BiH



2. BIH RAZMJENA SA NAJZNAČAJNIJIM TRGOVINSKIM PARTNERIMA

Mil.KM

R. br.	ZEMLJA	I-VII 2021		I-VII 2022		INDEX
		UVOZ	Učešće	UVOZ	Učešće	
1	ITALIJA	1.435,48	12,4%	1.970,65	12,2%	137
2	SRBIJA	1.280,25	11,1%	1.737,62	10,7%	136
3	NJEMAČKA	1.431,05	12,4%	1.669,55	10,3%	117
4	HRVATSKA	1.012,88	8,8%	1.540,58	9,5%	152
5	KINA	897,41	7,8%	1.253,40	7,7%	140
6	TURSKA	650,07	5,6%	963,77	6,0%	148
7	SLOVENIJA	555,62	4,8%	655,59	4,1%	118
8	INDIJA	79,19	0,7%	609,10	3,8%	769
9	AUSTRIJA	455,74	4,0%	590,18	3,6%	129
10	SAD	252,61	2,2%	560,46	3,5%	222
	Ukupno (1-10)	8.050,30	69,8%	11.550,90	71,4%	143
	Ostale zemlje	3.484,39	30,2%	4.622,76	28,6%	133
	UKUPNO	11.534,69	100,0%	16.173,66	100,0%	140
R. br.	ZEMLJA	IZVOZ	Učešće	IZVOZ	Učešće	INDEX
1	NJEMAČKA	1.147,14	15,0%	1.560,84	14,8%	136
2	HRVATSKA	1.064,12	13,9%	1.555,53	14,7%	146
3	SRBIJA	830,65	10,8%	1.424,28	13,5%	171
4	ITALIJA	833,98	10,9%	1.275,08	12,1%	153
5	AUSTRIJA	707,75	9,2%	963,24	9,1%	136
6	SLOVENIJA	691,14	9,0%	820,71	7,8%	119
7	CRNA GORA	222,55	2,9%	329,13	3,1%	148
8	NIZOZEMSKA	207,17	2,7%	247,71	2,3%	120
9	FRANCUSKA	185,73	2,4%	234,14	2,2%	126
10	MAĐARSKA	138,57	1,8%	217,59	2,1%	157
	Ukupno (1-10)	6.028,80	78,6%	8.628,25	81,8%	143
	Ostale zemlje	1.642,68	21,4%	1.920,09	18,2%	117
	UKUPNO	7.671,48	100,0%	10.548,34	100,0%	138
R. br.	ZEMLJA	DEFICIT	Učešće	DEFICIT	Učešće	INDEX
1	KINA	-878,81	22,7%	-1.225,91	21,8%	139
2	TURSKA	-466,38	12,1%	-781,46	13,9%	168
3	ITALIJA	-601,50	15,6%	-695,57	12,4%	116
4	INDIJA	-77,03	2,0%	-606,58	10,8%	787
5	SAD	-175,69	4,5%	-460,70	8,2%	262
6	RUSIJA	-322,50	8,3%	-361,46	6,4%	112
7	SRBIJA	-449,60	11,6%	-313,34	5,6%	70
8	POLJSKA	-199,64	5,2%	-220,95	3,9%	111
9	MAĐARSKA	-151,31	3,9%	-184,31	3,3%	122
10	BRAZIL	-93,82	2,4%	-177,09	3,1%	189
	Ukupno (1-10)	-3.416,28	88,4%	-5.027,37	89,4%	147
	Ostale zemlje	-446,93	11,6%	-597,96	10,6%	134
	UKUPNO	-3.863,21	100,0%	-5.625,33	100,0%	146

Izvor podataka: Agencija za statistiku BiH

3. ROBNA RAZMJENA BiH PO TB

Mil.KM

HS 4	OPIS	I-VII 2021		I-VII 2022		INDEX
		UVOZ	Učešće	UVOZ	Učešće	
2710	Naftna ulja i ulja dobivena od bitumenskih minerala, osim sirovih	785,45	6,8%	1.633,80	10,1%	208
7601	Aluminij u sirovim oblicima	187,24	1,6%	758,03	4,7%	405
2701	Kameni ugalj; briketi i slična čvrsta goriva od kamenog uglja	231,22	2,0%	560,93	3,5%	243
8703	Putnički automobili i druga motorna vozila	452,92	3,9%	456,12	2,8%	101
3004	Lijekovi (osim proizvoda iz tarifnih brojeva 3002, 3005 i 3006)	307,27	2,7%	324,59	2,0%	106
2711	Naftni plinovi i ostali plinoviti ugljikovodici	106,93	0,9%	183,89	1,1%	172
7408	Bakrena žica	133,92	1,2%	181,37	1,1%	135
7208	Toplo valjani pljosnati proizvodi od željeza ili nelegiranog čelika širine 600 mm ili veće, koji nisu platirani niti prevučeni	104,92	0,9%	168,52	1,0%	161
7210	Pljosnati valjani proizvodi od željeza ili nelegiranog čelika širine 600 mm i veće, platirani ili prevučeni:	90,20	0,8%	148,66	0,9%	165
8517	Telefonski aparati, uključujući pametne telefone i ostale telefone za mobilne radiotelefonske mreže ili druge bežične mreže;	127,21	1,1%	148,56	0,9%	117
	Ukupno (1-10)	2.527,28	21,9%	4.564,47	28,2%	181
	Ostali proizvodi	9.007,41	78,1%	11.609,19	71,8%	129
	UKUPNO UVOZ	11.534,69	100,0%	16.173,66	100,0%	140
HS 4	OPIS	IZVOZ	Učešće	IZVOZ	Učešće	INDEX
2716	Električna energija	425,91	5,6%	745,61	7,1%	175
7601	Aluminij u sirovim oblicima	117,54	1,5%	605,33	5,7%	515
9401	Sjedala (osim onih iz tarifnog broja 9402) i njihovi dijelovi	327,12	4,3%	380,41	3,6%	116
8544	Izolirana žica, kablovi i ostali izolirani električni provodnici	266,85	3,5%	361,71	3,4%	136
7308	Željezne ili čelične konstrukcije (osim montažnih zgrada iz tarifnog broja 9406) i dijelovi konstrukcija	245,31	3,2%	354,81	3,4%	145
4407	Drvo obrađeno po dužini piljenjem, glodanjem ili rezanjem ili ljuštenjem, debljine veće od 6 mm	243,79	3,2%	310,30	2,9%	127
2704	Koks i polukoks od kamenog uglja, mrkog uglja ili treseta; retortni ugalj	130,33	1,7%	293,26	2,8%	225
9403	Ostali namještaj i njegovi dijelovi	251,33	3,3%	276,55	2,6%	110
6406	Dijelovi obuće; izmjenjivi ulošci za obuću, umeci za pete i slični proizvodi; nazuvci	164,22	2,1%	208,75	2,0%	127
3925	Građevinski proizvodi od plastičnih masa, koji nisu pomenuti ili uključeni na drugom mjestu:	134,70	1,8%	191,16	1,8%	142
	Ukupno (1-10)	2.307,10	30,1%	3.727,89	35,3%	162
	Ostali proizvodi	5.364,38	69,9%	6.820,45	64,7%	127
	UKUPNO IZVOZ	7.671,48	100,0%	10.548,34	100,0%	138

Izvor podataka: Agencija za statistiku BiH

Mil.KM

HS 4	OPIS	I-VII 2021		I-VII 2022		INDEX
		DEFICIT	Učešće	DEFICIT	Učešće	
2710	Naftna ulja i ulja dobivena od bitumenskih minerala, osim sirovih	-765,36	19,8%	-1.604,64	28,5%	210
2701	Kameni ugalj; briketi i slična čvrsta goriva od kamenog uglja	-230,35	6,0%	-560,91	10,0%	244
8703	Putnički automobili i druga motorna vozila uglavnom namijenjena prijevozu osoba (osim vozila iz tarifnog broja 8702)	-447,16	11,6%	-444,02	7,9%	99
3004	Lijekovi (osim proizvoda iz tarifnih brojeva 3002, 3005 i 3006)	-257,79	6,7%	-273,32	4,9%	106
2711	Naftni plinovi i ostali plinoviti ugljikovodici	-106,35	2,8%	-183,77	3,3%	173
7408	Bakrena žica:	-133,92	3,5%	-172,77	3,1%	129
7208	Toplo valjani pljosnati proizvodi od željeza ili nelegiranog čelika širine 600 mm	-103,64	2,7%	-167,58	3,0%	162
7601	Aluminij u sirovim oblicima:	-69,70	1,8%	-152,70	2,7%	219
8517	Telefonski aparati, uključujući pametne telefone i ostale telefone za mobilne radiotelefonske mreže ili druge bežične mreže;	-123,06	3,2%	-145,64	2,6%	118
7210	Pljosnati valjani proizvodi od željeza ili nelegiranog čelika širine 600 mm i veće, platirani ili prevučeni:	-85,79	2,2%	-144,13	2,6%	168
	Ukupno (1-10)	-2.323,12	60,1%	-3.849,48	68,4%	166
	Ostali proizvodi	-1.540,09	39,9%	-1.775,85	31,6%	115
	UKUPNO DEFICIT	-3.863,21	100,0%	-5.625,33	100,0%	146

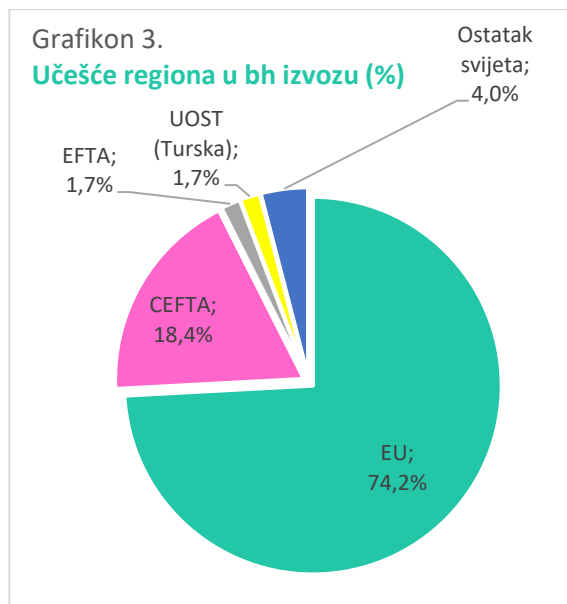
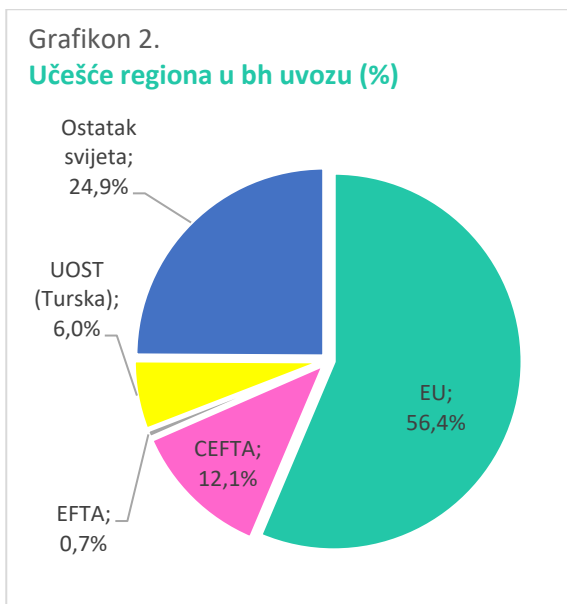
Izvor podataka: Agencija za statistiku BiH

4. ROBNA RAZMJENA BiH PO REGIONIMA

Mil.KM

REGION	I-VII 2021		I-VII 2022		INDEX
	UVOZ	Učešće	UVOZ	Učešće	
EU	6.954,40	60,3%	9.117,13	56,4%	131
CEFTA	1.462,37	12,7%	1.953,00	12,1%	134
EFTA	83,41	0,7%	109,84	0,7%	132
UOST (Turska)	650,07	5,6%	963,77	6,0%	148
Ostatak svijeta	2.384,44	20,7%	4.029,93	24,9%	169
UKUPNO UVOZ	11.534,69	100,0%	16.173,67	100,0%	140
REGION	IZVOZ	Učešće	IZVOZ	Učešće	INDEX
EU	5.712,06	74,5%	7.821,79	74,2%	137
CEFTA	1.208,03	15,7%	1.941,74	18,4%	161
EFTA	187,06	2,4%	176,46	1,7%	94
UOST (Turska)	183,70	2,4%	182,30	1,7%	99
Ostatak svijeta	380,64	5,0%	426,04	4,0%	112
UKUPNO IZVOZ	7.671,49	100,0%	10.548,33	100,0%	138
REGION	DEFICIT/SUFICIT	Učešće	DEFICIT/SUFICIT	Učešće	INDEX
EU	-1.242,34	32,2%	-1.295,34	23,0%	104
CEFTA	-254,34	6,6%	-11,26	0,2%	4
EFTA	103,65	-2,7%	66,62	-1,2%	64
UOST (Turska)	-466,37	12,1%	-781,47	13,9%	168
Ostatak svijeta	-2.003,80	51,9%	-3.603,89	64,1%	180
UKUPNO DEFICIT/SUFICIT	-3.863,20	100,0%	-5.625,34	100,0%	146

Izvor podataka: Agencija za statistiku BiH



5. ROBNA RAZMJENA BIH SA EU

Mil.KM

HS 4	OPIS	I-VII 2021		I-VII 2022		INDEX
		UVOZ	Učešće	UVOZ	Učešće	
2710	Naftna ulja i ulja dobivena od bitumenskih minerala, osim sirovih;	603,13	8,7%	1.288,31	14,1%	214
8703	Putnički automobili i druga motorna vozila	411,01	5,9%	407,28	4,5%	99
3004	Lijekovi	244,58	3,5%	244,16	2,7%	100
7408	Bakrena žica:	89,72	1,3%	146,86	1,6%	164
0201	Goveđe meso, svježe ili rashlađeno	107,60	1,5%	135,56	1,5%	126
2106	Prehrambeni proizvodi koji nisu spomenuti niti uključeni na drugom mjestu	80,57	1,2%	96,38	1,1%	120
4107	Goveđe kože (uključujući bivolje) i kože kopitara	86,56	1,2%	96,26	1,1%	111
6406	Dijelovi obuće	61,68	0,9%	82,03	0,9%	133
3916	Monofilamenti bilo koje dimenzije poprečnog presjeka većeg od 1 mm, šipke, štapovi i profilni oblici od plastičnih masa,	62,16	0,9%	79,63	0,9%	128
7208	Toplo valjani pljosnati proizvodi od željeza ili nelegiranog čelika širine 600 mm ili veće, koji nisu platirani niti prevučeni:	58,09	0,8%	79,18	0,9%	136
	Ukupno (1-10)	1.805,10	26,0%	2.655,65	29,1%	147
	Ostali proizvodi	5.149,30	74,0%	6.461,48	70,9%	125
	UKUPNO UVOZ	6.954,40	100,0%	9.117,13	100,0%	131
HS 4	OPIS	IZVOZ	Učešće	IZVOZ	Učešće	INDEX
7601	Aluminij u sirovim oblicima:	111,38	1,9%	596,00	7,6%	535
9401	Sjedala i njihovi dijelovi	282,01	4,9%	327,83	4,2%	116
8544	Izolirana žica (uključujući lakiranu žicu i anodiziranu žicu),	238,74	4,2%	327,33	4,2%	137
2716	Električna energija	204,01	3,6%	304,01	3,9%	149
7308	Željezne ili čelične konstrukcije	174,95	3,1%	261,21	3,3%	149
9403	Ostali namještaj i njegovi dijelovi:	214,62	3,8%	235,39	3,0%	110
6406	Dijelovi obuće (uključujući gornji dio koji je pričvršćen ili ne na unutrašnji đon, osim na vanjski đon)	161,81	2,8%	207,60	2,7%	128
4407	Drvo obrađeno po dužini piljenjem, glodanjem ili rezanjem ili ljuštenjem,	144,74	2,5%	192,19	2,5%	133
8708	Dijelovi i pribor motornih vozila iz tarifnih brojeva 8701 do 8705:	148,75	2,6%	176,85	2,3%	119
6403	Obuća sa vanjskim đonovima od gume, plastične mase, kože ili vještačke kože i gornjim dijelom od kože:	133,92	2,3%	175,91	2,2%	131
	Ukupno (1-10)	1.814,93	31,8%	2.804,32	35,9%	155
	Ostali proizvodi	3.897,13	68,2%	5.017,47	64,1%	129
	UKUPNO IZVOZ	5.712,06	100,0%	7.821,79	100,0%	137

Izvor podataka: Agencija za statistiku BiH

6. ROBNA RAZMJENA BiH SA CEFTA-om

Mil.KM

HS 4	OPIS	I-VII 2021		I-VII 2022		INDEX
		UVOZ	Učešće	UVOZ	Učešće	
2710	Naftna ulja i ulja dobivena od bitumenskih minerala, osim sirovih	178,71	12,2%	325,79	16,7%	182
7208	Toplo valjani pljosnati proizvodi od željeza ili nelegiranog čelika širine 600 mm ili veće	45,56	3,1%	80,38	4,1%	176
1005	Kukuruz:	31,89	2,2%	54,24	2,8%	170
2716	Električna energija	45,02	3,1%	50,44	2,6%	112
1905	Hljeb, peciva, kolači, keksi i ostali pekarski proizvodi sa sadržajem kakaa ili bez kakaa;	41,12	2,8%	48,39	2,5%	118
7213	Toplo valjana žica od željeza ili nelegiranog čelika	26,25	1,8%	46,40	2,4%	177
7306	Ostale željezne ili čelične cijevi i šuplji profili	46,42	3,2%	45,67	2,3%	98
2203	Pivo dobijeno od slada:	32,61	2,2%	40,13	2,1%	123
2202	Vode, uključujući mineralne vode i gazirane vode,	25,98	1,8%	37,51	1,9%	144
3004	Lijekovi (osim proizvoda iz tarifnih brojeva 3002, 3005 i 3006)	30,68	2,1%	36,71	1,9%	120
	Ukupno (1-10)	504,24	34,5%	765,66	39,2%	152
	Ostali proizvodi	958,13	65,5%	1.187,34	60,8%	124
	UKUPNO UVOZ	1.462,37	100,0%	1.953,00	100,0%	134
HS 4	OPIS	IZVOZ	Učešće	IZVOZ	Učešće	INDEX
2716	Električna energija	169,85	14,1%	441,60	22,7%	260
2704	Koks i polukoks od kamenog uglja, mrkog uglja ili treseta, aglomerirani ili ne; retortni ugalj	107,26	8,9%	293,17	15,1%	273
7213	Toplo valjana žica od željeza ili nelegiranog čelika	101,61	8,4%	124,08	6,4%	122
4407	Drvo obrađeno po dužini, debljine veće od 6 mm	62,47	5,2%	84,05	4,3%	135
7308	Željezne ili čelične konstrukcije	50,74	4,2%	72,66	3,7%	143
7214	Šipke od željeza ili nelegiranog čelika samo kovane	51,09	4,2%	48,85	2,5%	96
1602	Ostali pripremljeni ili konzervisani proizvodi od mesa, drugih klaoničkih proizvoda, krvi ili insekata	32,01	2,6%	40,18	2,1%	126
0401	Mlijeko i pavlaka, nekoncentrisani i bez dodatnog šećera ili drugih sredstava za zaslađivanje	34,00	2,8%	33,34	1,7%	98
8544	Izolirana žica, kablovi	24,96	2,1%	30,18	1,6%	121
4804	Kraft-papir i karton nepremazani, u rolnama ili listovima, osim onih iz tarifnih brojeva 4802 i 4803	16,14	1,3%	29,02	1,5%	180
	Ukupno (1-10)	650,13	53,8%	1.197,13	61,7%	184
	Ostali proizvodi	557,90	46,2%	744,61	38,3%	133
	UKUPNO IZVOZ	1.208,03	100,0%	1.941,74	100,0%	161

Izvor podataka: Agencija za statistiku BiH

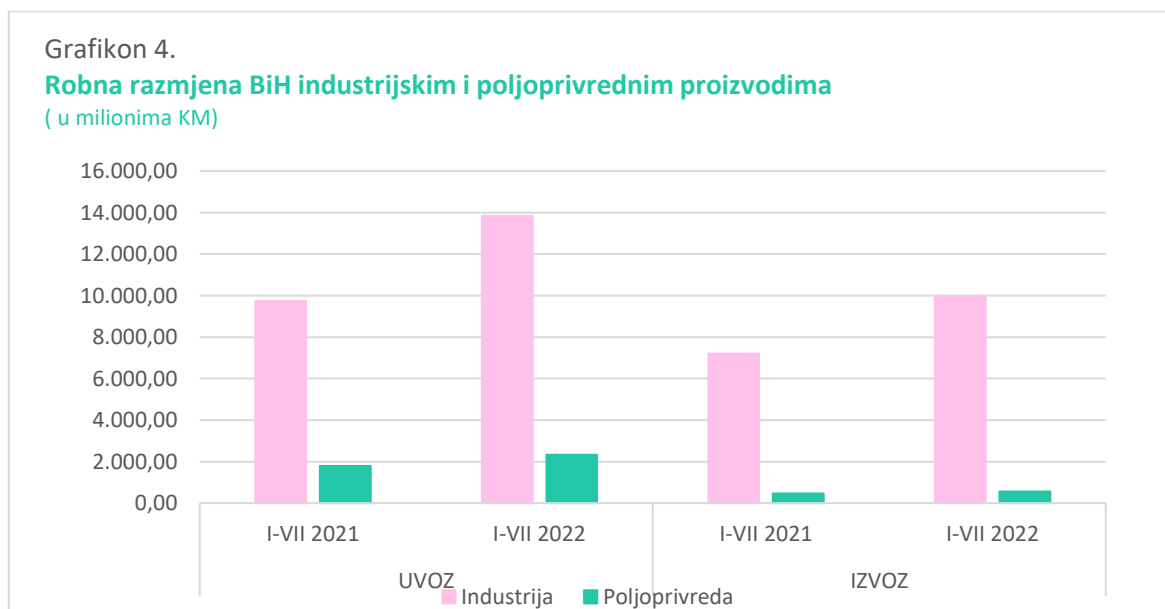
7. BIH RAZMJENA INDUSTRIJSKIM I POLJOPRIVREDNIM PROIZVODIMA

Mil.KM

OPIS	I-VII 2021		I-VII 2022		INDEX
	UVOZ	Učešće (%)	UVOZ	Učešće (%)	
Industrija	9.735,51	84%	13.841,98	86%	142
Poljoprivreda	1.799,18	16%	2.331,68	14%	130
UKUPNO	11.534,69	100%	16.173,66	100%	140
OPIS	IZVOZ	Učešće (%)	IZVOZ	Učešće (%)	INDEX
Industrija	7.210,24	94%	9.986,03	95%	138
Poljoprivreda	461,24	6%	562,31	5%	122
UKUPNO	7.671,48	100%	10.548,34	100%	138
OPIS	DEFICIT	Učešće (%)	DEFICIT	Učešće (%)	INDEX
Industrija	-2.525,27	65%	-3.855,95	69%	153
Poljoprivreda	-1.337,94	35%	-1.769,37	31%	132
UKUPNO	-3.863,21	100%	-5.625,32	100%	146

Izvor podataka: Agencija za statistiku BiH

* Poljoprivredni proizvodi su razvrstani u skladu sa WTO klasifikacijom



8. ROBNA RAZMJENA POLJOPRIVREDNIM PROIZVODIMA PO REGIONIMA

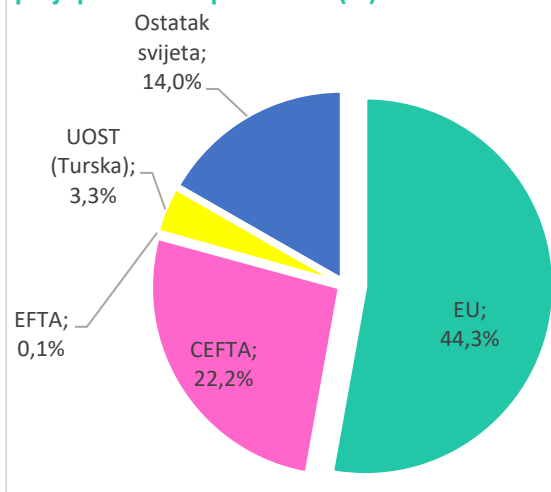
Mil.KM

REGION	I-VII 2021		I-VII 2022		INDEX
	UVOZ	Učešće	UVOZ	Učešće	
EU	854,73	47,5%	1.033,27	44,3%	121
CEFTA	408,43	22,7%	516,55	22,2%	126
EFTA	1,91	0,1%	2,48	0,1%	130
UOST (Turska)	55,70	3,1%	76,79	3,3%	138
Ostatak svijeta	183,34	10,2%	327,03	14,0%	178
UKUPNO UVOZ	1.799,18	100,0%	2.331,68	100,0%	130
REGION	IZVOZ	Učešće	IZVOZ	Učešće	INDEX
EU	214,90	46,6%	282,27	50,2%	131
CEFTA	177,06	38,4%	216,58	38,5%	122
EFTA	11,30	2,4%	7,57	1,3%	67
UOST (Turska)	25,58	5,5%	11,78	2,1%	46
Ostatak svijeta	32,39	7,0%	44,11	7,8%	136
UKUPNO IZVOZ	461,24	100,0%	562,31	100,0%	122
REGION	DEFICIT/SUFICIT	Učešće	DEFICIT/SUFICIT	Učešće	INDEX
EU	-639,83	47,8%	-751,00	42,4%	117
CEFTA	-231,37	17,3%	-299,97	17,0%	130
EFTA	6,49	-0,5%	3,29	-0,2%	51
UOST (Turska)	-30,12	2,3%	-65,01	3,7%	216
Ostatak svijeta	-150,95	11,3%	-282,92	16,0%	187
UKUPNO DEFICIT/SUFICIT	-1.337,94	100,0%	-1.769,37	100,0%	132

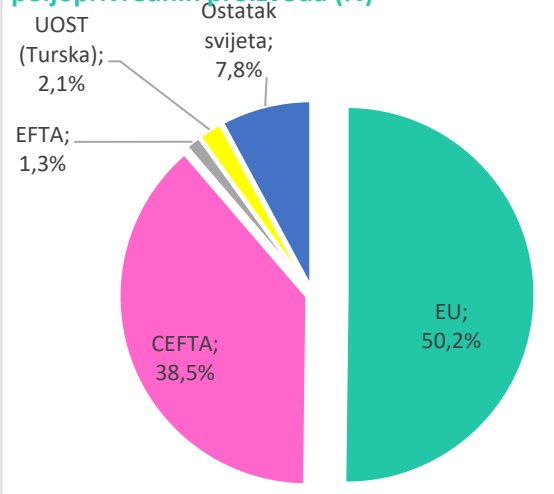
Izvor podataka: Agencija za statistiku BiH

* Poljoprivredni proizvodi su razvrstani u skladu sa WTO klasifikacijom

Grafikon 5.
Učešće regiona u uvozu
poljoprivrednih proizvoda (%)



Grafikon 6.
Učešće regiona u izvozu
poljoprivrednih proizvoda (%)



9. ROBNA RAZMJENA BiH SA HRVATSKOM

Mil.KM

HS 4	OPIS	I-VII 2021		I-VII 2022		INDEX
		UVOZ	Učešće	UVOZ	Učešće	
2710	Naftna ulja i ulja dobivena od bitumenskih minerala, osim sirovih;	303,94	30,0%	630,27	40,9%	207
2716	Električna energija	18,93	1,9%	45,91	3,0%	243
2523	Portland–cement, aluminatni cement, cement šljake, supersulfatni cement i slični hidraulični cementi,	33,60	3,3%	36,37	2,4%	108
4407	Drvo obrađeno po dužini piljenjem, glodanjem ili rezanjem ili ljuštenjem,	23,43	2,3%	32,84	2,1%	140
2711	Naftni plinovi i ostali plinoviti ugljikovodici:	25,15	2,5%	32,76	2,1%	130
	Ukupno (1-5)	405,05	40,0%	778,15	50,5%	192
	Ostali proizvodi	607,83	60,0%	762,43	49,5%	125
	UKUPNO UVOZ	1.012,88	100,0%	1.540,58	100,0%	152
HS 4	OPIS	IZVOZ	Učešće	IZVOZ	Učešće	INDEX
2716	Električna energija	193,79	18,2%	304,01	19,5%	157
7314	Tkanine (uključujući beskrajne trake), rešetke, mreže i ograde od željezne ili čelične žice;	58,47	5,5%	122,42	7,9%	209
6115	Hula–hop čarape, uključujući i one bez stopala, čarape,	42,59	4,0%	75,36	4,8%	177
4407	Drvo obrađeno po dužini piljenjem, glodanjem ili rezanjem ili ljuštenjem, uključujući i blanžano, brušeno ili spojeno na krajevima, debljine veće od 6 mm:	36,60	3,4%	55,85	3,6%	153
9401	Sjedala (osim onih iz tarifnog broja 9402), uključujući ona koja se mogu pretvoriti u ležaje, i njihovi dijelovi:	40,71	3,8%	51,79	3,3%	127
	Ukupno (1-5)	372,16	35,0%	609,43	39,2%	164
	Ostali proizvodi	691,96	65,0%	946,10	60,8%	137
	UKUPNO IZVOZ	1.064,12	100,0%	1.555,53	100,0%	146

Izvor podataka: Agencija za statistiku BiH

10. ROBNA RAZMJENA BIH SA SRBIJOM

Mil.KM

HS 4	OPIS	I-VII 2021		I-VII 2022		INDEX
		UVOZ	Učešće	UVOZ	Učešće	
2710	Naftna ulja i ulja dobivena od bitumenskih minerala, osim sirovih;	178,60	14,0%	325,73	18,7%	182
7208	Toplo valjani pljosnati proizvodi od željeza ili nelegiranog čelika širine 600 mm ili veće, koji nisu platirani niti prevučeni:	39,51	3,1%	68,97	4,0%	175
1005	Kukuruz:	31,89	2,5%	54,24	3,1%	170
7213	Toplo valjana žica od željeza ili nelegiranog čelika u nepravilno (labavo) namotanim kolutima:	26,09	2,0%	46,14	2,7%	177
1905	Hljeb, peciva, kolači, keksi i ostali pekarski proizvodi sa sadržajem kakaia ili bez kakaia; hostije, prazne kapsule za farmaceutske upotrebu,	36,92	2,9%	43,58	2,5%	118
	Ukupno (1-5)	313,01	24,4%	538,66	31,0%	172
	Ostali proizvodi	967,24	75,6%	1.198,96	69,0%	124
	UKUPNO UVOZ	1.280,25	100,0%	1.737,62	100,0%	136
HS 4	OPIS	IZVOZ	Učešće	IZVOZ	Učešće	INDEX
2716	Električna energija	100,35	12,1%	321,32	25,7%	320
2704	Koks i polukoks od kamenog uglja, mrkog uglja ili treseta; retortni ugalj	107,14	12,9%	292,91	23,5%	273
7213	Toplo valjana žica od željeza ili nelegiranog čelika u nepravilno namotanim kolutima	77,26	9,3%	96,58	7,7%	125
4407	Drvo obrađeno po dužini piljenjem, glodanjem ili rezanjem ili ljuštenjem, debljine veće od 6 mm	46,71	5,6%	66,11	5,3%	142
7308	Željezne ili čelične konstrukcije (osim montažnih zgrada iz tarifnog broja 9406) i dijelovi konstrukcija	37,12	4,5%	61,17	4,9%	165
	Ukupno (1-5)	368,58	44,4%	838,09	67,2%	227
	Ostali proizvodi	462,07	55,6%	409,84	32,8%	89
	UKUPNO IZVOZ	830,65	100,0%	1.247,93	100,0%	150

Izvor podataka: Agencija za statistiku BiH