

BILTEN

Vanjskotrgovinska razmjena BiH

8 / 2022



Sarajevo, oktobar 2022. godine



Sektor za međunarodne trgovinske odnose
Odsjek za statistiku i analizu vanjske trgovine

SADRŽAJ

1. ROBNA RAZMJENA BiH ZA PERIOD I-VIII (2018. - 2022. G.)	4
2. BiH RAZMJENA SA NAJZNAČAJNIJIM TRGOVINSKIM PARTNERIMA.....	5
3. ROBNA RAZMJENA BiH PO TB	6
4. ROBNA RAZMJENA BiH PO REGIONIMA.....	8
5. ROBNA RAZMJENA BiH SA EU	9
6. ROBNA RAZMJENA BiH SA CEFTA-om	10
7. BiH RAZMJENA INDUSTRIJSKIM I POLJOPRIVREDNIM PROIZVODIMA.....	11
8. ROBNA RAZMJENA POLJOPRIVREDNIM PROIZVODIMA PO REGIONIMA	12
9. ROBNA RAZMJENA BiH SA HRVATSKOM.....	13
10. ROBNA RAZMJENA BiH SA SRBIJOM	14

PREDGOVOR

Na osnovu statističkih podataka prikupljenih od Agencije za statistiku BiH, Odsjek za statistiku i analizu vanjske trgovine mjesečno izrađuje Bilten vanjskotrgovinske razmjene, sa namjerom da blagovremeno prezentira podatke i osnovne statističke pokazatelje iz oblasti vanjske trgovine BiH.

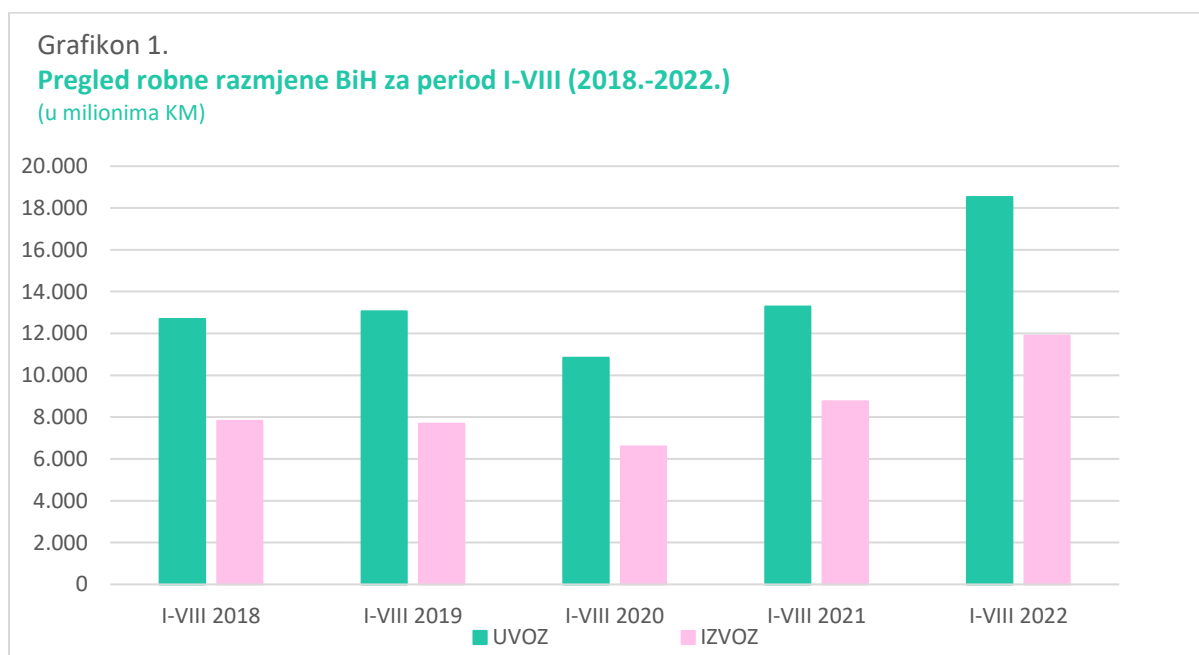
Prezentirani podaci obuhvataju ukupnu vanjskotrgovinsku razmjenu, razmjenu po najznačajnijim vanjskotrgovinskim partnerima, po grupama proizvoda (industrijski i poljoprivredni proizvodi), zatim po regionima, sa posebnim osvrtom na EU i CEFTA-u, kao najznačajnijim regijama, te robna razmjena sa Hrvatskom i Srbijom.

1. ROBNA RAZMJENA BIH ZA PERIOD I-VIII (2018. - 2022. G.)

Mil.KM

PERIOD	UVOZ	INDEX	IZVOZ	INDEX	OBIM	INDEX	DEFICIT	INDEX	POKRIVENOST
I-VIII 2018	12.684	-	7.819	-	20.503	-	-4.865	-	61,65%
I-VIII 2019	13.055	103	7.681	98	20.736	101	-5.374	110	58,84%
I-VIII 2020	10.839	83	6.601	86	17.440	84	-4.238	79	60,90%
I-VIII 2021	13.292	123	8.754	133	22.046	126	-4.537	107	65,86%
I-VIII 2022	18.523	139	11.889	136	30.413	138	-6.634	146	64,19%

Izvor podataka: Agencija za statistiku BiH



2. BIH RAZMJENA SA NAJZNAČAJNIJIM TRGOVINSKIM PARTNERIMA

Mil.KM

R. br.	ZEMLJA	I-VIII 2021		I-VIII 2022		INDEX
		UVOZ	Učešće	UVOZ	Učešće	
1	ITALIJA	1.607,76	12,1%	2.225,54	12,0%	138
2	SRBIJA	1.500,41	11,3%	2.005,72	10,8%	134
3	NJEMAČKA	1.638,77	12,3%	1.906,34	10,3%	116
4	HRVATSKA	1.190,86	9,0%	1.821,46	9,8%	153
5	KINA	1.045,27	7,9%	1.457,36	7,9%	139
6	TURSKA	771,11	5,8%	1.102,46	6,0%	143
7	SLOVENIJA	625,72	4,7%	733,32	4,0%	117
8	INDIJA	95,35	0,7%	663,19	3,6%	696
9	AUSTRIJA	514,00	3,9%	660,82	3,6%	129
10	SAD	290,52	2,2%	650,27	3,5%	224
	Ukupno (1-10)	9.279,76	69,8%	13.226,47	71,4%	143
	Ostale zemlje	4.012,04	30,2%	5.296,97	28,6%	132
	UKUPNO	13.291,80	100,0%	18.523,44	100,0%	139
R. br.	ZEMLJA	IZVOZ	Učešće	IZVOZ	Učešće	INDEX
1	HRVATSKA	1.205,76	13,8%	1.774,39	14,9%	147
2	NJEMAČKA	1.321,99	15,1%	1.764,80	14,8%	133
3	SRBIJA	972,71	11,1%	1.604,71	13,5%	165
4	ITALIJA	938,53	10,7%	1.375,62	11,6%	147
5	AUSTRIJA	817,02	9,3%	1.108,33	9,3%	136
6	SLOVENIJA	777,02	8,9%	924,99	7,8%	119
7	CRNA GORA	253,37	2,9%	387,15	3,3%	153
8	NIZOZEMSKA	233,11	2,7%	275,07	2,3%	118
9	FRANCUSKA	205,88	2,4%	256,67	2,2%	125
10	MAĐARSKA	163,08	1,9%	240,87	2,0%	148
	Ukupno (1-10)	6.888,46	78,7%	9.712,60	81,7%	141
	Ostale zemlje	1.866,03	21,3%	2.176,90	18,3%	117
	UKUPNO	8.754,49	100,0%	11.889,50	100,0%	136
R. br.	ZEMLJA	DEFICIT	Učešće	DEFICIT	Učešće	INDEX
1	KINA	-1.024,11	22,6%	-1.428,19	21,5%	139
2	TURSKA	-561,32	12,4%	-899,33	13,6%	160
3	ITALIJA	-669,23	14,7%	-849,93	12,8%	127
4	INDIJA	-93,07	2,1%	-659,44	9,9%	709
5	SAD	-198,07	4,4%	-535,37	8,1%	270
6	RUSIJA	-384,30	8,5%	-411,66	6,2%	107
7	SRBIJA	-527,70	11,6%	-401,01	6,0%	76
8	POLJSKA	-227,01	5,0%	-259,09	3,9%	114
9	BRAZIL	-111,62	2,5%	-211,81	3,2%	190
10	MAĐARSKA	-170,58	3,8%	-205,11	3,1%	120
	Ukupno (1-10)	-3.967,01	87,4%	-5.860,93	88,3%	148
	Ostale zemlje	-570,30	12,6%	-773,01	11,7%	136
	UKUPNO	-4.537,31	100,0%	-6.633,94	100,0%	146

Izvor podataka: Agencija za statistiku BiH

3. ROBNA RAZMJENA BiH PO TB

Mil.KM

HS 4	OPIS	I-VIII 2021		I-VIII 2022		INDEX
		UVOZ	Učešće	UVOZ	Učešće	
2710	Naftna ulja i ulja dobivena od bitumenskih minerala, osim sirovih	944,96	7,1%	1.917,88	10,4%	203
7601	Aluminij u sirovim oblicima	237,54	1,8%	854,97	4,6%	360
2701	Kameni ugalj; briketi i slična čvrsta goriva od kamenog uglja	275,42	2,1%	653,67	3,5%	237
8703	Putnički automobili i druga motorna vozila	511,51	3,8%	524,61	2,8%	103
3004	Lijekovi (osim proizvoda iz tarifnih brojeva 3002, 3005 i 3006)	344,55	2,6%	370,42	2,0%	108
2711	Naftni plinovi i ostali plinoviti ugljikovodici	119,74	0,9%	203,17	1,1%	170
7408	Bakrena žica	153,84	1,2%	201,42	1,1%	131
7208	Toplo valjani pljosnati proizvodi od željeza ili nelegiranog čelika širine 600 mm ili veće	121,54	0,9%	185,79	1,0%	153
7210	Pljosnati valjani proizvodi od željeza ili nelegiranog čelika širine 600 mm i veće	99,10	0,7%	174,53	0,9%	176
8517	Telefonski aparati, uključujući pametne telefone i ostale telefone za mobilne radiotelefonske mreže ili druge bežične mreže	140,63	1,1%	169,62	0,9%	121
	Ukupno (1-10)	2.948,84	22,2%	5.256,07	28,4%	178
	Ostali proizvodi	10.342,96	77,8%	13.267,37	71,6%	128
	UKUPNO UVOZ	13.291,80	100,0%	18.523,44	100,0%	139
HS 4	OPIS	IZVOZ	Učešće	IZVOZ	Učešće	INDEX
2716	Električna energija	476,98	5,4%	824,16	6,9%	173
7601	Aluminij u sirovim oblicima	165,59	1,9%	662,67	5,6%	400
9401	Sjedala (osim onih iz tarifnog broja 9402)	365,39	4,2%	416,06	3,5%	114
8544	Izolirana žica, kablovi i ostali izolirani električni provodnici	308,40	3,5%	408,81	3,4%	133
7308	Željezne ili čelične konstrukcije (osim montažnih zgrada iz tarifnog broja 9406) i dijelovi konstrukcija	284,30	3,2%	402,91	3,4%	142
4407	Drvo obrađeno po dužini piljenjem, glodanjem ili rezanjem ili ljuštenjem, debljine veće od 6 mm	288,66	3,3%	355,91	3,0%	123
2704	Koks i polukoks od kamenog uglja, mrkog uglja ili treseta, aglomerirani ili ne; retortni ugalj	150,45	1,7%	326,27	2,7%	217
9403	Ostali namještaj i njegovi dijelovi	284,60	3,3%	311,37	2,6%	109
6406	Dijelovi obuće, izmjenjivi ulošci za obuću, umeci za pete i slični proizvodi	179,50	2,1%	228,11	1,9%	127
8708	Dijelovi i pribor motornih vozila iz tarifnih brojeva 8701 do 8705	175,95	2,0%	216,66	1,8%	123
	Ukupno (1-10)	2.679,81	30,6%	4.152,91	34,9%	155
	Ostali proizvodi	6.074,68	69,4%	7.736,59	65,1%	127
	UKUPNO IZVOZ	8.754,49	100,0%	11.889,50	100,0%	136

Izvor podataka: Agencija za statistiku BiH

Mil.KM

HS 4	OPIS	I-VIII 2021		I-VIII 2022		INDEX
		DEFICIT	Učešće	DEFICIT	Učešće	
2710	Naftna ulja i ulja dobivena od bitumenskih minerala, osim sirovih	-917,77	20,2%	-1.883,83	28,4%	205,26
2701	Kameni ugalj; briketi i slična čvrsta goriva od kamenog uglja	-274,55	6,1%	-653,63	9,9%	238,07
8703	Putnički automobili i druga motorna vozila uglavnom namijenjena prijevozu osoba (osim vozila iz tarifnog broja 8702)	-505,13	11,1%	-510,05	7,7%	100,97
3004	Lijekovi (osim proizvoda iz tarifnih brojeva 3002, 3005 i 3006)	-291,68	6,4%	-314,53	4,7%	107,83
2711	Naftni plinovi i ostali plinoviti ugljikovodici	-119,13	2,6%	-203,05	3,1%	170,44
7601	Aluminij u sirovim oblicima	-71,96	1,6%	-192,30	2,9%	267,24
7408	Bakrena žica	-153,82	3,4%	-191,53	2,9%	124,52
7208	Toplo valjani pljosnati proizvodi od željeza ili nelegiranog čelika širine 600 mm ili veće, koji nisu platirani niti prevučeni	-120,26	2,7%	-184,85	2,8%	153,71
7210	Pljosnati valjani proizvodi od željeza ili nelegiranog čelika širine 600 mm i veće, platirani ili prevučeni	-94,48	2,1%	-169,70	2,6%	179,61
8517	Telefonski aparati, uključujući pametne telefone i ostale telefone za mobilne radiotelefonske mreže ili druge bežične mreže	-136,03	3,0%	-166,24	2,5%	122,21
	Ukupno (1-10)	-2.684,81	59,2%	-4.469,72	67,4%	166,48
	Ostali proizvodi	-1.852,50	40,8%	-2.164,22	32,6%	116,83
	UKUPNO DEFICIT	-4.537,31	100,0%	-6.633,94	100,0%	146,21

Izvor podataka: Agencija za statistiku BiH

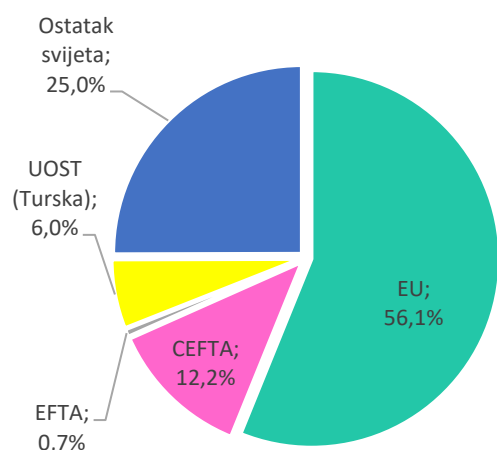
4. ROBNA RAZMJENA BiH PO REGIONIMA

Mil.KM

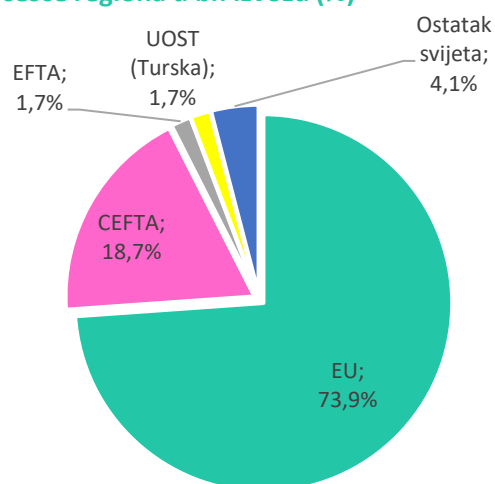
REGION	I-VIII 2021		I-VIII 2022		INDEX
	UVOZ	Učešće	UVOZ	Učešće	
EU	7.938,63	59,7%	10.398,03	56,1%	131
CEFTA	1.707,80	12,8%	2.261,02	12,2%	132
EFTA	93,75	0,7%	123,76	0,7%	132
UOST (Turska)	771,11	5,8%	1.102,46	6,0%	143
Ostatak svijeta	2.780,50	20,9%	4.638,16	25,0%	167
UKUPNO UVOZ	13.291,80	100,0%	18.523,44	100,0%	139
REGION	IZVOZ	Učešće	IZVOZ	Učešće	INDEX
EU	6.496,15	74,2%	8.783,85	73,9%	135
CEFTA	1.404,36	16,0%	2.217,58	18,7%	158
EFTA	217,87	2,5%	202,62	1,7%	93
UOST (Turska)	209,79	2,4%	203,13	1,7%	97
Ostatak svijeta	426,31	4,9%	482,32	4,1%	113
UKUPNO IZVOZ	8.754,49	100,0%	11.889,50	100,0%	136
REGION	DEFICIT/SUFICIT	Učešće	DEFICIT/SUFICIT	Učešće	INDEX
EU	-1.442,48	31,8%	-1.614,18	24,3%	112
CEFTA	-303,44	6,7%	-43,44	0,7%	14
EFTA	124,12	-2,7%	78,85	-1,2%	64
UOST (Turska)	-561,32	12,4%	-899,33	13,6%	160
Ostatak svijeta	-2.354,19	51,9%	-4.155,84	62,6%	177
UKUPNO DEFICIT/SUFICIT	-4.537,31	100,0%	-6.633,94	100,0%	146

Izvor podataka: Agencija za statistiku BiH

Grafikon 2.
Učešće regiona u bh uvozu (%)



Grafikon 3.
Učešće regiona u bh izvozu (%)



5. ROBNA RAZMJENA BIH SA EU

Mil.KM

HS 4	OPIS	I-VIII 2021		I-VIII 2022		INDEX
		UVOZ	Učešće	UVOZ	Učešće	
2710	Naftna ulja i ulja dobivena od bitumenskih minerala, osim sirovih	727,48	9,2%	1.554,99	15,0%	214
8703	Putnički automobili i druga motorna vozila	463,45	5,8%	469,31	4,5%	101
3004	Lijekovi (osim proizvoda iz tarifnih brojeva 3002, 3005 i 3006)	273,67	3,4%	278,45	2,7%	102
7408	Bakrena žica	99,01	1,2%	165,81	1,6%	167
0201	Goveđe meso, svježe ili rashlađeno	127,59	1,6%	163,46	1,6%	128
2106	Prehrambeni proizvodi koji nisu spomenuti niti uključeni na drugom mjestu	92,00	1,2%	110,41	1,1%	120
4107	Goveđe kože i kože kopitara, dalje obrađivane nakon štavljenja ili crust-obrađe	93,02	1,2%	101,83	1,0%	109
8544	Izolirana žica, kablovi i ostali izolirani električni provodnici	79,02	1,0%	90,22	0,9%	114
3916	Monofilamenti bilo koje dimenzije poprečnog presjeka većeg od 1 mm, šipke, štapovi i profilni oblici od plastičnih masa	71,72	0,9%	88,40	0,9%	123
6406	Dijelovi obuće, izmjenjivi ulošci za obuću, umeci za pete i slični proizvodi	66,32	0,8%	87,59	0,8%	132
	Ukupno (1-10)	2.093,28	26,4%	3.110,46	29,9%	149
	Ostali proizvodi	7.938,63	100,0%	7.287,57	70,1%	92
	UKUPNO UVOZ	7.938,63	126,4%	10.398,03	100,0%	131
HS 4	OPIS	IZVOZ	Učešće	IZVOZ	Učešće	INDEX
7601	Aluminij u sirovim oblicima	157,06	2,4%	652,24	7,4%	415
8544	Izolirana žica, kablovi i ostali izolirani električni provodnici	276,78	4,3%	370,29	4,2%	134
9401	Sjedala (osim onih iz tarifnog broja 9402)	312,24	4,8%	359,38	4,1%	115
2716	Električna energija	225,18	3,5%	347,02	4,0%	154
7308	Željezne ili čelične konstrukcije i dijelovi konstrukcija	200,49	3,1%	296,34	3,4%	148
9403	Ostali namještaj i njegovi dijelovi	241,39	3,7%	265,89	3,0%	110
6406	Dijelovi obuće, izmjenjivi ulošci za obuću, umeci za pete i slični proizvodi	177,05	2,7%	226,86	2,6%	128
4407	Drvo obrađeno po dužini piljenjem, glodanjem ili rezanjem ili ljuštenjem, debljine veće od 6 mm	171,37	2,6%	218,84	2,5%	128
8708	Dijelovi i pribor motornih vozila iz tarifnih brojeva 8701 do 8705	167,36	2,6%	203,04	2,3%	121
3925	Građevinski proizvodi od plastičnih masa, koji nisu pomenuti ili uključeni na drugom mjestu	140,93	2,2%	196,09	2,2%	139
	Ukupno (1-10)	2.069,85	31,9%	3.135,98	35,7%	152
	Ostali proizvodi	4.426,30	68,1%	5.647,87	64,3%	128
	UKUPNO IZVOZ	6.496,15	100,0%	8.783,85	100,0%	135

Izvor podataka: Agencija za statistiku BiH

6. ROBNA RAZMJENA BiH SA CEFTA-om

Mil.KM

HS 4	OPIS	I-VIII 2021		I-VIII 2022		INDEX
		UVOZ	Učešće	UVOZ	Učešće	
2710	Naftna ulja i ulja dobivena od bitumenskih minerala, osim sirovih	212,36	12,4%	340,40	15,1%	160
7208	Toplo valjani pljosnati proizvodi od željeza ili nelegiranog čelika širine 600 mm ili veće	54,62	3,2%	90,16	4,0%	165
2716	Električna energija	61,81	3,6%	87,31	3,9%	141
1005	Kukuruz	36,45	2,1%	67,79	3,0%	186
1905	Hljeb, peciva, kolači, keksi i ostali pekarski proizvodi	47,57	2,8%	56,34	2,5%	118
7213	Toplo valjana žica od željeza ili nelegiranog čelika u nepravilno (labavo) namotanim kolutima	28,67	1,7%	53,71	2,4%	187
7306	Ostale željezne ili čelične cijevi i šuplji profili	51,70	3,0%	51,40	2,3%	99
2203	Pivo dobijeno od slada	38,92	2,3%	48,07	2,1%	124
2202	Vode, uključujući mineralne vode i gazirane vode, sa dodatim šećerom	30,96	1,8%	43,66	1,9%	141
3004	Lijekovi (osim proizvoda iz tarifnih brojeva 3002, 3005 i 3006)	34,86	2,0%	43,21	1,9%	124
	Ukupno (1-10)	597,92	35,0%	882,05	39,0%	148
	Ostali proizvodi	1.109,88	65,0%	1.378,97	61,0%	124
	UKUPNO UVOZ	1.707,80	100,0%	2.261,02	100,0%	132
HS 4	OPIS	IZVOZ	Učešće	IZVOZ	Učešće	INDEX
2716	Električna energija	195,01	13,9%	477,14	21,5%	245
2704	Koks i polukoks od kamenog uglja, mrkog uglja ili treseta	127,38	9,1%	326,18	14,7%	256
7213	Toplo valjana žica od željeza ili nelegiranog čelika	113,42	8,1%	144,02	6,5%	127
4407	Drvo obrađeno po dužini piljenjem, glodanjem ili rezanjem ili ljuštenjem, debljine veće od 6 mm	75,17	5,4%	96,98	4,4%	129
7308	Željezne ili čelične konstrukcije i dijelovi konstrukcija	59,10	4,2%	82,20	3,7%	139
7214	Šipke od željeza ili nelegiranog čelika samo kovane, toplo valjane, toplo vučene ili ekstrudirane	56,46	4,0%	64,00	2,9%	113
2702	Mrki ugalj, aglomerirani ili neaglomerirani	8,60	0,6%	50,53	2,3%	588
1602	Ostali pripremljeni ili konzervisani proizvodi od mesa, drugih klaoničkih proizvoda	38,88	2,8%	46,06	2,1%	118
0401	Mlijeko i pavlaka, nekoncentrisani i bez dodatnog šećera ili drugih sredstava za zaslađivanje	38,70	2,8%	39,42	1,8%	102
8544	Izolirana žica, kablovi i ostali izolirani električni provodnici	28,23	2,0%	33,91	1,5%	120
	Ukupno (1-10)	740,95	52,8%	1.360,44	61,3%	184
	Ostali proizvodi	663,41	47,2%	857,14	38,7%	129
	UKUPNO IZVOZ	1.404,36	100,0%	2.217,58	100,0%	158

Izvor podataka: Agencija za statistiku BiH

7. BIH RAZMJENA INDUSTRIJSKIM I POLJOPRIVREDNIM PROIZVODIMA

Mil.KM

OPIS	I-VIII 2021		I-VIII 2022		INDEX
	UVOZ	Učešće (%)	UVOZ	Učešće (%)	
Industrija	11.205,12	84%	15.808,28	85%	141
Poljoprivreda	2.086,68	16%	2.715,16	15%	130
UKUPNO	13.291,80	100%	18.523,44	100%	139
OPIS	IZVOZ	Učešće (%)	IZVOZ	Učešće (%)	INDEX
Industrija	8.196,29	94%	11.225,62	94%	137
Poljoprivreda	558,20	6%	663,88	6%	119
UKUPNO	8.754,49	100%	11.889,50	100%	136
OPIS	DEFICIT	Učešće (%)	DEFICIT	Učešće (%)	INDEX
Industrija	-3.008,83	66%	-4.582,66	69%	152
Poljoprivreda	-1.528,48	34%	-2.051,28	31%	134
UKUPNO	-4.537,31	100%	-6.633,94	100%	146

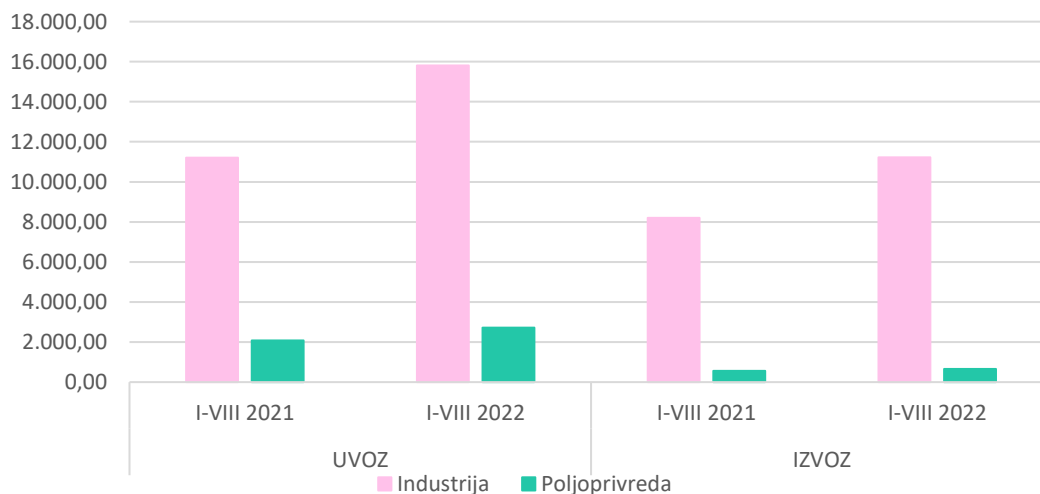
Izvor podataka: Agencija za statistiku BiH

* Poljoprivredni proizvodi su razvrstani u skladu sa WTO klasifikacijom

Grafikon 4.

Robna razmjena BiH industrijskim i poljoprivrednim proizvodima

(u milionima KM)



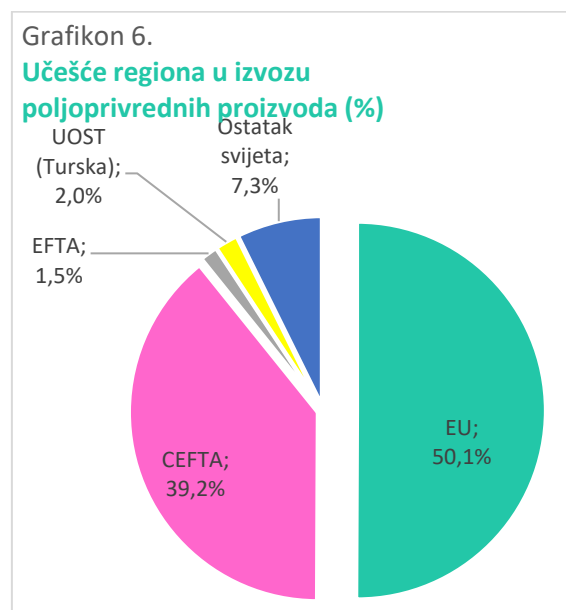
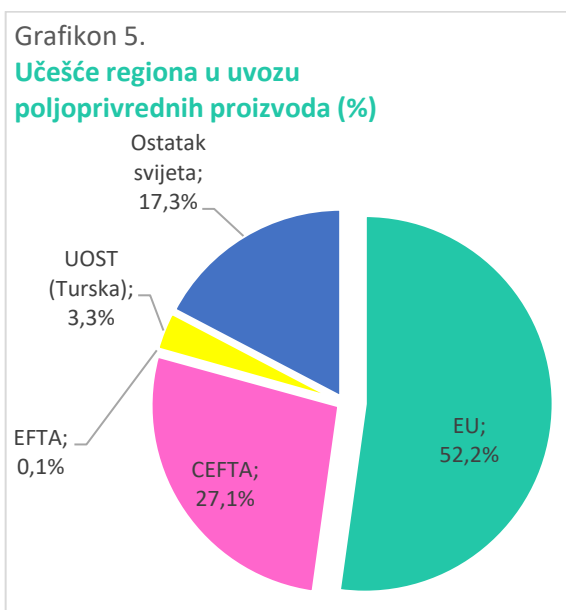
8. ROBNA RAZMJENA POLJOPRIVREDNIM PROIZVODIMA PO REGIONIMA

Mil.KM

REGION	I-VIII 2021		I-VIII 2022		INDEX
	UVOZ	Učešće	UVOZ	Učešće	
EU	1.184,26	56,8%	1.417,31	52,2%	120
CEFTA	575,25	27,6%	734,67	27,1%	128
EFTA	2,48	0,1%	3,06	0,1%	123
UOST (Turska)	68,66	3,3%	89,89	3,3%	131
Ostatak svijeta	256,02	12,3%	470,23	17,3%	184
UKUPNO UVOZ	2.086,68	100,0%	2.715,16	100,0%	130
REGION	IZVOZ	Učešće	IZVOZ	Učešće	INDEX
EU	267,14	47,9%	332,38	50,1%	124
CEFTA	213,23	38,2%	259,92	39,2%	122
EFTA	12,89	2,3%	10,02	1,5%	78
UOST (Turska)	29,30	5,2%	12,98	2,0%	44
Ostatak svijeta	35,65	6,4%	48,57	7,3%	136
UKUPNO IZVOZ	558,20	100,0%	663,88	100,0%	119
REGION	DEFICIT/SUFICIT	Učešće	DEFICIT/SUFICIT	Učešće	INDEX
EU	-917,13	60,0%	-1.084,93	52,9%	118
CEFTA	-362,02	23,7%	-474,75	23,1%	131
EFTA	10,41	-0,7%	6,97	-0,3%	67
UOST (Turska)	-39,36	2,6%	-76,91	3,7%	195
Ostatak svijeta	-220,37	14,4%	-421,66	20,6%	191
UKUPNO DEFICIT/SUFICIT	-1.528,48	100,0%	-2.051,28	100,0%	134

Izvor podataka: Agencija za statistiku BiH

* Poljoprivredni proizvodi su razvrstani u skladu sa WTO klasifikacijom



9. ROBNA RAZMJENA BIH SA HRVATSKOM

Mil.KM

HS 4	OPIS	I-VIII 2021		I-VIII 2022		INDEX
		UVOZ	Učešće	UVOZ	Učešće	
2710	Naftna ulja i ulja dobivena od bitumenskih minerala, osim sirovih	370,24	31,1%	769,54	42,2%	208
2716	Električna energija	24,91	2,1%	66,67	3,7%	268
2523	Portland–cement, aluminatni cement, cement šljake, supersulfatni cement i slični hidraulični cementi	39,94	3,4%	43,36	2,4%	109
2711	Naftni plinovi i ostali plinoviti ugljikovodici	31,59	2,7%	35,21	1,9%	111
4407	Drvo obrađeno po dužini piljenjem, glodanjem ili rezanjem ili ljuštenjem, debljine veće od 6 mm	25,00	2,1%	34,86	1,9%	139
	Ukupno (1-5)	491,68	41,3%	949,63	52,1%	193
	Ostali proizvodi	699,18	58,7%	871,83	47,9%	125
	UKUPNO UVOZ	1.190,86	100,0%	1.821,46	100,0%	153
HS 4	OPIS	IZVOZ	Učešće	IZVOZ	Učešće	INDEX
2716	Električna energija	213,48	17,7%	347,02	19,6%	163
7314	Tkanine (uključujući beskrajne trake), rešetke, mreže i ograde od željezne ili čelične žice	66,26	5,5%	138,85	7,8%	210
6115	Hula–hop čarape, uključujući i one bez stopala, čarape	47,35	3,9%	83,62	4,7%	177
4407	Drvo obrađeno po dužini piljenjem, glodanjem ili rezanjem ili ljuštenjem, debljine veće od 6 mm	43,91	3,6%	63,70	3,6%	145
9401	Sjedala (osim onih iz tarifnog broja 9402)	45,00	3,7%	57,01	3,2%	127
	Ukupno (1-5)	415,99	34,5%	690,18	38,9%	166
	Ostali proizvodi	789,77	65,5%	1.084,21	61,1%	137
	UKUPNO IZVOZ	1.205,76	100,0%	1.774,39	100,0%	147

Izvor podataka: Agencija za statistiku BiH

10. ROBNA RAZMJENA BIH SA SRBIJOM

Mil.KM

HS 4	OPIS	I-VIII 2021		I-VIII 2022		INDEX
		UVOZ	Učešće	UVOZ	Učešće	
2710	Naftna ulja i ulja dobivena od bitumenskih minerala, osim sirovih	212,24	14,1%	340,34	17,0%	160
7208	Toplo valjani pljosnati proizvodi od željeza ili nelegiranog čelika širine 600 mm ili veće	48,36	3,2%	76,16	3,8%	158
1005	Kukuruz	36,45	2,4%	67,79	3,4%	186
2716	Električna energija	44,34	3,0%	62,26	3,1%	140
7213	Toplo valjana žica od željeza ili nelegiranog čelika u nepravilno (labavo) namotanim kolutima	28,51	1,9%	53,46	2,7%	188
	Ukupno (1-5)	369,90	24,7%	600,02	29,9%	162
	Ostali proizvodi	1.130,51	75,3%	1.405,70	70,1%	124
	UKUPNO UVOZ	1.500,41	100,0%	2.005,72	100,0%	134
HS 4	OPIS	IZVOZ	Učešće	IZVOZ	Učešće	INDEX
2716	Električna energija	120,27	12,4%	332,58	20,7%	277
2704	Koks i polukoks od kamenog uglja, mrkog uglja ili treseta, aglomerirani ili ne; retortni ugalj	127,24	13,1%	325,91	20,3%	256
7213	Toplo valjana žica od željeza ili nelegiranog čelika u nepravilno (labavo) namotanim kolutima	86,37	8,9%	109,12	6,8%	126
4407	Drvo obrađeno po dužini piljenjem, glodanjem ili rezanjem ili ljuštenjem, debljine veće od 6 mm	57,21	5,9%	76,55	4,8%	134
7308	Željezne ili čelične konstrukcije (osim montažnih zgrada iz tarifnog broja 9406) i dijelovi konstrukcija	43,43	4,5%	69,87	4,4%	161
	Ukupno (1-5)	434,52	44,7%	914,03	57,0%	210
	Ostali proizvodi	538,19	55,3%	690,68	43,0%	128
	UKUPNO IZVOZ	972,71	100,0%	1.604,71	100,0%	165

Izvor podataka: Agencija za statistiku BiH