

BILTEN

Vanjskotrgovinska razmjena BiH

8 / 2023



Sarajevo, oktobar 2023. godine



Sektor za međunarodne trgovinske odnose
Odsjek za statistiku i analizu vanjske trgovine

SADRŽAJ

1. ROBNA RAZMJENA BIH ZA PERIOD I - VIII 2019. - 2023. G.	4
2. BIH RAZMJENA SA NAJZNAČAJNIJIM TRGOVINSKIM PARTNERIMA	5
3. ROBNA RAZMJENA BIH PO TB.....	6
4. ROBNA RAZMJENA BIH PO REGIONIMA	8
5. ROBNA RAZMJENA BIH SA EU	9
6. ROBNA RAZMJENA BIH SA CEFTA-om.....	10
7. BIH RAZMJENA INDUSTRIJSKIM I POLJOPRIVREDNIM PROIZVODIMA	11
8. ROBNA RAZMJENA POLJOPRIVREDNIM PROIZVODIMA PO REGIONIMA	12
9. ROBNA RAZMJENA BIH SA HRVATSKOM	13
10. ROBNA RAZMJENA BIH SA SRBIJOM	14

PREDGOVOR

Na osnovu statističkih podataka prikupljenih od Agencije za statistiku BiH, Odsjek za statistiku i analizu vanjske trgovine mjesečno izrađuje Bilten vanjskotrgovinske razmjene, sa namjerom da blagovremeno prezentira podatke i osnovne statističke pokazatelje iz oblasti vanjske trgovine BiH.

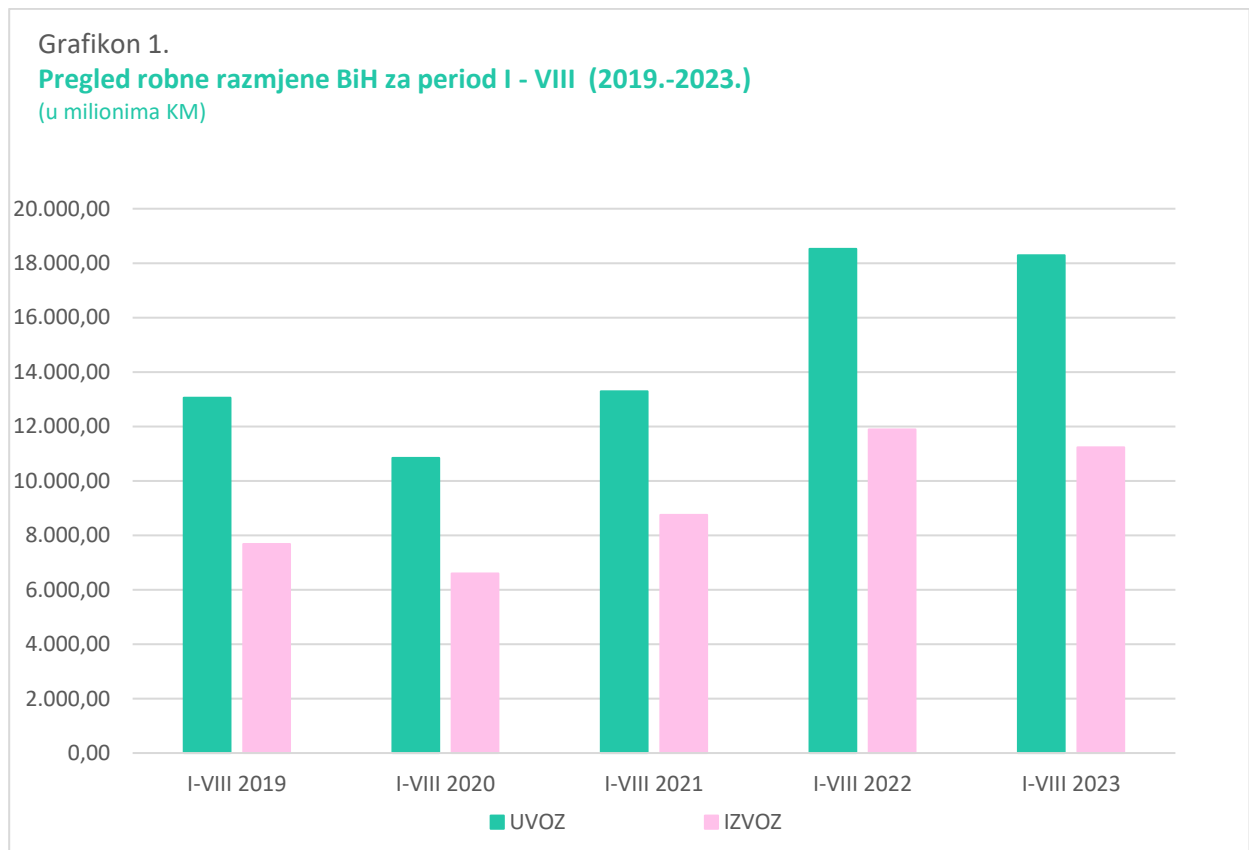
Prezentirani podaci obuhvataju ukupnu vanjskotrgovinsku razmjenu, razmjenu po najznačajnijim vanjskotrgovinskim partnerima, po grupama proizvoda (industrijski i poljoprivredni proizvodi), zatim po regionima, sa posebnim osvrtom na EU i CEFTA-u, kao najznačajnijim regijama, te robna razmjena sa Hrvatskom i Srbijom.

1. ROBNA RAZMJENA BIH ZA PERIOD I - VIII 2019. - 2023. G.

Mil.KM

PERIOD	UVOZ	INDEX	IZVOZ	INDEX	OBIM	INDEX	DEFICIT	INDEX	POKRIVENOST
I-VIII 2019	13.055,3	-	7.681,2	-	20.736,4	-	-5.374,1	-	58,84%
I-VIII 2020	10.839,1	83	6.601,2	86	17.440,3	84	-4.237,8	79	60,90%
I-VIII 2021	13.291,8	123	8.754,5	133	22.046,3	126	-4.537,3	107	65,86%
I-VIII 2022	18.526,6	139	11.890,2	136	30.416,8	138	-6.636,5	146	64,18%
I-VIII 2023	18.283,3	99	11.227,3	94	29.510,6	97	-7.056,0	106	61,41%

Izvor podataka: Agencija za statistiku BiH



2. BIH RAZMJENA SA NAJZNAČAJNIJIM TRGOVINSKIM PARTNERIMA

R. br.	ZEMLJA	I-VIII 2022		I-VIII 2023		Index vrijednosti
		Vrijednost (mil.KM)	Količina (t)	Vrijednost (mil.KM)	Količina (t)	
1	ITALIJA	2.225,5	621.289,6	2.460,6	883.626,6	111
2	NJEMAČKA	1.907,2	271.848,6	2.142,2	280.962,7	112
3	SRBIJA	2.007,1	1.130.969,9	1.889,4	1.102.647,1	94
4	KINA	1.457,4	144.296,4	1.742,0	220.203,2	120
5	HRVATSKA	1.822,2	1.175.298,3	1.376,1	866.219,0	76
6	TURSKA	1.102,5	312.853,7	1.004,0	222.991,2	91
7	SLOVENIJA	733,3	202.380,5	719,3	190.313,2	98
8	AUSTRIJA	660,8	137.430,5	672,9	131.684,2	102
9	POLJSKA	482,1	106.679,4	572,5	156.616,6	119
10	SAD	650,3	658.955,8	524,8	609.763,4	81
	Ukupno (1-10)	13.048,4	4.762.002,7	13.103,9	4.665.027,0	100
	Ostale zemlje	5.478,2	2.051.875,0	5.179,4	1.685.397,6	95
	UKUPNO	18.526,6	6.813.877,7	18.283,3	6.350.424,6	99

R. br.	ZEMLJA	IZVOZ		Index vrijednosti
		Vrijednost (mil.KM)	Količina (t)	
1	NJEMAČKA	1.764,9	325.136,0	103
2	HRVATSKA	1.774,4	2.201.284,4	99
3	SRBIJA	1.604,9	1.258.133,1	86
4	AUSTRIJA	1.108,4	252.277,7	106
5	ITALIJA	1.375,6	480.550,6	70
6	SLOVENIJA	925,0	349.347,5	98
7	CRNA GORA	387,6	156.448,2	126
8	NIZOZEMSKA (HOLANDIJA)	275,1	34.425,0	101
9	FRANCUSKA	256,7	38.223,1	84
10	MAĐARSKA	240,9	321.201,3	81
	Ukupno (1-10)	9.713,4	5.417.026,8	95
	Ostale zemlje	2.176,8	821.732,5	94
	UKUPNO	11.890,2	6.238.759,4	94

Izvor podataka: Agencija za statistiku BiH

3. ROBNA RAZMJENA BiH PO TB

HS 4	OPIS	I-VIII 2022		I-VIII 2023		Index vrijednosti
		Vrijednost (mil.KM)	Količina (t)	Vrijednost (mil.KM)	Količina (t)	
2710	Naftna ulja i ulja dobivena od bitumenskih minerala, osim sirovih	1.917,9	946.011,4	1.534,9	966.508,8	80
8703	Putnički automobili i druga motorna vozila uglavnom namijenjena prijevozu osoba (osim vozila iz tarifnog broja 8702)	525,2	50.102,7	728,0	70.759,4	139
3004	Lijekovi (osim proizvoda iz tarifnih brojeva 3002, 3005 i 3006)	370,4	4.551,5	417,4	5.038,3	113
2701	Kameni ugalj; briketi i slična čvrsta goriva od kamenog uglja	653,7	921.819,4	412,4	712.916,8	63
7601	Aluminij u sirovim oblicima	855,0	135.765,5	364,8	77.278,1	43
7408	Bakrena žica	201,5	11.376,5	258,7	15.314,6	128
8541	Poluprovodnički elementi; foto-osjetljivi poluprovodnički elementi	50,2	4.810,5	194,7	22.010,7	388
0201	Goveđe meso, svježe ili rashlađeno	164,0	19.781,0	192,8	22.495,0	118
2711	Naftni plinovi i ostali plinoviti ugljikovodici	203,2	191.766,6	190,1	182.645,5	94
8517	Telefonski aparati; ostali aparati za slanje ili primanje glasa, slike ili drugih podataka	169,6	581,7	181,9	470,3	107
	Ukupno (1-10)	5.110,6	2.286.566,9	4.475,6	2.075.437,3	88
	Ostali proizvodi	13.416,0	4.527.310,8	13.807,7	4.274.987,3	103
	UKUPNO	18.526,6	6.813.877,7	18.283,3	6.350.424,6	99
HS 4	OPIS	IZVOZ		Vrijednost (mil.KM)	Količina (t)	Index vrijednosti
2716	Električna energija (MWh)*	824,2	3.182.589,4	809,0	3.638.097,1	98
8544	Izolirana žica, kablovi i ostali izolirani električni provodnici	408,8	35.278,4	459,1	39.759,0	112
7308	Željezne ili čelične konstrukcije (osim montažnih zgrada iz tarifnog broja 9406) i dijelovi konstrukcija	402,9	80.227,7	410,2	80.453,0	102
9401	Sjedala (osim onih iz tarifnog broja 9402), i njihovi dijelovi	416,1	37.987,0	388,8	33.613,7	93
9403	Ostali namještaj i njegovi dijelovi	311,4	52.510,1	303,7	46.172,3	98
4407	Drvo obrađeno po dužini piljenjem, glodanjem ili rezanjem ili ljuštenjem, debljine veće od 6 mm	356,0	344.040,0	269,0	292.144,6	76
2836	Karbonati; peroksikarbonati; komercijalni amonijev karbonat koji sadrži amonijev karbamat	176,4	337.523,4	266,6	358.198,0	151
8708	Dijelovi i pribor motornih vozila iz tarifnih brojeva 8701 do 8705	216,7	15.604,4	260,5	15.869,9	120
6406	Dijelovi obuće; izmjenjivi ulošci za obuću, umeci za pete i slični	228,1	2.703,1	258,0	2.908,1	113
3925	Građevinski proizvodi od plastičnih masa, koji nisu pomenuti ili uključeni na drugom mjestu	215,2	24.114,1	215,4	21.961,0	100
	Ukupno (1-10)	3.555,7	929.988,3	3.640,4	891.079,7	102
	Ostali proizvodi	8.334,5	5.308.771,1	7.586,9	5.115.822,8	91
	UKUPNO	11.890,2	6.238.759,4	11.227,3	6.006.902,5	94

Izvor podataka: Agencija za statistiku BiH

* Količina električne energije u MWh je procjena Agencije za statistiku BiH

Mil.KM

HS 4	OPIS	I-VIII 2022		I-VIII 2023		INDEX
		DEFICIT	Učešće	DEFICIT	Učešće	
2710	Naftna ulja i ulja dobivena od bitumenskih minerala, osim sirovih	-1.883,8	28,4%	-1.500,7	21,3%	80
8703	Putnički automobili i druga motorna vozila uglavnom namijenjena prijevozu osoba (osim vozila iz tarifnog broja 8702)	-510,6	7,7%	-718,8	10,2%	141
2701	Kameni ugalj; briketi i slična čvrsta goriva od kamenog uglja	-653,6	9,8%	-411,3	5,8%	63
3004	Lijekovi (osim proizvoda iz tarifnih brojeva 3002, 3005 i 3006)	-314,5	4,7%	-339,5	4,8%	108
7408	Bakrena žica	-191,6	2,9%	-256,9	3,6%	134
7601	Aluminij u sirovim oblicima	-192,3	2,9%	-203,0	2,9%	106
8541	Poluprovodnički elementi; foto-osjetljivi poluprovodnički elementi	-49,2	0,7%	-191,2	2,7%	388
2711	Naftni plinovi i ostali plinoviti ugljikovodici	-203,1	3,1%	-188,6	2,7%	93
0201	Goveđe meso, svježe ili rashlađeno	-158,6	2,4%	-181,5	2,6%	114
8517	Telefonski aparati; ostali aparati za slanje ili primanje glasa, slike ili drugih podataka	-166,2	2,5%	-178,8	2,5%	108
	Ukupno (1-10)	-4.323,7	65,2%	-4.170,2	59,1%	96
	Ostali proizvodi	-2.312,8	34,8%	-2.885,8	40,9%	125
	UKUPNO DEFICIT	-6.636,5	100,0%	-7.056,0	100,0%	106

Izvor podataka: Agencija za statistiku BiH

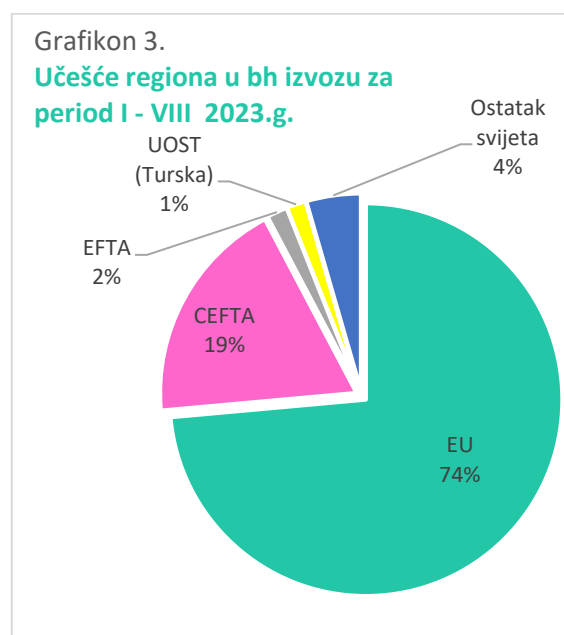
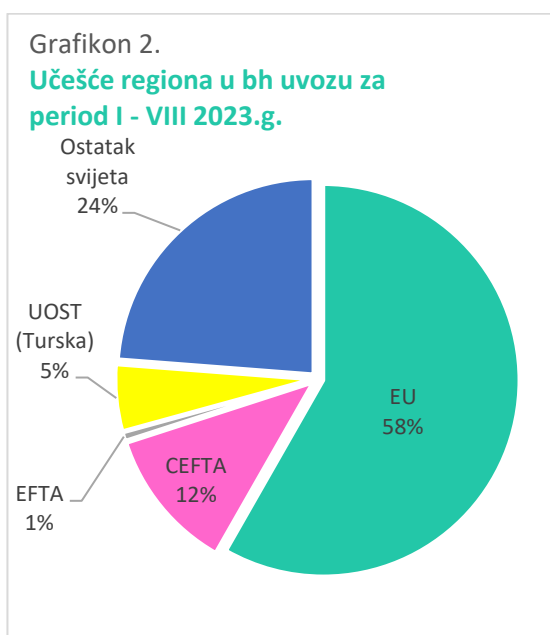
4. ROBNA RAZMJENA BIH PO REGIONIMA

REGION	I-VIII 2022		I-VIII 2023		Index vrijednosti
	Vrijednost (mil.KM)	Količina (t)	Vrijednost (mil.KM)	Količina (t)	
EU	10.399,7	3.424.237,3	10.651,1	3.274.793,4	102
CEFTA	2.262,4	1.301.363,9	2.150,6	1.298.389,6	95
EFTA	123,8	12.414,3	130,4	13.931,5	105
UOST (Turska)	1.102,5	312.853,7	1.004,0	222.991,2	91
Ostatak svijeta	4.638,2	1.763.008,5	4.347,2	1.540.318,9	94
UKUPNO UVOZ	18.526,6	6.813.877,7	18.283,3	6.350.424,6	99

REGION	IZVOZ		Vrijednost (mil.KM)	Količina (t)	Index vrijednosti
	Vrijednost (mil.KM)	Količina (t)			
EU	8.783,8	4.331.577,9	8.259,4	4.083.011,5	94
CEFTA	2.218,2	1.555.911,0	2.100,2	1.681.212,1	95
EFTA	202,6	26.179,4	189,9	22.547,2	94
UOST (Turska)	203,1	127.660,3	175,3	74.617,4	86
Ostatak svijeta	482,4	197.430,7	502,5	145.514,3	104
UKUPNO IZVOZ	11.890,2	6.238.759,4	11.227,3	6.006.902,5	94

REGION	DEFICIT/SUFICIT	Učešće	DEFICIT/SUFICIT	Učešće	INDEX
EU	-1.616,0	24,3%	-2.391,7	33,9%	148
CEFTA	-44,2	0,7%	-50,4	0,7%	114
EFTA	78,8	-1,2%	59,5	-0,8%	75
UOST (Turska)	-899,4	13,6%	-828,7	11,7%	92
Ostatak svijeta	-4.155,8	62,6%	-3.844,7	54,5%	93
UKUPNO DEFICIT/SUFICIT	-6.636,5	100,0%	-7.056,0	100,0%	106

Izvor podataka: Agencija za statistiku BiH



5. ROBNA RAZMJENA BIH SA EU

HS 4	OPIS	I-VIII 2022		I-VIII 2023		Index vrijednosti
		Vrijednost (mil.KM)	Količina (t)	Vrijednost (mil.KM)	Količina (t)	
2710	Naftna ulja i ulja dobivena od bitumenskih minerala, osim sirovih	1.555,0	755.876,2	1.315,9	824.568,6	85
8703	Putnički automobili i druga motorna vozila uglavnom namijenjena prijevozu osoba (osim vozila iz tarifnog broja 8702)	469,9	46.684,9	653,5	65.607,7	139
3004	Lijekovi (osim proizvoda iz tarifnih brojeva 3002, 3005 i 3006)	278,5	2.442,3	310,1	2.983,9	111
7408	Bakrena žica	165,9	9.352,8	200,5	11.894,8	121
0201	Goveđe meso, svježe ili rashlađeno	163,5	19.709,9	192,7	22.485,8	118
8701	Vučna vozila (osim onih iz tarifnog broja 8709)	82,1	9.781,6	132,2	12.742,5	161
8704	Motorna vozila za prijevoz robe	82,8	10.889,2	126,2	15.694,0	152
2106	Prehrambeni proizvodi koji nisu spomenuti niti uključeni na drugom mjestu	110,4	11.818,9	121,1	11.824,3	110
1806	Čokolada i ostali prehrambeni proizvodi koji sadrže kakao	80,4	8.081,0	103,8	8.919,3	129
8544	Izolirana žica, kablovi i ostali izolirani električni provodnici	90,2	4.527,3	102,9	5.328,2	114
	Ukupno (1-10)	3.078,7	879.164,1	3.258,9	982.049,0	106
	Ostali proizvodi	7.321,0	2.545.073,2	7.392,2	2.292.744,4	101
	UKUPNO	10.399,7	3.424.237,3	10.651,1	3.274.793,4	102
HS 4	OPIS	IZVOZ		Vrijednost (mil.KM)	Količina (t)	Index vrijednosti
		Vrijednost (mil.KM)	Količina (t)			
8544	Izolirana žica, kablovi i ostali izolirani električni provodnici	370,3	31.714,2	431,9	37.425,2	117
9401	Sjedala (osim onih iz tarifnog broja 9402), i njihovi dijelovi	359,4	33.516,6	356,9	30.128,9	99
7308	Željezne ili čelične konstrukcije (osim montažnih zgrada iz tarifnog broja 9406) i dijelovi konstrukcija	296,3	54.944,1	296,8	52.994,2	100
2716	Električna energija (MWh)*	347,0	1.978.360,4	296,4	1.485.583,2	85
6406	Dijelovi obuće; izmjenjivi ulošci za obuću, umeci za pete i slični proizvodi	226,9	2.649,5	256,1	2.884,4	113
9403	Ostali namještaj i njegovi dijelovi	265,9	44.525,2	255,9	39.068,5	96
8708	Dijelovi i pribor motornih vozila iz tarifnih brojeva 8701 do 8705	203,0	13.703,5	244,1	14.441,8	120
2836	Karbonati; peroksikarbonati; komercijalni amonijev karbonat koji sadrži amonijev karbamat	140,5	277.004,1	227,2	305.649,4	162
3925	Građevinski proizvodi od plastičnih masa, koji nisu pomenuti ili uključeni na drugom mjestu	196,1	21.587,4	197,0	19.866,6	100
6403	Obuća sa vanjskim đonovima od gume, plastične mase, kože ili vještačke kože i gornjim dijelom od kože	191,5	4.081,9	175,2	3.324,7	92
	Ukupno (1-10)	2.596,9	483.726,5	2.737,4	505.783,7	105
	Ostali proizvodi	6.186,9	3.847.851,4	5.522,0	3.577.227,8	89
	UKUPNO	8.783,8	4.331.577,9	8.259,4	4.083.011,5	94

Izvor podataka: Agencija za statistiku BiH

* Količina električne energije u MWh je procjena Agencije za statistiku BiH

6. ROBNA RAZMJENA BiH SA CEFTA-om

HS 4	OPIS	I-VIII 2022		I-VIII 2023		Index vrijednosti
		Vrijednost (mil.KM)	Količina (t)	Vrijednost (mil.KM)	Količina (t)	
2710	Naftna ulja i ulja dobivena od bitumenskih minerala, osim sirovih	340,4	176.767,0	212,4	139.723,2	62
2203	Pivo dobijeno od slada	48,7	66.937,7	67,9	69.404,6	140
1905	Hljeb, peciva, kolači, keksi i ostali pekarski proizvodi; hostije	56,3	10.527,0	67,8	10.705,0	120
7208	Toplo valjani pljosnati proizvodi od željeza ili nelegiranog čelika širine 600 mm ili veće, koji nisu platirani niti prevučeni	90,2	42.392,4	65,6	39.455,1	73
2716	Električna energija (MWh)*	87,3	185.049,3	62,2	221.239,3	71
1005	Kukuruz	67,8	106.588,1	58,3	118.099,3	86
2202	Vode, sa dodatim sredstvima za zaslađivanje ili aromatizaciju i ostala bezalkoholna pića, osim sokova voća, iz tarifnog broja 2009	43,7	40.011,6	57,1	48.337,0	131
2402	Cigare, cigarilos i cigarete od duhana ili zamjena duhana	33,7	1.722,4	51,0	2.052,0	151
7306	Ostale željezne cijevi i šuplji profili	51,4	23.648,9	49,6	29.098,3	97
3004	Lijekovi (osim proizvoda iz tarifnih brojeva 3002, 3005 i 3006)	43,2	1.761,7	44,5	1.646,4	103
	Ukupno (1-10)	862,7	470.356,9	736,4	458.520,9	85
	Ostali proizvodi	1.399,7	831.007,0	1.414,2	839.868,7	101
	UKUPNO	2.262,4	1.301.363,9	2.150,6	1.298.389,6	95
HS 4	OPIS	IZVOZ		Vrijednost (mil.KM)	Količina (t)	Index vrijednosti
		Vrijednost (mil.KM)	Količina (t)			
2716	Električna energija (MWh)*	477,1	1.204.229,0	512,7	2.152.514,9	107
2704	Koks i polukoks od kamenog uglja, mrkog uglja ili treseta; retortni ugali	326,2	274.530,1	183,0	228.213,9	56
7213	Toplo valjana žica od željeza ili nelegiranog čelika u nepravilno namotanim kolutima	144,1	83.764,3	120,3	93.096,0	83
2702	Mrki ugali, osim gagata	50,5	335.514,4	98,9	583.547,5	196
7214	Šipke od željeza ili nelegiranog čelika samo kovane, toplo valjane, toplo vučene ili ekstrudirane	64,0	40.140,8	97,3	76.203,6	152
4407	Drvo obrađeno po dužini piljenjem, glodanjem ili rezanjem ili ljuštenjem, debljine veće od 6 mm	97,0	146.236,7	77,0	132.629,9	79
7308	Željezne ili čelične konstrukcije (osim montažnih zgrada iz tarifnog broja 9406) i dijelovi konstrukcija	82,2	22.269,5	75,7	23.800,6	92
0401	Mlijeko i pavlaka, nekonzentrisani i bez dodatih sredstava za zaslađivanje	39,4	32.636,3	46,4	30.091,0	118
1602	Ostali pripremljeni ili konzervisani proizvodi od mesa, drugih klaoničkih proizvoda, krvi ili insekata	46,1	4.915,0	41,5	4.069,9	90
3004	Lijekovi (osim proizvoda iz tarifnih brojeva 3002, 3005 i 3006)	30,5	413,0	38,2	528,7	125
	Ukupno (1-10)	1.357,2	940.420,0	1.290,9	1.172.181,2	95
	Ostali proizvodi	861,0	615.491,0	809,3	509.030,9	94
	UKUPNO	2.218,2	1.555.911,0	2.100,2	1.681.212,1	95

Izvor podataka: Agencija za statistiku BiH

* Količina električne energije u MWh je procjena Agencije za statistiku BiH

7. BIH RAZMJENA INDUSTRIJSKIM I POLJOPRIVREDNIM PROIZVODIMA

Mil.KM

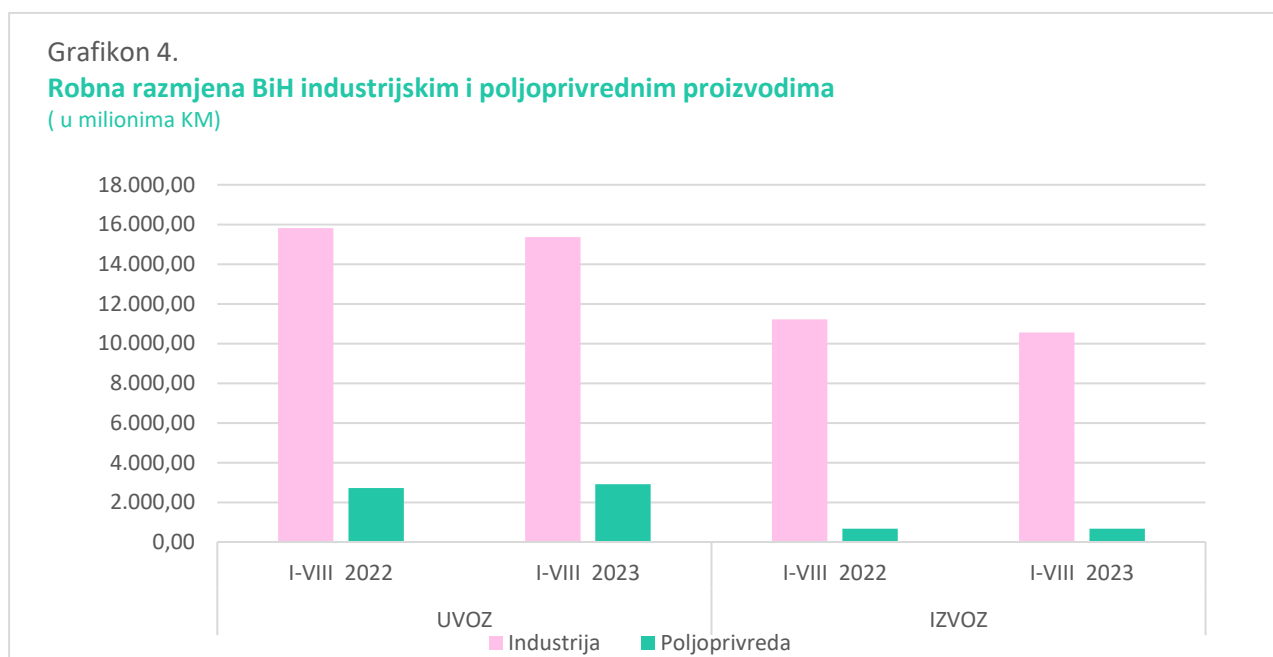
OPIS	I-VIII 2022		I-VIII 2023		Index vrijednosti
	UVOZ	Učešće	UVOZ	Učešće	
Industrija	15.810,0	85%	15.365,8	84%	97
Poljoprivreda	2.716,6	15%	2.917,5	16%	107
UKUPNO	18.526,6	100%	18.283,3	100%	99

OPIS	I-VIII 2022		I-VIII 2023		Index vrijednosti
	IZVOZ	Učešće	IZVOZ	Učešće	
Industrija	11.226,3	94%	10.563,8	94%	94
Poljoprivreda	663,9	6%	663,5	6%	100
UKUPNO	11.890,2	100%	11.227,3	100%	94

OPIS	I-VIII 2022		I-VIII 2023		Index vrijednosti
	DEFICIT	Učešće	DEFICIT	Učešće	
Industrija	-4.583,8	69%	-4.802,0	68%	105
Poljoprivreda	-2.052,7	31%	-2.254,0	32%	110
UKUPNO	-6.636,5	100%	-7.056,0	100%	106

Izvor podataka: Agencija za statistiku BiH

Poljoprivredni proizvodi su razvrstani u skladu sa WTO klasifikacijom



8. ROBNA RAZMJENA POLJOPRIVREDNIM PROIZVODIMA PO REGIONIMA

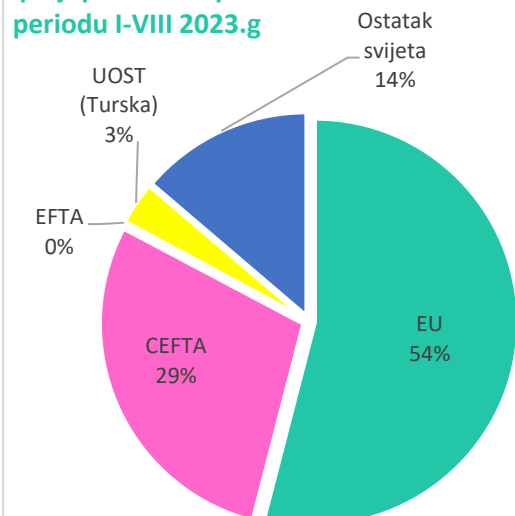
REGION	I-VIII 2022		I-VIII 2023		Index vrijednosti
	Vrijednost (mil.KM)	Količina (t)	Vrijednost (mil.KM)	Količina (t)	
EU	1.417,4	570.476,2	1.576,0	540.572,9	111
CEFTA	736,0	565.943,7	837,9	616.016,2	114
EFTA	3,1	133,1	3,2	144,9	105
UOST (Turska)	89,9	49.791,4	99,0	48.192,4	110
Ostatak svijeta	470,2	248.643,6	401,4	207.848,9	85
UKUPNO UVOZ	2.716,6	1.434.988,0	2.917,5	1.412.775,2	107

REGION	IZVOZ		IZVOZ		Index vrijednosti
	Vrijednost (mil.KM)	Količina (t)	Vrijednost (mil.KM)	Količina (t)	
EU	332,4	189.982,9	300,0	169.363,2	90
CEFTA	259,9	127.122,5	275,6	122.544,8	106
EFTA	10,0	1.525,1	8,4	1.295,1	83
UOST (Turska)	13,0	7.288,0	26,8	8.964,1	207
Ostatak svijeta	48,6	15.738,8	52,6	20.333,0	108
UKUPNO IZVOZ	663,9	341.657,3	663,5	322.500,1	100

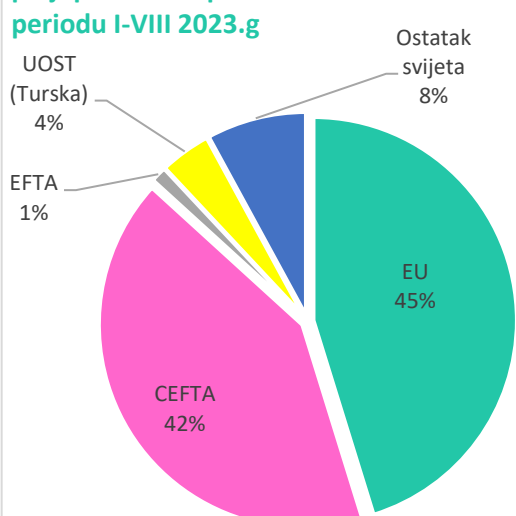
REGION	I-VIII 2022		I-VIII 2023		Index vrijednosti
	DEFICIT/SUFICIT	Učešće	DEFICIT/SUFICIT	Učešće	
EU	-1.085,0	52,9%	-1.276,0	56,6%	118
CEFTA	-476,1	23,2%	-562,3	24,9%	118
EFTA	7,0	-0,3%	5,1	-0,2%	74
UOST (Turska)	-76,9	3,7%	-72,1	3,2%	94
Ostatak svijeta	-421,7	20,5%	-348,8	15,5%	83
UKUPNO DEFICIT/SUFICIT	-2.052,7	100,0%	-2.254,0	100,0%	110

Izvor podataka: Agencija za statistiku BiH

Grafikon 5.
Učešće regiona u uvozu poljoprivrednih proizvoda u periodu I-VIII 2023.g



Grafikon 6.
Učešće regiona u izvozu poljoprivrednih proizvoda u periodu I-VIII 2023.g



9. ROBNA RAZMJENA BIH SA HRVATSKOM

HS 4	OPIS	I-VIII 2022		I-VIII 2023		
		UVOZ				
		Vrijednost (mil.KM)	Količina (t)	Vrijednost (mil.KM)	Količina (t)	Index vrijednosti
2710	Naftna ulja i ulja dobivena od bitumenskih minerala, osim sirovih	769,5	377.386,7	297,6	182.210,3	39
2716	Električna energija (MWh)*	66,7	178.318,4	101,8	370.407,1	153
2523	Portland–cement, aluminatni cement, cement šljake, supersulfatni cement i slični hidraulični cementi	44,1	252.288,5	47,1	218.054,3	107
2203	Pivo dobijeno od slada	24,1	30.643,4	30,0	29.236,6	124
1806	Čokolada i ostali prehrambeni proizvodi koji sadrže kakao	22,6	2.686,0	29,1	3.043,4	129
	Ukupno (1-5)	926,9	663.004,6	505,5	432.544,6	55
	Ostali proizvodi	895,3	512.293,8	870,5	433.674,4	97
	UKUPNO	1.822,2	1.175.298,3	1.376,1	866.219,0	76
HS 4	OPIS	IZVOZ				
		Vrijednost (mil.KM)	Količina (t)	Vrijednost (mil.KM)	Količina (t)	Index vrijednosti
2716	Električna energija (MWh)*	347,0	1.978.360,4	296,4	1.485.582,2	85
6115	Hula–hop čarape, čarape, kratke čarape i slično, pletene ili heklane	83,6	1.705,3	99,0	1.652,5	118
7314	Tkanine, rešetke, mreže i ograde od željezne ili čelične žice; željezne ili čelične rešetke dobivene prosijecanjem i razvlačenjem lima ili trake	138,8	71.577,3	84,7	60.648,6	61
8544	Izolirana žica, kablovi i ostali izolirani električni provodnici	51,5	4.007,1	74,5	6.143,4	145
7604	Šipke i profili od aluminija	54,5	4.987,0	58,0	6.272,2	106
	Ukupno (1-5)	675,5	82.276,7	612,5	74.716,6	91
	Ostali proizvodi	1.098,9	2.119.007,7	1.136,5	2.049.608,9	103
	UKUPNO	1.774,4	2.201.284,4	1.749,0	2.124.325,5	99

Izvor podataka: Agencija za statistiku BiH

* Količina električne energije u MWh je procjena Agencije za statistiku BiH

10. ROBNA RAZMJENA BIH SA SRBIJOM

HS 4	OPIS	I-VIII 2022		I-VIII 2023		
		UVOZ				
		Vrijednost (mil.KM)	Količina (t)	Vrijednost (mil.KM)	Količina (t)	Index vrijednosti
2710	Naftna ulja i ulja dobivena od bitumenskih minerala, osim sirovih	340,3	176.712,6	212,3	139.475,9	62
2203	Pivo dobijeno od slada	46,8	64.829,6	66,1	67.609,6	141
1905	Hljeb, peciva, kolači, keksi i ostali pekarski proizvodi; hostije, prazne kapsule za farmaceutsku upotrebu, oblatne, rižin papir i slični proizvodi	50,9	9.369,9	61,1	9.443,5	120
1005	Kukuruz	67,8	106.588,1	58,3	118.099,3	86
7208	Toplo valjani pljosnati proizvodi od željeza ili nelegiranog čelika širine 600 mm ili veće, koji nisu platirani niti prevučeni	76,2	36.922,2	53,9	33.424,0	71
Ukupno (1-5)		581,9	394.422,4	451,7	368.052,5	78
Ostali proizvodi		1.425,1	736.547,5	1.437,7	734.594,7	101
UKUPNO		2.007,1	1.130.969,9	1.889,4	1.102.647,1	94
HS 4	OPIS	IZVOZ				
		Vrijednost (mil.KM)	Količina (t)	Vrijednost (mil.KM)	Količina (t)	Index vrijednosti
2716	Električna energija (MWh)*	332,6	846.353,5	300,2	1.186.618,8	90
2704	Koks i polukoks od kamenog uglja, mrkog uglja ili treseta; retortni ugalj	325,9	274.225,9	182,7	227.753,4	56
2702	Mrki ugalj, osim gagata	50,5	335.438,4	98,9	583.496,0	196
7213	Toplo valjana žica od željeza ili nelegiranog čelika u nepravilno namotanim kolutima	109,2	62.509,3	85,7	66.283,3	78
7214	Šipke od željeza ili nelegiranog čelika samo kovane, toplo valjane, toplo vučene ili ekstrudirane	43,7	26.934,8	79,1	62.028,1	181
Ukupno (1-5)		862,0	699.108,5	746,5	939.560,9	87
Ostali proizvodi		742,9	559.024,7	638,4	443.013,7	86
UKUPNO		1.604,9	1.258.133,1	1.384,9	1.382.574,6	86

Izvor podataka: Agencija za statistiku BiH

* Količina električne energije u MWh je procjena Agencije za statistiku BiH