

BILTEN

Vanjskotrgovinska razmjena BiH

9/ 2021



Sarajevo, novembar 2021. godine



Sektor za međunarodne trgovinske odnose
Odsjek za statistiku i analizu vanjske trgovine

SADRŽAJ

1. ROBNA RAZMJENA BIH ZA PERIOD I-IX (2017. - 2021. G.)	4
2. BIH RAZMJENA SA NAJZNAČAJNIJIM TRGOVINSKIM PARTNERIMA.....	5
3. ROBNA RAZMJENA BIH PO TB	6
4. ROBNA RAZMJENA BIH PO REGIONIMA.....	8
5. ROBNA RAZMJENA BIH SA EU	9
6. ROBNA RAZMJENA BIH SA CEFTA-om	10
7. BIH RAZMJENA INDUSTRIJSKIM I POLJOPRIVREDNIM PROIZVODIMA.....	11
8. ROBNA RAZMJENA POLJOPRIVREDNIM PROIZVODIMA PO REGIONIMA	12
9. ROBNA RAZMJENA BIH SA HRVATSKOM.....	13
10. ROBNA RAZMJENA BIH SA SRBIJOM	14

PREDGOVOR

Na osnovu statističkih podataka prikupljenih od Agencije za statistiku BiH, Odsjek za statistiku i analizu vanjske trgovine mjesečno izrađuje Bilten vanjskotrgovinske razmjene, sa namjerom da blagovremeno prezentira podatke i osnovne statističke pokazatelje iz oblasti vanjske trgovine BiH.

Prezentirani podaci obuhvataju ukupnu vanjskotrgovinsku razmjenu, razmjenu po najznačajnijim vanjskotrgovinskim partnerima, po grupama proizvoda (industrijski i poljoprivredni proizvodi), zatim po regionima, sa posebnim osvrtom na EU i CEFTA-u, kao najznačajnijim regijama, te robna razmjena sa Hrvatskom i Srbijom.

1. ROBNA RAZMJENA BIH ZA PERIOD I-IX (2017. - 2021. G.)

Mil.KM

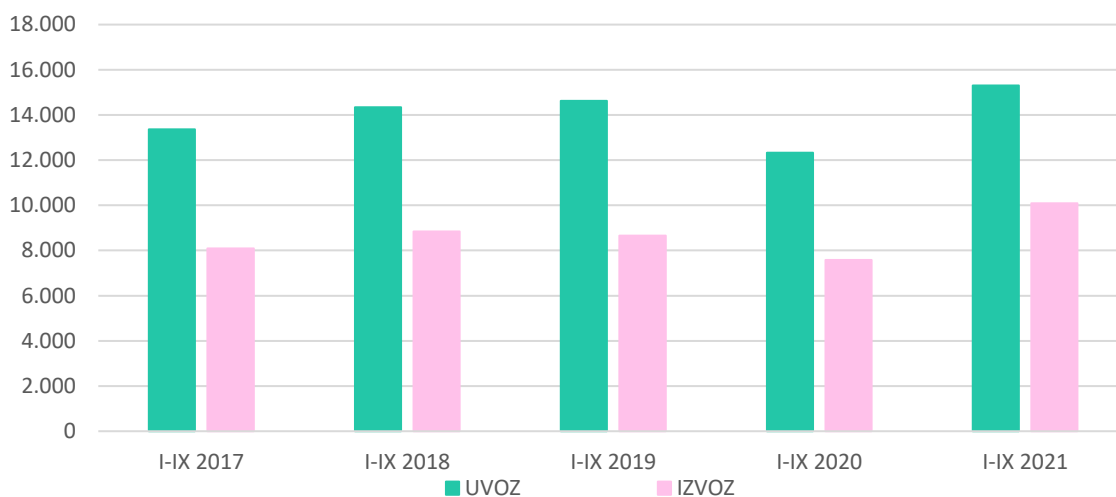
PERIOD	UVOZ	INDEX	IZVOZ	INDEX	OBIM	INDEX	DEFICIT	INDEX	POKRIVENOST
I-IX 2017	13.362	-	8.097	-	21.460	-	-5.265	-	60,60%
I-IX 2018	14.345	107	8.844	109	23.189	108	-5.501	104	61,65%
I-IX 2019	14.628	102	8.665	98	23.293	100	-5.963	108	59,24%
I-IX 2020	12.322	84	7.579	87	19.901	85	-4.743	80	61,51%
I-IX 2021	15.310	124	10.084	133	25.394	128	-5.226	110	65,87%

Izvor: Agencija za statistiku BiH

Grafikon 1.

Pregled robne razmjene BiH za period I-IX (2017.-2021.)

(u milionima KM)



Izvor: Agencija za statistiku BiH

2. BIH RAZMJENA SA NAJZNAČAJNIJIM TRGOVINSKIM PARTNERIMA

Mil.KM

R. br.	ZEMLJA	I-IX 2020		I-IX 2021		INDEX
		UVOZ	Učešće	UVOZ	Učešće	
1	NJEMAČKA	1.516,11	12,3%	1.861,67	12,2%	123
2	ITALIJA	1.413,66	11,5%	1.848,52	12,1%	131
3	SRBIJA	1.393,82	11,3%	1.742,71	11,4%	125
4	HRVATSKA	1.135,05	9,2%	1.392,49	9,1%	123
5	KINA	999,13	8,1%	1.197,35	7,8%	120
6	TURSKA	634,63	5,2%	890,49	5,8%	140
7	SLOVENIJA	605,44	4,9%	723,16	4,7%	119
8	AUSTRIJA	491,83	4,0%	589,60	3,9%	120
9	RUSIJA	257,72	2,1%	489,65	3,2%	190
10	POLJSKA	380,04	3,1%	432,10	2,8%	114
	Ukupno (1-10)	8.827,42	71,6%	11.167,75	72,9%	127
	Ostale zemlje	3.494,78	28,4%	4.142,15	27,1%	119
	UKUPNO	12.322,20	100,0%	15.309,90	100,0%	124
R. br.	ZEMLJA	IZVOZ	Učešće	IZVOZ	Učešće	INDEX
1	NJEMAČKA	1.199,43	15,8%	1.522,27	15,1%	127
2	HRVATSKA	1.005,02	13,3%	1.363,33	13,5%	136
3	SRBIJA	826,74	10,9%	1.128,06	11,2%	136
4	ITALIJA	718,24	9,5%	1.096,18	10,9%	153
5	AUSTRIJA	747,32	9,9%	938,49	9,3%	126
6	SLOVENIJA	679,41	9,0%	882,01	8,7%	130
7	CRNA GORA	219,92	2,9%	284,28	2,8%	129
8	NIZOZEMSKA	170,13	2,2%	265,58	2,6%	156
9	TURSKA	210,25	2,8%	239,98	2,4%	114
10	FRANCUSKA	177,24	2,3%	236,56	2,3%	133
	Ukupno (1-10)	5.953,71	78,6%	7.956,75	78,9%	134
	Ostale zemlje	1.625,22	21,4%	2.127,12	21,1%	131
	UKUPNO	7.578,94	100,0%	10.083,87	100,0%	133
R. br.	ZEMLJA	DEFICIT	Učešće	DEFICIT	Učešće	INDEX
1	KINA	-980,76	20,7%	-1.172,98	22,4%	120
2	ITALIJA	-695,42	14,7%	-752,35	14,4%	108
3	TURSKA	-424,38	8,9%	-650,51	12,4%	153
4	SRBIJA	-567,08	12,0%	-614,66	11,8%	108
5	RUSIJA	-203,34	4,3%	-432,43	8,3%	213
6	NJEMAČKA	-316,68	6,7%	-339,40	6,5%	107
7	POLJSKA	-271,85	5,7%	-259,25	5,0%	95
8	SAD	-266,95	5,6%	-229,21	4,4%	86
9	MAĐARSKA	-186,84	3,9%	-197,94	3,8%	106
10	INDIJA	-81,11	1,7%	-126,32	2,4%	156
	Ukupno (1-10)	-3.994,41	84,2%	-4.775,05	91,4%	120
	Ostale zemlje	-748,85	15,8%	-450,98	8,6%	60
	UKUPNO	-4.743,26	100,0%	-5.226,03	100,0%	110

Izvor: Agencija za statistiku BiH

3. ROBNA RAZMJENA BiH PO TB

Mil.KM

HS 4	OPIS	I-IX 2020		I-IX 2021		INDEX
		UVOZ	Učešće	UVOZ	Učešće	
2710	Naftna ulja i ulja dobivena od bitumenskih minerala, osim sirovih	732,79	5,9%	1.102,58	7,2%	150
8703	Putnički automobili i druga motorna vozila uglavnom namijenjena prijevozu osoba	469,02	3,8%	578,85	3,8%	123
3004	Lijekovi (osim proizvoda iz tarifnih brojeva 3002, 3005 i 3006)	374,12	3,0%	391,83	2,6%	105
2701	Kameni ugalj; briketi i slična čvrsta goriva od kamenog uglja	239,67	1,9%	315,59	2,1%	132
7601	Aluminij u sirovim oblicima	111,88	0,9%	303,86	2,0%	272
7408	Bakrena žica	101,13	0,8%	175,83	1,1%	174
3002	Ljudska krv; životinjska krv pripremljena za terapijsku, profilaktičnu ili dijagnostičku upotrebu	89,09	0,7%	161,25	1,1%	181
8517	Telefonski aparati, uključujući telefone za mobilne radiotelefonske mreže ili druge bežične mreže	152,37	1,2%	156,23	1,0%	103
0201	Goveđe meso, svježe ili rashlađeno	109,37	0,9%	148,98	1,0%	136
2106	Prehrambeni proizvodi koji nisu spomenuti niti uključeni na drugom mjestu	119,81	1,0%	140,92	0,9%	118
	Ukupno (1-10)	2.499,24	20,3%	3.475,92	22,7%	139
	Ostali proizvodi	9.822,95	79,7%	11.833,98	77,3%	120
	UKUPNO UVOZ	12.322,20	100,0%	15.309,90	100,0%	124
HS 4	OPIS	IZVOZ	Učešće	IZVOZ	Učešće	INDEX
2716	Električna energija	378,84	5,0%	537,86	5,3%	142
9401	Sjedala (osim onih iz tarifnog broja 9402)	347,87	4,6%	417,45	4,1%	120
8544	Izolirana žica, kablovi i ostali izolirani električni provodnici	233,32	3,1%	351,22	3,5%	151
4407	Drvo obrađeno po dužini piljenjem, glodanjem ili rezanjem ili ljuštenjem, debljine veće od 6 mm	234,60	3,1%	335,33	3,3%	143
7308	Željezne ili čelične konstrukcije i dijelovi konstrukcija	235,51	3,1%	325,73	3,2%	138
9403	Ostali namještaj i njegovi dijelovi	250,45	3,3%	323,34	3,2%	129
7213	Toplo valjana žica od željeza ili nelegiranog čelika	166,30	2,2%	299,99	3,0%	180
7601	Aluminij u sirovim oblicima	7,90	0,1%	219,93	2,2%	2.783
6406	Dijelovi obuće, izmjenjivi ulošci za obuću, umeci za pete i slični proizvodi	201,89	2,7%	205,79	2,0%	102
8708	Dijelovi i pribor motornih vozila iz tarifnih brojeva 8701 do 8705	165,12	2,2%	198,94	2,0%	120
	Ukupno (1-10)	2.221,79	29,3%	3.215,59	31,9%	145
	Ostali proizvodi	5.357,14	70,7%	6.868,28	68,1%	128
	UKUPNO IZVOZ	7.578,94	100,0%	10.083,87	100,0%	133

Izvor: Agencija za statistiku BiH

Mil.KM

HS 4	OPIS	I-IX 2020		I-IX 2021		INDEX
		DEFICIT	Učešće	DEFICIT	Učešće	
2710	Naftna ulja i ulja dobivena od bitumenskih minerala, osim sirovih	-719,96	15,18%	-1.072,05	20,51%	149
8703	Putnički automobili i druga motorna vozila uglavnom namijenjena prijevozu osoba	-461,36	9,73%	-571,21	10,93%	124
3004	Lijekovi (osim proizvoda iz tarifnih brojeva 3002, 3005 i 3006)	-300,91	6,34%	-319,72	6,12%	106
2701	Kameni ugalj; briketi i slična čvrsta goriva od kamenog uglja	-239,67	5,05%	-314,72	6,02%	131
7408	Bakrena žica	-101,11	2,13%	-174,69	3,34%	173
3002	Ljudska krv; životinjska krv pripravljena za terapijsku, profilaktičnu ili dijagnostičku upotrebu	-89,03	1,88%	-161,09	3,08%	181
8517	Telefonski aparati, uključujući telefone za mobilne radiotelefonske mreže ili druge bežične mreže	-149,58	3,15%	-150,27	2,88%	100
0201	Goveđe meso, svježe ili rashlađeno	-94,32	1,99%	-140,17	2,68%	149
7208	Toplo valjani pljosnati proizvodi od željeza ili nelegiranog čelika širine 600 mm ili veće	-74,78	1,58%	-139,08	2,66%	186
2711	Naftni plinovi i ostali plinoviti ugljikovodici	-131,72	2,78%	-137,38	2,63%	104
	Ukupno (1-10)	-2.362,45	49,81%	-3.180,39	60,86%	135
	Ostali proizvodi	-2.380,82	50,19%	-2.045,65	39,14%	86
	UKUPNO DEFICIT	-4.743,26	100,00%	-5.226,03	100,00%	110

Izvor: Agencija za statistiku BiH

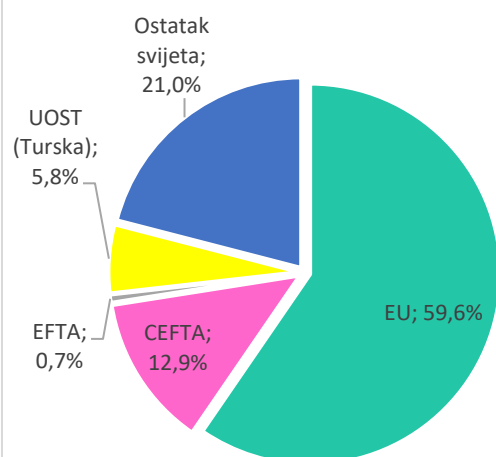
4. ROBNA RAZMJENA BiH PO REGIONIMA

Mil.KM

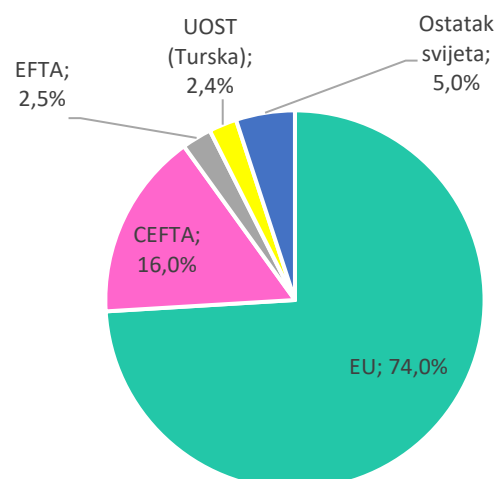
REGION	I-IX 2020		I-IX 2021		INDEX
	UVOZ	Učešće	UVOZ	Učešće	
EU	7.461,19	60,6%	9.120,32	59,6%	122
CEFTA	1.573,13	12,8%	1.981,35	12,9%	126
EFTA	99,53	0,8%	106,34	0,7%	107
UOST (Turska)	634,63	5,2%	890,49	5,8%	140
Ostatak svijeta	2.553,71	20,7%	3.211,39	21,0%	126
UKUPNO UVOZ	12.322,20	100,0%	15.309,90	100,0%	124
REGION	IZVOZ	Učešće	IZVOZ	Učešće	INDEX
EU	5.531,35	73,0%	7.466,45	74,0%	135
CEFTA	1.207,73	15,9%	1.614,07	16,0%	134
EFTA	216,02	2,9%	256,15	2,5%	119
UOST (Turska)	210,25	2,8%	239,98	2,4%	114
Ostatak svijeta	413,59	5,5%	507,22	5,0%	123
UKUPNO IZVOZ	7.578,94	100,0%	10.083,87	100,0%	133
REGION	DEFICIT/SUFICIT	Učešće	DEFICIT/SUFICIT	Učešće	INDEX
EU	-1.929,84	40,7%	-1.653,88	31,6%	86
CEFTA	-365,40	7,7%	-367,28	7,0%	101
EFTA	116,49	-2,5%	149,81	-2,9%	129
UOST (Turska)	-424,38	8,9%	-650,51	12,4%	153
Ostatak svijeta	-2.140,13	45,1%	-2.704,17	51,7%	126
UKUPNO DEFICIT/SUFICIT	-4.743,26	100,0%	-5.226,03	100,0%	110

Izvor: Agencija za statistiku BiH

Grafikon 2.
Učešće regiona u bh uvozu (%)



Grafikon 3.
Učešće regiona u bh izvozu (%)



Izvor: Agencija za statistiku BiH

5. ROBNA RAZMJENA BIH SA EU

Mil.KM

HS 4	OPIS	I-IX 2020		I-IX 2021		INDEX
		UVOZ	Učešće	UVOZ	Učešće	
2710	Naftna ulja i ulja dobivena od bitumenskih minerala, osim sirovih	598,23	8,0%	847,64	9,3%	142
8703	Putnički automobili i druga motorna vozila uglavnom namijenjena prijevozu osoba	413,98	5,5%	523,97	5,7%	127
3004	Lijekovi (osim proizvoda iz tarifnih brojeva 3002, 3005 i 3006)	291,26	3,9%	310,76	3,4%	107
0201	Goveđe meso, svježe ili rashlađeno	108,47	1,5%	147,39	1,6%	136
7408	Bakrena žica	67,74	0,9%	111,79	1,2%	165
4107	Goveđe kože i kože kopitara, dalje obrađivane	96,60	1,3%	104,56	1,1%	108
2106	Prehrambeni proizvodi koji nisu spomenuti niti uključeni na drugom mjestu	90,85	1,2%	104,47	1,1%	115
1806	Čokolada i ostali prehrambeni proizvodi koji sadrže kakao	90,01	1,2%	99,91	1,1%	111
8701	Vučna vozila (osim onih iz tarifnog broja 8709)	51,29	0,7%	92,29	1,0%	180
8544	Izolirana žica, kablovi i ostali izolirani električni provodnici	64,62	0,9%	90,44	1,0%	140
	Ukupno (1-10)	1.873,04	25,1%	2.433,22	26,7%	130
	Ostali proizvodi	5.588,15	74,9%	6.687,11	73,3%	120
	UKUPNO UVOZ	7.461,19	100,0%	9.120,32	100,0%	122
HS 4	OPIS	IZVOZ	Učešće	IZVOZ	Učešće	INDEX
9401	Sjedala (osim onih iz tarifnog broja 9402)	299,08	5,4%	355,33	4,8%	119
8544	Izolirana žica, kablovi i ostali izolirani električni provodnici	209,88	3,8%	317,07	4,2%	151
9403	Ostali namještaj i njegovi dijelovi	219,54	4,0%	273,32	3,7%	124
2716	Električna energija	181,17	3,3%	238,25	3,2%	132
7308	Željezne ili čelične konstrukcije i dijelovi konstrukcija	175,18	3,2%	230,62	3,1%	132
7601	Aluminij u sirovim oblicima	4,19	0,1%	209,79	2,8%	5.013
6406	Dijelovi obuće, izmjenjivi ulošci za obuću, umeci za pete i slični proizvodi;	200,13	3,6%	203,33	2,7%	102
4407	Drvo obrađeno po dužini piljenjem, glodanjem ili rezanjem ili ljuštenjem, debljine veće od 6 mm	135,37	2,4%	199,27	2,7%	147
8708	Dijelovi i pribor motornih vozila iz tarifnih brojeva 8701 do 8705	157,74	2,9%	189,00	2,5%	120
6403	Obuća sa vanjskim đonovima od gume, plastične mase, kože ili vještačke kože	178,02	3,2%	168,38	2,3%	95
	Ukupno (1-10)	1.760,31	31,8%	2.384,35	31,9%	135
	Ostali proizvodi	3.771,04	68,2%	5.082,09	68,1%	135
	UKUPNO IZVOZ	5.531,35	100,0%	7.466,45	100,0%	135

Izvor: Agencija za statistiku BiH

6. ROBNA RAZMJENA BiH SA CEFTA-om

Mil.KM

HS 4	OPIS	I-IX 2020		I-IX 2021		INDEX
		UVOZ	Učešće	UVOZ	Učešće	
2710	Naftna ulja i ulja dobivena od bitumenskih minerala, osim sirovih	128,61	8,2%	244,98	12,4%	190
2716	Električna energija	19,72	1,3%	73,54	3,7%	373
7208	Toplo valjani pljosnati proizvodi od željeza ili nelegiranog čelika širine 600 mm ili veće	29,70	1,9%	64,03	3,2%	216
7306	Ostale željezne ili čelične cijevi i šuplji profili	35,53	2,3%	58,01	2,9%	163
1905	Hljeb, peciva, kolači, keksi i ostali pekarski proizvodi sa sadržajem kakaa ili bez kakaa	53,16	3,4%	53,92	2,7%	101
2203	Pivo dobijeno od slada	37,74	2,4%	42,64	2,2%	113
1005	Kukuruz	44,49	2,8%	40,01	2,0%	90
3004	Lijekovi (osim proizvoda iz tarifnih brojeva 3002, 3005 i 3006)	37,39	2,4%	39,78	2,0%	106
2309	Preparati koji se koriste za prehranu životinja	47,17	3,0%	39,00	2,0%	83
1206	Suncokretovo sjeme	51,22	3,3%	37,22	1,9%	73
	Ukupno (1-10)	484,74	30,8%	693,14	35,0%	143
	Ostali proizvodi	1.088,39	69,2%	1.288,21	65,0%	118
	UKUPNO UVOZ	1.573,13	100,0%	1.981,35	100,0%	126
HS 4	OPIS	IZVOZ	Učešće	IZVOZ	Učešće	INDEX
2716	Električna energija	129,66	10,7%	230,48	14,3%	178
2704	Koks i polukoks od kamenog uglja, mrkog uglja ili treseta	106,03	8,8%	148,16	9,2%	140
7213	Toplo valjana žica od željeza ili nelegiranog čelika	79,82	6,6%	125,79	7,8%	158
4407	Drvo obrađeno po dužini piljenjem, glodanjem ili rezanjem, debljine veće od 6 mm	71,50	5,9%	88,47	5,5%	124
7308	Željezne ili čelične konstrukcije i dijelovi konstrukcija	40,55	3,4%	66,80	4,1%	165
7214	Šipke od željeza ili nelegiranog čelika samo kovane, toplo valjane, toplo vučene	43,34	3,6%	60,29	3,7%	139
1602	Ostali pripremljeni ili konzervisani proizvodi od mesa, drugih klaoničkih proizvoda ili krvi	35,05	2,9%	44,22	2,7%	126
0401	Mlijeko i pavlaka, nekoncentrisani i bez dodatnog šećera	46,10	3,8%	42,52	2,6%	92
0811	Voće i orašasti plodovi	23,97	2,0%	31,39	1,9%	131
7314	Tkanine, rešetke, mreže i ograde od željezne ili čelične žice	37,29	3,1%	30,85	1,9%	83
	Ukupno (1-10)	613,31	50,8%	868,96	53,8%	142
	Ostali proizvodi	594,43	49,2%	745,11	46,2%	125
	UKUPNO IZVOZ	1.207,73	100,0%	1.614,07	100,0%	134

Izvor: Agencija za statistiku BiH

7. BIH RAZMJENA INDUSTRIJSKIM I POLJOPRIVREDNIM PROIZVODIMA

Mil.KM

OPIS	I-IX 2020		I-IX 2021		INDEX
	UVOZ	Učešće	UVOZ	Učešće	
Industrija	10.113,76	82%	12.886,12	84%	127
Poljoprivreda	2.208,44	18%	2.423,78	16%	110
UKUPNO	12.322,20	100%	15.309,90	100%	124
OPIS	IZVOZ		IZVOZ		INDEX
	IZVOZ	Učešće	IZVOZ	Učešće	
Industrija	6.971,81	92%	9.427,85	93%	135
Poljoprivreda	607,13	8%	656,02	7%	108
UKUPNO	7.578,94	100%	10.083,87	100%	133
OPIS	DEFICIT		DEFICIT		INDEX
	DEFICIT	Učešće	DEFICIT	Učešće	
Industrija	-3.141,95	66%	-3.458,27	66%	110
Poljoprivreda	-1.601,31	34%	-1.767,76	34%	110
UKUPNO	-4.743,26	100%	-5.226,03	100%	110

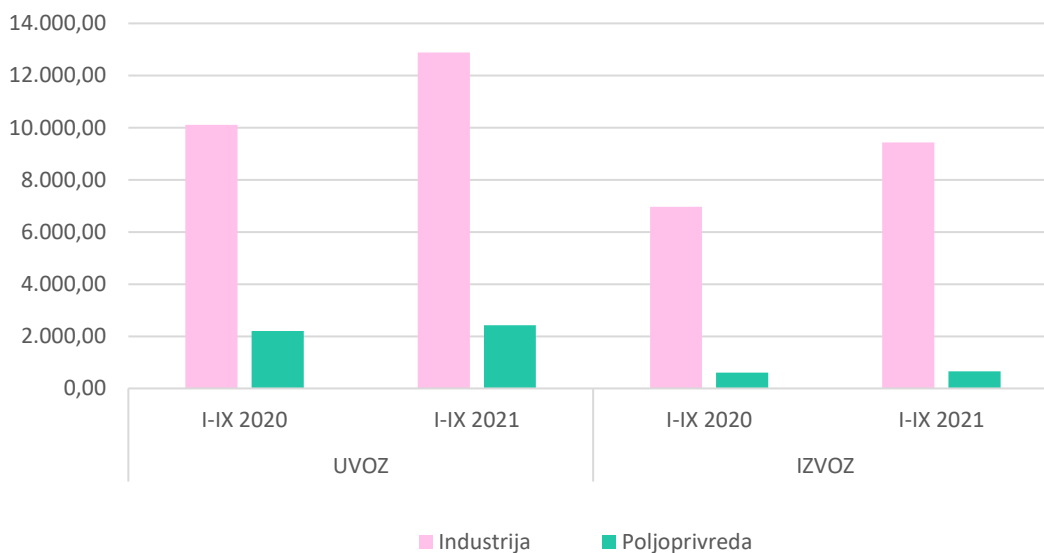
Izvor: Agencija za statistiku BiH

* Poljoprivredni proizvodi su razvrstani u skladu sa WTO klasifikacijom

Grafikon 4.

Robna razmjena BiH industrijskim i poljoprivrednim proizvodima

(u milionima KM)



Izvor: Agencija za statistiku BiH

8. ROBNA RAZMJENA POLJOPRIVREDNIM PROIZVODIMA PO REGIONIMA

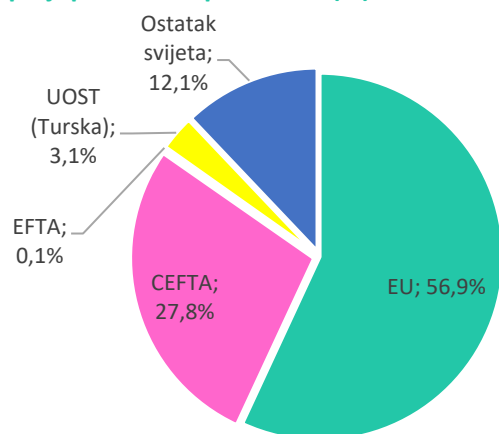
Mil.KM

REGION	I-IX 2020		I-IX 2021		INDEX
	UVOZ	Učešće	UVOZ	Učešće	
EU	1.209,69	54,8%	1.379,57	56,9%	114
CEFTA	662,66	30,0%	673,02	27,8%	102
EFTA	3,31	0,1%	2,75	0,1%	83
UOST (Turska)	61,27	2,8%	75,56	3,1%	123
Ostatak svijeta	271,50	12,3%	292,89	12,1%	108
UKUPNO UVOZ	2.208,43	100,0%	2.423,78	100,0%	110
REGION	IZVOZ	Učešće	IZVOZ	Učešće	INDEX
EU	239,24	39,4%	321,41	49,0%	134
CEFTA	212,47	35,0%	246,78	37,6%	116
EFTA	15,83	2,6%	15,27	2,3%	96
UOST (Turska)	91,16	15,0%	33,59	5,1%	37
Ostatak svijeta	48,43	8,0%	38,97	5,9%	80
UKUPNO IZVOZ	607,13	100,0%	656,02	100,0%	108
REGION	DEFICIT/SUFICIT	Učešće	DEFICIT/SUFICIT	Učešće	INDEX
EU	-970,45	60,6%	-1.058,16	59,9%	109
CEFTA	-450,19	28,1%	-426,24	24,1%	95
EFTA	12,52	-0,8%	12,52	-0,7%	100
UOST (Turska)	29,89	-1,9%	-41,96	2,4%	-140
Ostatak svijeta	-223,07	13,9%	-253,92	14,4%	114
UKUPNO DEFICIT/SUFICIT	-1.601,31	100,0%	-1.767,76	100,0%	110

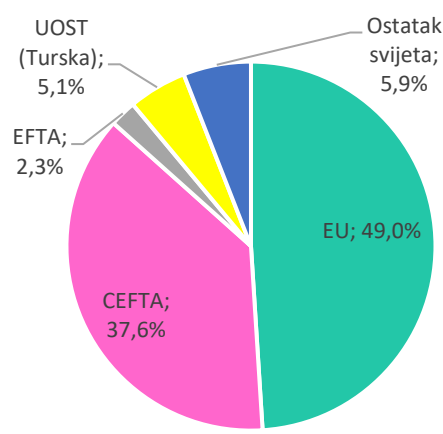
Izvor: Agencija za statistiku BiH

* Poljoprivredni proizvodi su razvrstani u skladu sa WTO klasifikacijom

Grafikon 5.
Učešće regiona u uvozu
poljoprivrednih proizvoda (%)



Grafikon 6.
Učešće regiona u izvozu
poljoprivrednih proizvoda (%)



Izvor: Agencija za statistiku BiH

9. ROBNA RAZMJENA BIH SA HRVATSKOM

Mil.KM

HS 4	OPIS	I-IX 2020		I-IX 2021		INDEX
		UVOZ	Učešće	UVOZ	Učešće	
2710	Naftna ulja i ulja dobivena od bitumenskih minerala, osim sirovih	277,43	24,44%	430,91	30,94%	155
2523	Portland–cement, aluminatni cement, cement šljake, supersulfatni cement i slični hidraulični cementi	43,85	3,86%	46,55	3,34%	106
2716	Električna energija	32,30	2,85%	37,81	2,72%	117
2711	Naftni plinovi i ostali plinoviti ugljikovodici	22,59	1,99%	37,54	2,70%	166
4407	Drvo obrađeno po dužini piljenjem, glodanjem ili rezanjem, debljine veće od 6 mm	20,20	1,78%	28,29	2,03%	140
Ukupno (1-5)		396,37	34,92%	581,09	41,73%	147
Ostali proizvodi		738,68	65,08%	811,40	58,27%	110
UKUPNO UVOZ		1.135,05	100,00%	1.392,49	100,00%	123
HS 4	OPIS	IZVOZ	Učešće	IZVOZ	Učešće	INDEX
2716	Električna energija	168,34	16,75%	224,73	16,48%	133
7314	Tkanine, rešetke, mreže i ograde od željezne ili čelične žice	42,53	4,23%	76,91	5,64%	181
6115	Hula–hop čarape, uključujući i one bez stopala, čarape, kratke čarape i slično	41,37	4,12%	54,96	4,03%	133
4407	Drvo obrađeno po dužini piljenjem, glodanjem ili rezanjem, debljine veće od 6 mm	39,81	3,96%	52,02	3,82%	131
7204	Otpaci i ostaci od željeza ili čelika	10,74	1,07%	51,30	3,76%	477
Ukupno (1-5)		302,81	30,13%	459,92	33,74%	152
Ostali proizvodi		702,21	69,87%	903,41	66,26%	129
UKUPNO IZVOZ		1.005,02	100,00%	1.363,33	100,00%	136

Izvor: Agencija za statistiku BiH

10. ROBNA RAZMJENA BIH SA SRBIJOM

Mil.KM

HS 4	OPIS	I-IX 2020		I-IX 2021		INDEX
		UVOZ	Učešće	UVOZ	Učešće	
2710	Naftna ulja i ulja dobivena od bitumenskih minerala, osim sirovih	128,59	9,2%	244,86	14,1%	190
7208	Toplo valjani pljosnati proizvodi od željeza ili nelegiranog čelika širine 600 mm ili veće	27,01	1,9%	56,34	3,2%	209
2716	Električna energija	15,08	1,1%	54,98	3,2%	364
1905	Hljeb, peciva, kolači, keksi i ostali pekarski proizvodi sa sadržajem kaka a ili bez kaka a	47,80	3,4%	48,36	2,8%	101
2203	Pivo dobijeno od slada	35,97	2,6%	40,69	2,3%	113
	Ukupno (1-5)	254,46	18,3%	445,24	25,5%	175
	Ostali proizvodi	1.139,36	81,7%	1.297,48	74,5%	114
	UKUPNO UVOZ	1.393,82	100,0%	1.742,71	100,0%	125
HS 4	OPIS	IZVOZ	Učešće	IZVOZ	Učešće	INDEX
2704	Koks i polukoks od kamenog uglja, mrkog uglja ili treseta, aglomerirani ili ne; retortni ugalj:	105,78	12,8%	148,00	13,1%	140
2716	Električna energija	95,38	11,5%	146,53	13,0%	154
7213	Toplo valjana žica od željeza ili nelegiranog čelika	54,74	6,6%	95,82	8,5%	175
4407	Drvo obrađeno po dužini piljenjem, glodanjem ili rezanjem, debljine veće od 6 mm	49,94	6,0%	68,26	6,1%	137
7308	Željezne ili čelične konstrukcije i dijelovi konstrukcija	25,83	3,1%	48,96	4,3%	190
	Ukupno (1-5)	331,66	40,1%	507,58	45,0%	153
	Ostali proizvodi	495,08	59,9%	620,48	55,0%	125
	UKUPNO IZVOZ	826,74	100,0%	1.128,06	100,0%	136

Izvor: Agencija za statistiku BiH