

BILTEN

Vanjskotrgovinska razmjena BiH

9 / 2022



Sarajevo, novembar 2022. godine



Sektor za međunarodne trgovinske odnose
Odsjek za statistiku i analizu vanjske trgovine

SADRŽAJ

1. ROBNA RAZMJENA BiH ZA PERIOD I-IX (2018. - 2022. G.)	4
2. BiH RAZMJENA SA NAJZNAČAJNIJIM TRGOVINSKIM PARTNERIMA.....	5
3. ROBNA RAZMJENA BiH PO TB	6
4. ROBNA RAZMJENA BiH PO REGIONIMA.....	8
5. ROBNA RAZMJENA BiH SA EU	9
6. ROBNA RAZMJENA BiH SA CEFTA-om	10
7. BiH RAZMJENA INDUSTRIJSKIM I POLJOPRIVREDNIM PROIZVODIMA.....	11
8. ROBNA RAZMJENA POLJOPRIVREDNIM PROIZVODIMA PO REGIONIMA	12
9. ROBNA RAZMJENA BiH SA HRVATSKOM.....	13
10. ROBNA RAZMJENA BiH SA SRBIJOM	14

PREDGOVOR

Na osnovu statističkih podataka prikupljenih od Agencije za statistiku BiH, Odsjek za statistiku i analizu vanjske trgovine mjesečno izrađuje Bilten vanjskotrgovinske razmjene, sa namjerom da blagovremeno prezentira podatke i osnovne statističke pokazatelje iz oblasti vanjske trgovine BiH.

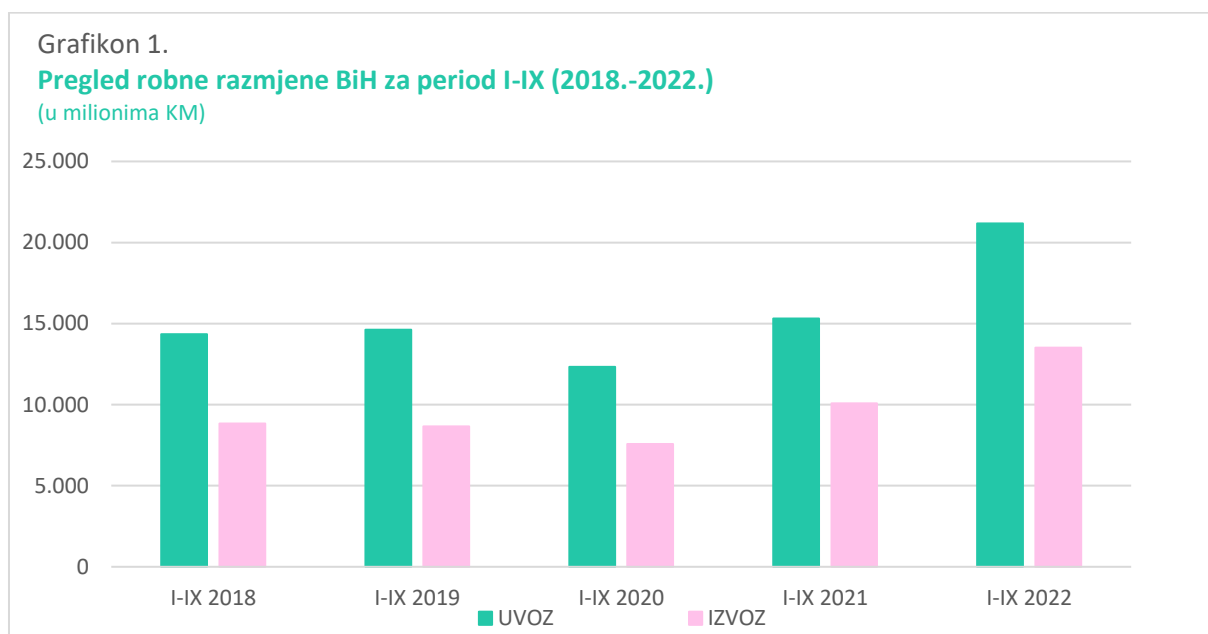
Prezentirani podaci obuhvataju ukupnu vanjskotrgovinsku razmjenu, razmjenu po najznačajnijim vanjskotrgovinskim partnerima, po grupama proizvoda (industrijski i poljoprivredni proizvodi), zatim po regionima, sa posebnim osvrtom na EU i CEFTA-u, kao najznačajnijim regijama, te robna razmjena sa Hrvatskom i Srbijom.

1. ROBNA RAZMJENA BIH ZA PERIOD I-IX (2018. - 2022. G.)

Mil.KM

PERIOD	UVOZ	INDEX	IZVOZ	INDEX	OBIM	INDEX	DEFICIT	INDEX	POKRIVENOST
I-IX 2018	14.345	-	8.844	-	23.189	-	-5.501	-	61,65%
I-IX 2019	14.628	102	8.665	98	23.293	100	-5.963	108	59,24%
I-IX 2020	12.322	84	7.579	87	19.901	85	-4.743	80	61,51%
I-IX 2021	15.311	124	10.089	133	25.400	128	-5.223	110	65,89%
I-IX 2022	21.173	138	13.525	134	34.698	137	-7.648	146	63,88%

Izvor podataka: Agencija za statistiku BiH



2. BIH RAZMJENA SA NAJZNAČAJNIJIM TRGOVINSKIM PARTNERIMA

R. br.	ZEMLJA	I-IX 2021		I-IX 2022		Index vrijednosti
		Vrijednost (mil.KM)	Količina (t)	Vrijednost (mil.KM)	Količina (t)	
1	ITALIJA	1.849	673.778	2.559	715.760	138
2	SRBIJA	1.743	1.257.523	2.290	1.288.017	131
3	NJEMAČKA	1.862	282.998	2.177	311.241	117
4	HRVATSKA	1.393	1.447.088	2.125	1.351.235	153
5	KINA	1.197	129.971	1.698	167.557	142
6	TURSKA	891	235.022	1.244	337.053	140
7	SLOVENIJA	723	209.225	837	227.520	116
8	AUSTRIJA	590	156.163	755	157.077	128
9	SAD	333	723.142	745	756.983	224
10	INDIJA	129	43.159	701	128.117	542
	Ukupno (1-10)	10.709	5.158.070	15.130	5.440.560	141
	Ostale zemlje	4.602	2.219.748	6.043	2.270.018	131
	UKUPNO	15.311	7.377.818	21.173	7.710.578	138

R. br.	ZEMLJA	IZVOZ		Vrijednost (mil.KM)	Količina (t)	Index vrijednosti
		Vrijednost (mil.KM)	Količina (t)			
1	HRVATSKA	1.366	2.474.356	2.048	2.531.325	150
2	NJEMAČKA	1.522	349.930	1.991	365.822	131
3	SRBIJA	1.129	1.081.084	1.797	1.517.794	159
4	ITALIJA	1.096	545.420	1.539	531.208	140
5	AUSTRIJA	938	262.080	1.271	291.512	135
6	SLOVENIJA	882	427.929	1.049	385.984	119
7	CRNA GORA	285	155.020	434	173.893	152
8	NIZOZEMSKA	266	57.303	312	38.706	118
9	FRANCUSKA	237	45.237	295	43.703	125
10	MAĐARSKA	189	324.655	272	358.733	144
	Ukupno (1-10)	7.909	5.723.013	11.008	6.238.681	139
	Ostale zemlje	2.180	1.053.623	2.517	946.243	115
	UKUPNO	10.089	6.776.636	13.525	7.184.924	134

Izvor podataka: Agencija za statistiku BiH

3. ROBNA RAZMJENA BiH PO TB

HS 4	OPIS	I-IX 2021		I-IX 2022		Index vrijednosti
		Vrijednost (mil.KM)	Količina (t)	Vrijednost (mil.KM)	Količina (t)	
2710	Naftna ulja i ulja dobivena od bitumenskih minerala, osim sirovih	1.103	1.078.986	2.180	1.068.506	198
7601	Aluminij u sirovim oblicima	304	70.739	945	151.142	311
2701	Kameni ugalj; briketi i slična čvrsta goriva od kamenog uglja	316	1.181.096	733	1.026.427	232
8703	Putnički automobili	579	58.554	598	57.304	103
3004	Lijekovi	392	4.674	422	5.090	108
7408	Bakrena žica	176	11.456	231	13.213	131
2711	Naftni plinovi i ostali plinoviti ugljikovodici	138	185.619	226	208.469	164
2716	Električna energija	140	0,003	221	0,002	158
7208	Toplo valjani pljosnati proizvodi od željeza ili nelegiranog čelika širine 600 mm ili veće	140	80.548	206	93.755	147
7210	Pljosnati valjani proizvodi od željeza ili nelegiranog čelika širine 600 mm i veće	113	57.167	198	75.938	174
	Ukupno (1-10)	3.400	2.728.840	5.960	2.699.845	175
	Ostali proizvodi	11.911	4.648.978	15.213	5.010.733	128
	UKUPNO	15.311	7.377.818	21.173	7.710.578	138
HS 4	OPIS	IZVOZ				Index vrijednosti
		Vrijednost (mil.KM)	Količina (t)	Vrijednost (mil.KM)	Količina (t)	
2716	Električna energija	540	0,005	904	0,003	167
7601	Aluminij u sirovim oblicima	220	45.333	755	107.948	343
9401	Sjedala i njihovi dijelovi	417	44.147	470	42.656	113
8544	Izolirana žica, kablovi i ostali izolirani električni provodnici	351	38.190	462	40.033	132
7308	Željezne ili čelične konstrukcije i dijelovi konstrukcija	326	78.641	459	90.407	141
4407	Drvo obrađeno po dužini, debljine veće od 6 mm	335	434.695	400	387.919	119
2704	Koks i polukoks od kamenog uglja, mrkog uglja ili treseta	171	322.195	358	312.375	209
9403	Ostali namještaj i njegovi dijelovi	323	62.457	351	58.443	109
6406	Dijelovi obuće	206	2.482	261	3.089	127
8708	Dijelovi i pribor motornih vozila iz tarifnih brojeva 8701 do 8705	199	16.504	250	17.756	126
	Ukupno (1-10)	3.089	1.044.643	4.671	1.060.626	151
	Ostali proizvodi	7.000	5.731.993	8.854	6.124.298	126
	UKUPNO	10.089	6.776.636	13.525	7.184.924	134

Izvor podataka: Agencija za statistiku BiH

Mil.KM

HS 4	OPIS	I-IX 2021		I-IX 2022		INDEX
		DEFICIT	Učešće	DEFICIT	Učešće	
2710	Naftna ulja i ulja dobivena od bitumenskih minerala, osim sirovih	-1.072,02	20,5%	-2.140,31	28,0%	199,65
2701	Kameni ugalj; briketi i slična čvrsta goriva od kamenog uglja	-314,72	6,0%	-732,95	9,6%	232,89
8703	Putnički automobili i druga motorna vozila uglavnom namijenjena prijevozu osoba (osim vozila iz tarifnog broja 8702),	-571,28	10,9%	-581,43	7,6%	101,78
3004	Lijekovi (osim proizvoda iz tarifnih brojeva 3002, 3005 i 3006)	-319,74	6,1%	-352,19	4,6%	110,15
2711	Naftni plinovi i ostali plinoviti ugljikovodici	-137,38	2,6%	-225,81	3,0%	164,37
7408	Bakrena žica	-174,67	3,3%	-219,90	2,9%	125,90
7208	Toplo valjani pljosnati proizvodi od željeza ili nelegiranog čelika širine 600 mm ili veće, koji nisu platirani niti prevučeni	-139,08	2,7%	-204,72	2,7%	147,19
7210	Pljosnati valjani proizvodi od željeza ili nelegiranog čelika širine 600 mm i veće, platirani ili prevučeni	-108,10	2,1%	-192,77	2,5%	178,32
8517	Telefonski aparati, uključujući pametne telefone i ostale telefone za mobilne radiotelefonske mreže ili druge bežične mreže	-150,27	2,9%	-189,53	2,5%	126,13
7601	Aluminij u sirovim oblicima	-83,93	1,6%	-189,46	2,5%	225,73
	Ukupno (1-10)	-3.071,20	58,8%	-5.029,06	65,8%	163,75
	Ostali proizvodi	-2.151,31	41,2%	-2.618,93	34,2%	121,74
	UKUPNO DEFICIT	-5.222,51	100,0%	-7.647,99	100,0%	146,44

Izvor podataka: Agencija za statistiku BiH

4. ROBNA RAZMJENA BiH PO REGIONIMA

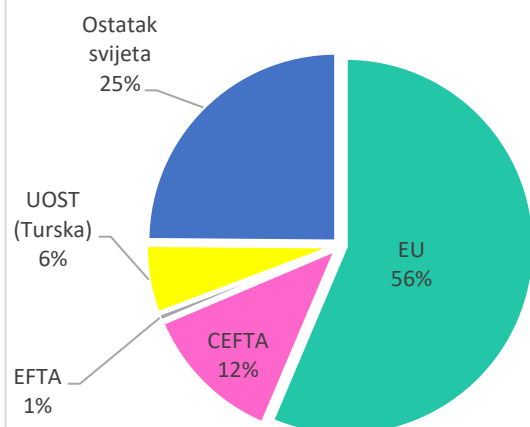
REGION	I-IX 2021		I-IX 2022		Index vrijednosti
	Vrijednost (mil.KM)	Količina (t)	Vrijednost (mil.KM)	Količina (t)	
EU	9.121	3.828.452	11.937	3.912.030	131
CEFTA	1.982	1.438.709	2.590	1.481.188	131
EFTA	106	13.098	136	13.697	128
UOST (Turska)	891	235.022	1.244	337.053	140
Ostatak svijeta	3.212	1.862.534	5.265	1.966.610	164
UKUPNO UVOZ	15.311	7.377.816	21.173	7.710.578	138

REGION	IZVOZ		Vrijednost (mil.KM)	Količina (t)	Index vrijednosti
	Vrijednost (mil.KM)	Količina (t)			
EU	7.470	4.895.261	9.987	4.928.973	134
CEFTA	1.616	1.401.446	2.491	1.853.495	154
EFTA	256	33.035	230	29.194	90
UOST (Turska)	240	179.670	230	150.445	96
Ostatak svijeta	507	267.224	586	222.817	115
UKUPNO IZVOZ	10.089	6.776.635	13.525	7.184.924	134

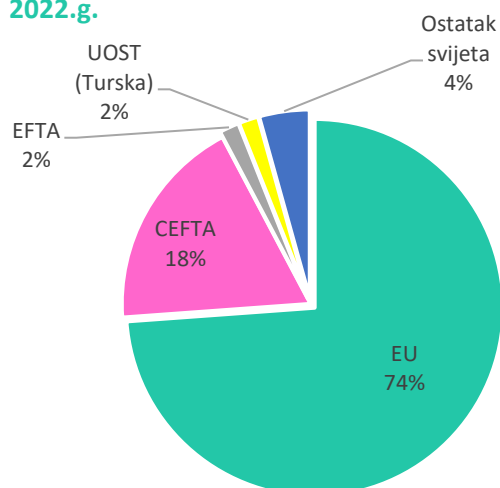
REGION	DEFICIT/SUFICIT	Učešće	DEFICIT/SUFICIT	Učešće	INDEX
EU	-1.651,29	31,6%	-1.949,82	25,5%	118
CEFTA	-366,11	7,0%	-99,34	1,3%	27
EFTA	149,81	-2,9%	94,16	-1,2%	63
UOST (Turska)	-650,52	12,5%	-1.013,21	13,2%	156
Ostatak svijeta	-2.704,39	51,8%	-4.679,78	61,2%	173
UKUPNO DEFICIT/SUFICIT	-5.222,50	100,0%	-7.647,99	100,0%	146

Izvor podataka: Agencija za statistiku BiH

Grafikon 2.
Učešće regiona u bh uvozu u 2022.g.



Grafikon 3.
Učešće regiona u bh izvozu u 2022.g.



5. ROBNA RAZMJENA BIH SA EU

HS 4	OPIS	I-IX 2021		I-IX 2022		Index vrijednosti
		Vrijednost (mil.KM)	Količina (t)	Vrijednost (mil.KM)	Količina (t)	
2710	Naftna ulja i ulja dobivena od bitumenskih minerala, osim sirovih	848	829.790	1.804	871.534	213
8703	Putnički automobili i druga motorna vozila	524	55.167	533	53.325	102
3004	Lijekovi	311	2.383	317	2.739	102
7408	Bakrena žica	112	7.239	194	11.106	174
0201	Goveđe meso, svježe ili rashlađeno	147	24.821	188	22.540	127
2106	Prehrambeni proizvodi koji nisu spomenuti niti uključeni na drugom mjestu	104	12.666	128	13.432	122
4107	Goveđe kože i kože kopitara, dalje obrađivane	105	2.186	112	2.211	107
8544	Izolirana žica, kablovi i ostali izolirani električni provodnici	90	5.270	107	5.321	118
8701	Vučna vozila (osim onih iz tarifnog broja 8709)	92	12.428	103	11.603	112
2716	Električna energija	66	0,001	103	0,001	155
	Ukupno (1-10)	2.400	951.950	3.587	993.812	149
	Ostali proizvodi	6.721	2.876.502	8.350	2.918.218	124
	UKUPNO	9.121	3.828.452	11.937	3.912.030	131
HS 4	OPIS	IZVOZ				Index vrijednosti
		Vrijednost (mil.KM)	Količina (t)	Vrijednost (mil.KM)	Količina (t)	
7601	Aluminij u sirovim oblicima	210	43.054	744	106.103	354
8544	Izolirana žica i ostali izolirani električni provodnici	317	34.133	419	36.057	132
9401	Sjedala (osim onih iz tarifnog broja 9402),	355	39.410	407	37.539	115
2716	Električna energija	241	0,002	393	0,001	163
7308	Željezne ili čelične konstrukcije i dijelovi konstrukcija	231	53.288	338	61.861	146
9403	Ostali namještaj i njegovi dijelovi	273	52.201	300	49.596	110
6406	Dijelovi obuće, izmjenjivi ulošci za obuću, umeci za pete i slični proizvodi	203	2.429	259	3.029	128
4407	Drvo obrađeno po dužini piljenjem, debljine veće od 6 mm	199	204.091	246	182.393	124
8708	Dijelovi i pribor motornih vozila iz tarifnih brojeva 8701 do 8705	189	14.765	235	15.626	124
3925	Građevinski proizvodi od plastičnih masa	163	22.418	224	24.421	138
	Ukupno (1-10)	2.381	465.789	3.565	516.623	150
	Ostali proizvodi	5.089	4.429.472	6.422	4.412.350	126
	UKUPNO	7.470	4.895.261	9.987	4.928.973	134

Izvor podataka: Agencija za statistiku BiH

6. ROBNA RAZMJENA BiH SA CEFTA-om

HS 4	OPIS	I-IX 2021		I-IX 2022		INDEX
		Vrijednost (mil.KM)	Količina (t)	Vrijednost (mil.KM)	Količina (t)	
2710	Naftna ulja i ulja dobivena od bitumenskih minerala, osim sirovih	245	245.304	352	183.145	144
2716	Električna energija	74	0,001	119	0,001	162
7208	Toplo valjani pljosnati proizvodi od željeza ili nelegiranog čelika širine 600 mm ili veće	64	36.291	99	47.583	155
1005	Kukuruz	40	77.300	78	123.900	196
1905	Hljeb, peciva, kolači, keksi i ostali pekarski proizvodi	54	11.570	64	11.828	118
7213	Toplo valjana žica od željeza ili nelegiranog čelika	32	23.519	61	38.895	189
7306	Ostale željezne ili čelične cijevi i šuplji profili	58	30.826	60	28.027	103
2203	Pivo dobijeno od slada	43	70.185	54	74.341	125
1206	Suncokretovo sjeme, nezavisno je li lomljeno ili ne	37	43.887	52	44.457	140
1001	Pšenica i suražica	20	46.048	51	76.580	251
	Ukupno (1-10)	667	584.930	989	628.755	148
	Ostali proizvodi	1.315	853.779	1.601	852.433	122
	UKUPNO	1.982	1.438.709	2.590	1.481.188	131
HS 4	OPIS	IZVOZ				INDEX
		Vrijednost (mil.KM)	Količina (t)	Vrijednost (mil.KM)	Količina (t)	
2716	Električna energija	230	0,002	511	0,002	222
2704	Koks i polukoks od kamenog uglja, mrkog uglja ili treseta	148	278.212	353	304.365	238
7213	Toplo valjana žica od željeza ili nelegiranog čelika	126	94.683	165	97.300	130
4407	Drvo obrađeno po dužini, debljine veće od 6 mm	88	178.354	110	166.036	124
7308	Željezne ili čelične konstrukcije i dijelovi konstrukcija	67	21.250	92	25.085	138
7214	Šipke od željeza ili nelegiranog čelika samo kovane, toplo valjane	60	47.283	75	47.456	123
2702	Mrki ugalj, aglomerirani ili neaglomerirani, osim gagata	10	83.952	73	475.905	701
1602	Ostali pripremljeni ili konzervisani proizvodi od mesa	44	5.131	51	5.389	114
0401	Mlijeko i pavlaka, nekoncentrisani i bez dodatnog šećera	43	44.415	45	36.174	106
8544	Izolirana žica, kablovi i ostali izolirani električni provodnici	30	3.923	38	3.684	125
	Ukupno (1-10)	848	757.203	1.511	1.161.392	178
	Ostali proizvodi	768	644.242	980	692.103	128
	UKUPNO	1.616	1.401.446	2.491	1.853.495	154

Izvor podataka: Agencija za statistiku BiH

7. BIH RAZMJENA INDUSTRIJSKIM I POLJOPRIVREDNIM PROIZVODIMA

Mil.KM

OPIS	I-IX 2021		I-IX 2022		INDEX
	UVOZ	Učešće (%)	UVOZ	Učešće (%)	
Industrija	12.899,60	84%	18.052,89	85%	140
Poljoprivreda	2.411,69	16%	3.120,24	15%	129
UKUPNO	15.311,29	100%	21.173,13	100%	138
OPIS	IZVOZ	Učešće (%)	IZVOZ	Učešće (%)	INDEX
Industrija	9.436,85	94%	12.765,61	94%	135
Poljoprivreda	651,93	6%	759,53	6%	117
UKUPNO	10.088,78	100%	13.525,14	100%	134
OPIS	DEFICIT	Učešće (%)	DEFICIT	Učešće (%)	INDEX
Industrija	-3.462,75	66%	-5.287,28	69%	153
Poljoprivreda	-1.759,76	34%	-2.360,71	31%	134
UKUPNO	-5.222,51	100%	-7.647,99	100%	146

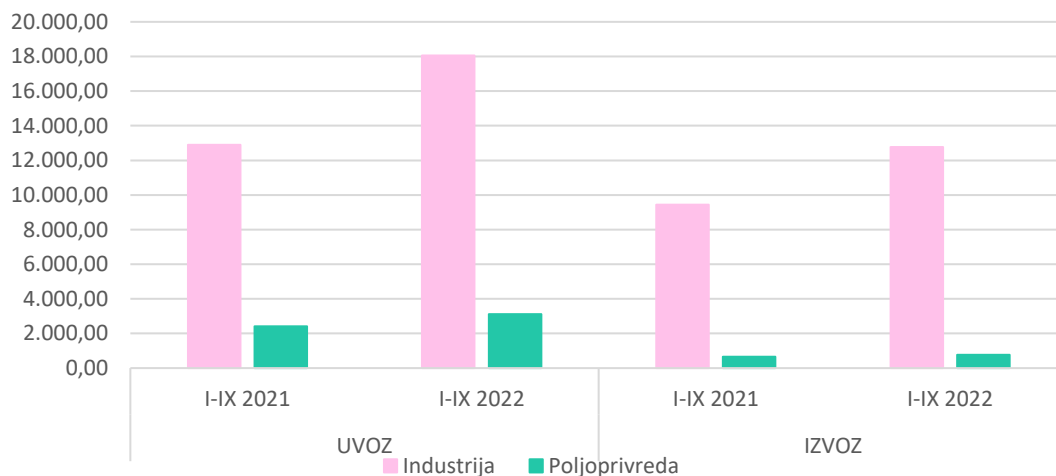
Izvor podataka: Agencija za statistiku BiH

* Poljoprivredni proizvodi su razvrstani u skladu sa WTO klasifikacijom

Grafikon 4.

Robna razmjena BiH industrijskim i poljoprivrednim proizvodima

(u milionima KM)



8. ROBNA RAZMJENA POLJOPRIVREDNIM PROIZVODIMA PO REGIONIMA

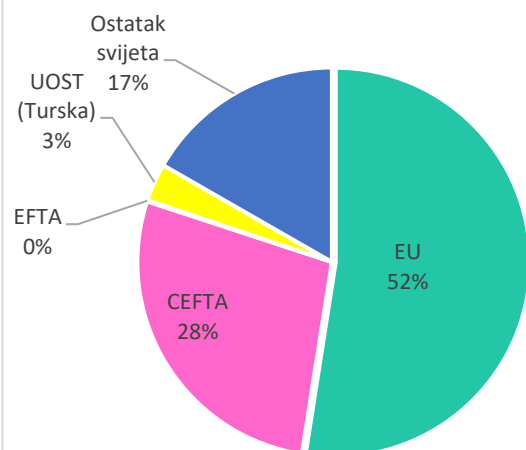
REGION	I-IX 2021		I-IX 2022		Index vrijednosti
	Vrijednost (mil.KM)	Količina (t)	Vrijednost (mil.KM)	Količina (t)	
EU	1.370	686.831	1.637	654.001	119
CEFTA	670	577.934	860	659.040	128
EFTA	3	118	3	148	126
UOST (Turska)	75	56.833	98	52.656	130
Ostatak svijeta	293	198.883	521	269.852	178
UKUPNO UVOZ	2.412	1.520.599	3.120	1.635.695	129

REGION	IZVOZ				Index vrijednosti
	Vrijednost (mil.KM)	Količina (t)	Vrijednost (mil.KM)	Količina (t)	
EU	318	210.822	379	215.181	119
CEFTA	246	137.248	302	146.193	123
EFTA	15	3.488	12	1.716	79
UOST (Turska)	34	14.154	14	7.542	40
Ostatak svijeta	39	16.200	53	17.335	137
UKUPNO IZVOZ	652	381.912	760	387.967	117

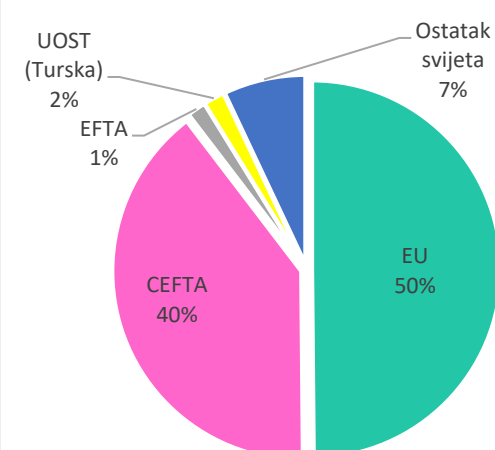
REGION	DEFICIT/SUFICIT	Učešće	DEFICIT/SUFICIT	Učešće	INDEX
EU	-1.051,91	59,8%	-1.258,57	53,3%	120
CEFTA	-424,77	24,1%	-558,29	23,6%	131
EFTA	12,51	-0,7%	8,61	-0,4%	69
UOST (Turska)	-41,80	2,4%	-84,25	3,6%	202
Ostatak svijeta	-253,79	14,4%	-468,22	19,8%	184
UKUPNO DEFICIT/SUFICIT	-1.759,76	100,0%	-2.360,71	100,0%	134

Izvor podataka: Agencija za statistiku BiH

Grafikon 5.
Učešće regiona u uvozu poljoprivrednih proizvoda u 2022.



Grafikon 6.
Učešće regiona u izvozu poljoprivrednih proizvoda u 2022.



9. ROBNA RAZMJENA BIH SA HRVATSKOM

HS 4	OPIS	I-IX 2021		I-IX 2022		Index vrijednosti
		Vrijednost (mil.KM)	Količina (t)	Vrijednost (mil.KM)	Količina (t)	
2710	Naftna ulja i ulja dobivena od bitumenskih minerala, osim sirovih	431	431.618	889	434.278	206
2716	Električna energija	38	0,001	103	0,001	271
2523	Portland–cement, aluminatni cement, cement šljake, supersulfatni cement	47	319.088	52	294.589	112
4407	Drvo obrađeno po dužini piljenjem, debljine veće od 6 mm	28	49.003	39	53.883	138
2711	Naftni plinovi i ostali plinoviti ugljikovodici	38	37.145	38	24.083	101
	Ukupno (1-5)	581	836.853	1.120	806.834	193
	Ostali proizvodi	811	610.235	1.005	544.401	124
	UKUPNO	1.393	1.447.088	2.125	1.351.235	153
HS 4	OPIS	IZVOZ				Index vrijednosti
		Vrijednost (mil.KM)	Količina (t)	Vrijednost (mil.KM)	Količina (t)	
2716	Električna energija	227	0,001	393	0,001	173,12
7314	Tkanine (uključujući beskrajne trake), rešetke, mreže i ograde od željezne ili čelične žice; željezne ili čelične rešetke	77	52.883	159	83.446	206,49
6115	Hula–hop čarape, uključujući i one bez stopala, čarape, kratke čarape i slično, uključujući čarape za vene	55	1.229	97	1.984	177,03
7601	Aluminij u sirovim oblicima	0	3	80	11.940	368.654,81
4407	Drvo obrađeno po dužini piljenjem, debljine veće od 6 mm	52	73.169	72	70.533	138,25
	Ukupno (1-5)	411	127.283	801	167.903	194,91
	Ostali proizvodi	955	2.347.073	1.247	2.363.422	130,64
	UKUPNO	1.366	2.474.356	2.048	2.531.325	149,98

Izvor podataka: Agencija za statistiku BiH

10. ROBNA RAZMJENA BIH SA SRBIJOM

HS 4	OPIS	I-IX 2021		I-IX 2022		Index vrijednosti
		Vrijednost (mil.KM)	Količina (t)	Vrijednost (mil.KM)	Količina (t)	
2710	Naftna ulja i ulja dobivena od bitumenskih minerala, osim sirovih	245	245.156	352	183.090	144
7208	Toplo valjani pljosnati proizvodi od željeza ili nelegiranog čelika širine 600 mm ili veće	56	31.089	84	41.542	149
2716	Električna energija	55	0,001	80	0,001	146
1005	Kukuruz	40	77.300	78	123.900	196
7213	Toplo valjana žica od željeza ili nelegiranog čelika	32	23.420	61	38.761	189
	Ukupno (1-5)	428	376.966	655	387.293	153
	Ostali proizvodi	1.315	880.557	1.635	900.724	124
	UKUPNO	1.743	1.257.523	2.290	1.288.017	131
HS 4	OPIS	IZVOZ				Index vrijednosti
		Vrijednost (mil.KM)	Količina (t)	Vrijednost (mil.KM)	Količina (t)	
2704	Koks i polukoks od kamenog uglja, mrkog uglja ili treseta	148	277.802	352	304.035	238
2716	Električna energija	147	0,001	351	0,001	240
7213	Toplo valjana žica od željeza ili nelegiranog čelika	96	71.484	126	73.160	130
4407	Drvo obrađeno po dužini piljenjem, debljine veće od 6 mm	68	123.187	87	116.108	127
7308	Željezne ili čelične konstrukcije i dijelovi konstrukcija	49	15.653	78	21.387	160
	Ukupno (1-5)	508	488.126	994	514.691	196
	Ostali proizvodi	621	592.958	803	1.003.103	129
	UKUPNO	1.129	1.081.084	1.797	1.517.794	159

Izvor podataka: Agencija za statistiku BiH