

BILTEN

Vanjskotrgovinska razmjena BiH

9 / 2023



Sarajevo, novembar 2023. godine



Sektor za međunarodne trgovinske odnose
Odsjek za statistiku i analizu vanjske trgovine

SADRŽAJ

1. ROBNA RAZMJENA BIH ZA PERIOD I - IX 2019. - 2023. G.....	4
2. BIH RAZMJENA SA NAJZNAČAJNIJIM TRGOVINSKIM PARTNERIMA	5
3. ROBNA RAZMJENA BIH PO TB.....	6
4. ROBNA RAZMJENA BIH PO REGIONIMA	8
5. ROBNA RAZMJENA BIH SA EU	9
6. ROBNA RAZMJENA BIH SA CEFTA-om.....	10
7. BIH RAZMJENA INDUSTRIJSKIM I POLJOPRIVREDNIM PROIZVODIMA	11
8. ROBNA RAZMJENA POLJOPRIVREDNIM PROIZVODIMA PO REGIONIMA	12
9. ROBNA RAZMJENA BIH SA HRVATSKOM	13
10. ROBNA RAZMJENA BIH SA SRBIJOM	14

PREDGOVOR

Na osnovu statističkih podataka prikupljenih od Agencije za statistiku BiH, Odsjek za statistiku i analizu vanjske trgovine mjesečno izrađuje Bilten vanjskotrgovinske razmjene, sa namjerom da blagovremeno prezentira podatke i osnovne statističke pokazatelje iz oblasti vanjske trgovine BiH.

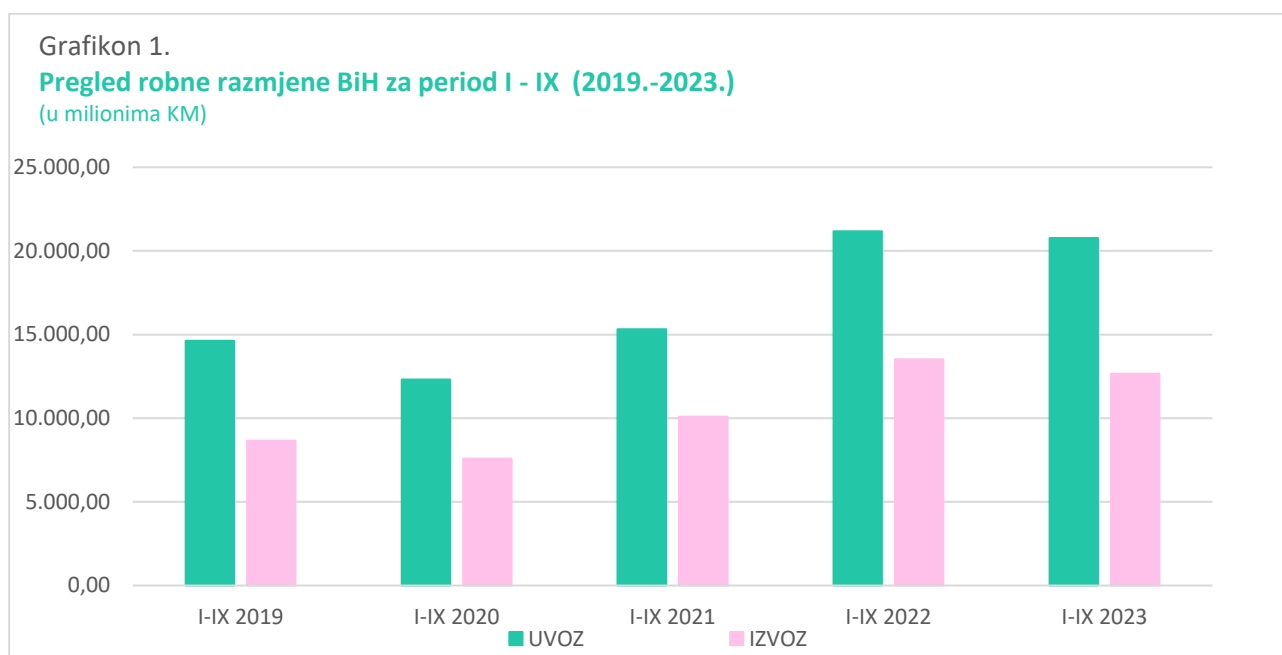
Prezentirani podaci obuhvataju ukupnu vanjskotrgovinsku razmjenu, razmjenu po najznačajnijim vanjskotrgovinskim partnerima, po grupama proizvoda (industrijski i poljoprivredni proizvodi), zatim po regionima, sa posebnim osvrtom na EU i CEFTA-u, kao najznačajnijim regijama, te robna razmjena sa Hrvatskom i Srbijom.

1. ROBNA RAZMJENA BIH ZA PERIOD I - IX 2019. - 2023. G.

Mil.KM

PERIOD	UVOZ	INDEX	IZVOZ	INDEX	OBIM	INDEX	DEFICIT	INDEX	POKRIVENOST
I-IX 2019	14.627,9	-	8.664,9	-	23.292,8	-	-5.963,0	-	59,24%
I-IX 2020	12.322,2	84	7.578,9	87	19.901,1	85	-4.743,3	80	61,51%
I-IX 2021	15.311,3	124	10.088,8	133	25.400,1	128	-5.222,5	110	65,89%
I-IX 2022	21.177,3	138	13.526,1	134	34.703,4	137	-7.651,2	147	63,87%
I-IX 2023	20.766,7	98	12.654,7	94	33.421,4	96	-8.112,1	106	60,94%

Izvor podataka: Agencija za statistiku BiH



2. BIH RAZMJENA SA NAJZNAČAJNIJIM TRGOVINSKIM PARTNERIMA

R. br.	ZEMLJA	I-IX 2022		I-IX 2023		Index vrijednosti
		Vrijednost (mil.KM)	Količina (t)	Vrijednost (mil.KM)	Količina (t)	
1	ITALIJA	2.558,8	715.761,8	2.826,0	1.009.099,6	110
2	NJEMAČKA	2.177,6	311.366,3	2.453,3	318.445,1	113
3	SRBIJA	2.292,5	1.288.017,6	2.139,9	1.258.708,6	93
4	KINA	1.698,1	167.556,7	1.972,3	249.740,5	116
5	HRVATSKA	2.126,1	1.355.933,5	1.582,6	1.005.008,7	74
6	TURSKA	1.243,7	337.053,2	1.138,3	247.055,5	92
7	SLOVENIJA	836,6	227.519,9	813,4	216.045,3	97
8	AUSTRIJA	754,8	157.077,3	757,3	148.183,3	100
9	POLJSKA	550,1	118.651,7	652,3	179.083,7	119
10	SAD	744,8	756.985,0	594,5	715.575,5	80
	Ukupno (1-10)	14.983,1	5.435.923,1	14.929,8	5.346.945,8	100
	Ostale zemlje	6.194,1	2.279.511,2	5.836,9	1.886.037,0	94
	UKUPNO	21.177,3	7.715.434,3	20.766,7	7.232.982,8	98

R. br.	ZEMLJA	IZVOZ		Vrijednost (mil.KM)	Količina (t)	Index vrijednosti
		Vrijednost (mil.KM)	Količina (t)			
1	NJEMAČKA	1.991,1	365.846,2	2.050,0	373.607,9	103
2	HRVATSKA	2.048,2	2.531.339,7	1.954,2	2.453.736,8	95
3	SRBIJA	1.796,7	1.517.915,6	1.557,7	1.587.146,9	87
4	AUSTRIJA	1.271,0	291.558,1	1.319,5	236.606,8	104
5	ITALIJA	1.539,4	531.208,4	1.102,1	485.048,0	72
6	SLOVENIJA	1.049,2	385.983,5	1.023,8	363.656,8	98
7	CRNA GORA	434,8	173.944,1	542,2	185.768,8	125
8	NIZOZEMSKA (HOLANDIJA)	312,4	38.706,1	311,4	38.475,2	100
9	FRANCUSKA	294,7	43.703,4	248,3	38.837,7	84
10	MAĐARSKA	271,6	358.733,3	222,6	306.160,9	82
	Ukupno (1-10)	11.009,4	6.238.938,5	10.331,8	6.069.045,8	94
	Ostale zemlje	2.516,7	946.331,3	2.322,9	791.279,6	92
	UKUPNO	13.526,1	7.185.269,7	12.654,7	6.860.325,4	94

Izvor podataka: Agencija za statistiku BiH

3. ROBNA RAZMJENA BiH PO TB

HS 4	OPIS	I-IX 2022		I-IX 2023		Index vrijednosti
		Vrijednost (mil.KM)	Količina (t)	Vrijednost (mil.KM)	Količina (t)	
2710	Naftna ulja i ulja dobivena od bitumenskih minerala, osim sirovih	2.179,7	1.068.506,2	1.782,3	1.100.091,7	82
8703	Putnički automobili i druga motorna vozila uglavnom namijenjena prijevozu osoba (osim vozila iz tarifnog broja 8702)	598,4	57.370,3	818,4	80.300,6	137
3004	Lijekovi (osim proizvoda iz tarifnih brojeva 3002, 3005 i 3006)	422,3	5.089,6	477,7	5.769,7	113
2701	Kameni ugalj; briketi i slična čvrsta goriva od kamenog uglja	733,0	1.026.427,1	460,7	820.008,6	63
7601	Aluminij u sirovim oblicima	944,9	151.142,4	395,5	83.911,3	42
7408	Bakrena žica	231,2	13.212,8	293,9	17.500,6	127
0201	Goveđe meso, svježe ili rashlađeno	188,2	22.611,3	218,4	25.617,9	116
8701	Vučna vozila (osim onih iz tarifnog broja 8709)	129,9	14.532,1	205,3	19.275,1	158
8517	Telefonski aparati; ostali aparati za slanje ili primanje glasa, slike ili drugih podataka	193,8	668,6	204,9	532,2	106
2711	Naftni plinovi i ostali plinoviti ugljikovodici	225,9	208.469,2	202,4	196.502,0	90
	Ukupno (1-10)	5.847,2	2.568.029,4	5.059,5	2.349.509,9	87
	Ostali proizvodi	15.330,0	5.147.404,9	15.707,2	4.883.473,0	102
	UKUPNO	21.177,3	7.715.434,3	20.766,7	7.232.982,8	98
HS 4	OPIS	IZVOZ		Vrijednost (mil.KM)	Količina (t)	Index vrijednosti
		Vrijednost (mil.KM)	Količina (t)			
2716	Električna energija (MWh)*	904,1	3.443.568,5	879,9	4.057.606,6	97
8544	Izolirana žica, kablovi i ostali izolirani električni provodnici	462,4	40.033,1	512,3	44.433,0	111
7308	Željezne ili čelične konstrukcije (osim montažnih zgrada iz tarifnog broja 9406) i dijelovi konstrukcija	459,0	90.406,9	458,5	90.087,0	100
9401	Sjedaća (osim onih iz tarifnog broja 9402), i njihovi dijelovi	469,9	42.655,5	437,4	37.659,3	93
9403	Ostali namještaj i njegovi dijelovi	350,9	58.442,7	341,7	51.837,2	97
2836	Karbonati; peroksikarbonati; komercijalni amonijev karbonat koji sadrži amonijev karbamat	214,3	393.510,9	305,2	417.597,2	142
4407	Drvo obrađeno po dužini piljenjem, glodanjem ili rezanjem ili ljuštenjem, debljine veće od 6 mm	400,3	387.977,6	300,7	328.695,6	75
8708	Dijelovi i pribor motornih vozila iz tarifnih brojeva 8701 do 8705	250,3	17.756,2	299,5	18.117,7	120
6406	Dijelovi obuće; izmjenjivi ulošci za obuću, umeci za pete i slični proizvodi	260,8	3.089,1	291,5	3.300,9	112
3925	Građevinski proizvodi od plastičnih masa, koji nisu pomenuti ili uključeni na drugom mjestu	246,0	27.247,6	244,0	24.926,7	99
	Ukupno (1-10)	4.018,0	1.061.119,4	4.070,8	1.016.654,6	101
	Ostali proizvodi	9.508,1	6.124.150,3	8.583,9	5.843.670,8	90
	UKUPNO	13.526,1	7.185.269,7	12.654,7	6.860.325,4	94

Izvor podataka: Agencija za statistiku BiH

* Količina električne energije u MWh je procjena Agencije za statistiku BiH

Mil.KM

HS 4	OPIS	I-IX 2022		I-IX 2023		INDEX
		DEFICIT	Učešće	DEFICIT	Učešće	
2710	Naftna ulja i ulja dobivena od bitumenskih minerala, osim sirovih	-2.140,3	28,0%	-1.745,2	21,5%	82
8703	Putnički automobili i druga motorna vozila uglavnom namijenjena prijevozu osoba (osim vozila iz tarifnog broja 8702)	-582,0	7,6%	-807,8	10,0%	139
2701	Kameni ugalj; briketi i slična čvrsta goriva od kamenog uglja	-733,0	9,6%	-459,6	5,7%	63
3004	Lijekovi (osim proizvoda iz tarifnih brojeva 3002, 3005 i 3006)	-352,2	4,6%	-385,2	4,7%	109
7408	Bakrena žica	-219,9	2,9%	-292,1	3,6%	133
7601	Aluminij u sirovim oblicima	-189,5	2,5%	-214,5	2,6%	113
0201	Goveđe meso, svježe ili rashlađeno	-182,7	2,4%	-207,0	2,6%	113
8517	Telefonski aparati; ostali aparati za slanje ili primanje glasa, slike ili drugih podataka	-189,5	2,5%	-201,3	2,5%	106
2711	Naftni plinovi i ostali plinoviti ugljikovodici	-225,8	3,0%	-200,8	2,5%	89
8541	Poluprovodnički elementi; foto-osjetljivi poluprovodnički elementi	-59,9	0,8%	-198,4	2,4%	331
	Ukupno (1-10)	-4.874,7	63,7%	-4.711,9	58,1%	97
	Ostali proizvodi	-2.776,5	36,3%	-3.400,1	41,9%	122
	UKUPNO DEFICIT	-7.651,2	100,0%	-8.112,1	100,0%	106

Izvor podataka: Agencija za statistiku BiH

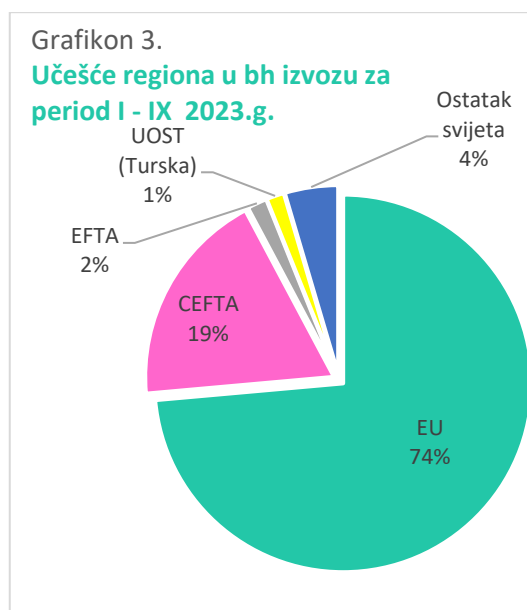
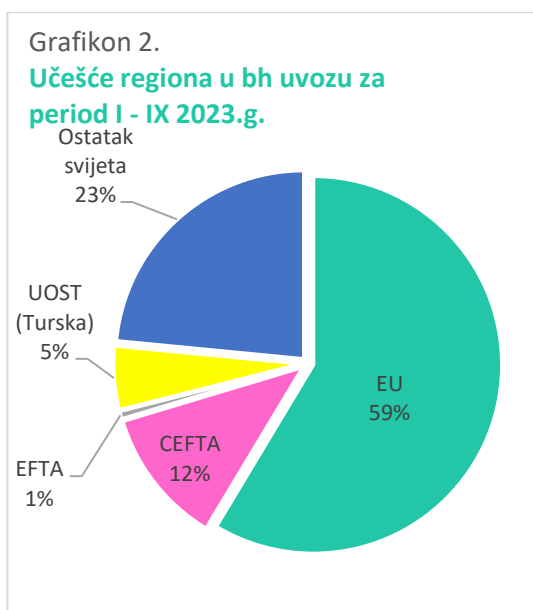
4. ROBNA RAZMJENA BiH PO REGIONIMA

REGION	I-IX 2022		I-IX 2023		Index vrijednosti
	Vrijednost (mil.KM)	Količina (t)	Vrijednost (mil.KM)	Količina (t)	
EU	11.938,9	3.916.880,5	12.172,4	3.749.135,8	102
CEFTA	2.592,9	1.481.188,5	2.438,1	1.483.866,1	94
EFTA	136,2	13.697,0	144,8	15.800,2	106
UOST (Turska)	1.243,7	337.053,2	1.138,3	247.055,5	92
Ostatak svijeta	5.265,5	1.966.615,0	4.873,2	1.737.125,2	93
UKUPNO UVOZ	21.177,3	7.715.434,3	20.766,7	7.232.982,8	98

REGION	IZVOZ		Vrijednost (mil.KM)	Količina (t)	Index vrijednosti
	Vrijednost (mil.KM)	Količina (t)			
EU	9.987,4	4.929.058,6	9.311,5	4.656.349,2	93
CEFTA	2.492,1	1.853.667,7	2.357,7	1.926.792,5	95
EFTA	230,4	29.193,8	215,2	25.692,4	93
UOST (Turska)	230,5	150.444,9	192,2	81.800,0	83
Ostatak svijeta	585,7	222.904,8	578,1	169.691,4	99
UKUPNO IZVOZ	13.526,1	7.185.269,7	12.654,7	6.860.325,4	94

REGION	DEFICIT/SUFICIT	Učešće	DEFICIT/SUFICIT	Učešće	INDEX
EU	-1.951,5	25,5%	-2.860,9	35,3%	147
CEFTA	-100,8	1,3%	-80,3	1,0%	80
EFTA	94,2	-1,2%	70,4	-0,9%	75
UOST (Turska)	-1.013,2	13,2%	-946,1	11,7%	93
Ostatak svijeta	-4.679,8	61,2%	-4.295,2	52,9%	92
UKUPNO DEFICIT/SUFICIT	-7.651,2	100,0%	-8.112,1	100,0%	106

Izvor podataka: Agencija za statistiku BiH



5. ROBNA RAZMJENA BIH SA EU

HS 4	OPIS	I-IX 2022		I-IX 2023		Index vrijednosti
		Vrijednost (mil.KM)	Količina (t)	Vrijednost (mil.KM)	Količina (t)	
2710	Naftna ulja i ulja dobivena od bitumenskih minerala, osim sirovih	1.803,8	871.533,6	1.523,8	936.594,0	84
8703	Putnički automobili i druga motorna vozila uglavnom namijenjena prijevozu osoba (osim vozila iz tarifnog broja 8702)	533,7	53.385,6	732,5	74.402,5	137
3004	Lijekovi (osim proizvoda iz tarifnih brojeva 3002, 3005 i 3006)	316,6	2.739,2	354,0	3.427,7	112
7408	Bakrena žica	194,2	11.106,3	227,5	13.565,2	117
0201	Goveđe meso, svježe ili rashlađeno	187,6	22.540,1	218,3	25.608,7	116
8701	Vučna vozila (osim onih iz tarifnog broja 8709)	103,4	11.603,4	161,5	15.017,7	156
8704	Motorna vozila za prijevoz robe	94,2	12.442,3	142,9	17.901,0	152
2106	Prehrambeni proizvodi koji nisu spomenuti na drugom mjestu	127,5	13.432,4	137,4	13.300,9	108
1806	Čokolada i ostali prehrambeni proizvodi koji sadrže kakao	99,9	9.684,1	123,5	10.432,0	124
8544	Izolirana žica, kablovi i ostali izolirani električni provodnici	106,5	5.321,5	116,4	5.981,1	109
	Ukupno (1-10)	3.567,4	1.013.788,5	3.737,7	1.116.230,7	105
	Ostali proizvodi	8.371,5	2.903.092,0	8.434,7	2.632.905,1	101
	UKUPNO	11.938,9	3.916.880,5	12.172,4	3.749.135,8	102
IZVOZ						
HS 4	OPIS	Vrijednost (mil.KM)	Količina (t)	Vrijednost (mil.KM)	Količina (t)	Index vrijednosti
8544	Izolirana žica, kablovi i ostali izolirani električni provodnici	419,4	36.057,2	481,6	41.765,9	115
9401	Sjedala (osim onih iz tarifnog broja 9402), i njihovi dijelovi	406,9	37.538,6	400,7	33.618,5	98
7308	Željezne ili čelične konstrukcije (osim montažnih zgrada iz tarifnog broja 9406) i dijelovi konstrukcija	337,8	61.860,7	334,1	59.791,6	99
2716	Električna energija (MWh)*	393,1	2.197.091,4	321,4	1.629.777,2	82
6406	Dijelovi obuće; izmjenjivi ulošci za obuću, umeci za pete i slični proizvodi	259,3	3.028,6	289,6	3.277,1	112
9403	Ostali namještaj i njegovi dijelovi	299,7	49.595,7	289,0	44.032,0	96
8708	Dijelovi i pribor motornih vozila iz tarifnih brojeva 8701 do 8705	234,5	15.625,6	280,8	16.488,0	120
2836	Karbonati; peroksikarbonati; komercijalni amonijev karbonat koji sadrži amonijev karbamat	169,0	319.660,8	260,0	355.051,0	154
3925	Građevinski proizvodi od plastičnih masa, koji nisu pomenuti ili uključeni na drugom mjestu	224,3	24.420,6	222,7	22.510,8	99
6403	Obuća sa vanjskim đonovima od gume, plastične mase, kože ili vještačke kože i gornjim dijelom od kože	216,4	4.642,4	196,1	3.739,3	91
	Ukupno (1-10)	2.960,5	552.430,4	3.075,9	580.274,1	104
	Ostali proizvodi	7.026,9	4.376.628,2	6.235,6	4.076.075,1	89
	UKUPNO	9.987,4	4.929.058,6	9.311,5	4.656.349,2	93

Izvor podataka: Agencija za statistiku BiH

* Količina električne energije u MWh je procjena Agencije za statistiku BiH

6. ROBNA RAZMJENA BIH SA CEFTA-om

HS 4	OPIS	I-IX 2022		I-IX 2023		Index vrijednosti
		Vrijednost (mil.KM)	Količina (t)	Vrijednost (mil.KM)	Količina (t)	
2710	Naftna ulja i ulja dobivena od bitumenskih minerala, osim sirovih	351,9	183.145,4	251,5	161.223,4	71
1905	Hljeb, peciva, kolači, keksi i ostali pekarski proizvodi; hostije	63,6	11.827,8	76,8	12.277,1	121
2203	Pivo dobijeno od slada	54,3	74.340,6	76,8	78.070,1	141
7208	Toplo valjani pljosnati proizvodi od željeza ili nelegiranog čelika širine 600 mm ili veće, koji nisu platirani	99,4	47.582,5	71,3	42.989,0	72
2716	Električna energija (MWh)*	118,8	219.051,6	66,1	239.949,8	56
2202	Vode, sa dodatim sredstvima za zaslađivanje ili aromatizaciju i ostala bezalkoholna pića, osim sokova voća	49,3	44.817,1	63,6	53.982,0	129
1005	Kukuruz	78,3	123.899,6	63,0	132.541,9	81
2402	Cigare, cigarilosi i cigarete od duhana ili zamjena duhana	39,0	1.989,9	57,7	2.331,9	148
7306	Ostale željezne ili čelične cijevi i šuplji profili	59,7	28.027,2	56,0	33.124,7	94
3004	Lijekovi (osim proizvoda iz tarifnih brojeva 3002, 3005 i 3006)	49,2	1.937,1	51,6	1.871,5	105
	Ukupno (1-10)	963,4	517.567,3	834,3	518.411,5	87
	Ostali proizvodi	1.629,6	963.621,3	1.603,8	965.454,6	98
	UKUPNO	2.592,9	1.481.188,5	2.438,1	1.483.866,1	94
HS 4	OPIS	IZVOZ				Index vrijednosti
		Vrijednost (mil.KM)	Količina (t)	Vrijednost (mil.KM)	Količina (t)	
2716	Električna energija	511,0	1.246.477,1	558,5	2.427.829,5	109
2704	Koks i polukoks od kamenog uglja, mrkog uglja ili treseta; retortni ugalj	352,5	304.364,7	203,9	258.812,6	58
7213	Toplo valjana žica od željeza ili nelegiranog čelika u nepravilno namotanim kolutima	164,9	97.400,0	138,2	108.246,6	84
2702	Mrki ugalj, osim gagata	72,6	475.904,5	114,9	669.914,4	158
7214	Šipke od željeza ili nelegiranog čelika samo kovane, toplo valjane	74,6	47.455,9	108,7	85.979,4	146
4407	Drvo obrađeno po dužini piljenjem, glodanjem ili rezanjem ili ljuštenjem, debljine veće od 6 mm	109,6	166.057,7	88,4	152.580,0	81
7308	Željezne ili čelične konstrukcije (osim montažnih zgrada iz tarifnog broja 9406) i dijelovi konstrukcija	92,3	25.084,6	84,0	26.361,4	91
0401	Mlijeko i pavlaka, nekoncentrisani i bez dodatnih sredstava za zaslađivanje	44,9	36.173,6	52,2	34.256,2	116
1602	Ostali pripremljeni ili konzervisani proizvodi od mesa, drugih klaoničkih proizvoda, krvi ili insekata	50,5	5.388,5	47,9	4.693,5	95
3004	Lijekovi (osim proizvoda iz tarifnih brojeva 3002, 3005 i 3006)	36,0	485,2	44,3	616,0	123
	Ukupno (1-10)	1.509,0	1.158.314,8	1.441,1	1.341.460,0	95
	Ostali proizvodi	983,1	695.352,9	916,7	585.332,5	93
	UKUPNO	2.492,1	1.853.667,7	2.357,7	1.926.792,5	95

Izvor podataka: Agencija za statistiku BiH

* Količina električne energije u MWh je procjena Agencije za statistiku BiH

7. BIH RAZMJENA INDUSTRIJSKIM I POLJOPRIVREDNIM PROIZVODIMA

Mil.KM

OPIS	I-IX 2022		I-IX 2023		Index vrijednosti
	UVOZ	Učešće	UVOZ	Učešće	
Industrija	18.054,7	85%	17.468,6	84%	97
Poljoprivreda	3.122,6	15%	3.298,1	16%	106
UKUPNO	21.177,3	100%	20.766,7	100%	98

OPIS	I-IX 2022		I-IX 2023		Index vrijednosti
	IZVOZ	Učešće	IZVOZ	Učešće	
Industrija	12.766,6	94%	11.899,0	94%	93
Poljoprivreda	759,5	6%	755,7	6%	99
UKUPNO	13.526,1	100%	12.654,7	100%	94

OPIS	I-IX 2022		I-IX 2023		Index vrijednosti
	DEFICIT	Učešće	DEFICIT	Učešće	
Industrija	-5.288,1	69%	-5.569,7	69%	105
Poljoprivreda	-2.363,1	31%	-2.542,4	31%	108
UKUPNO	-7.651,2	100%	-8.112,1	100%	106

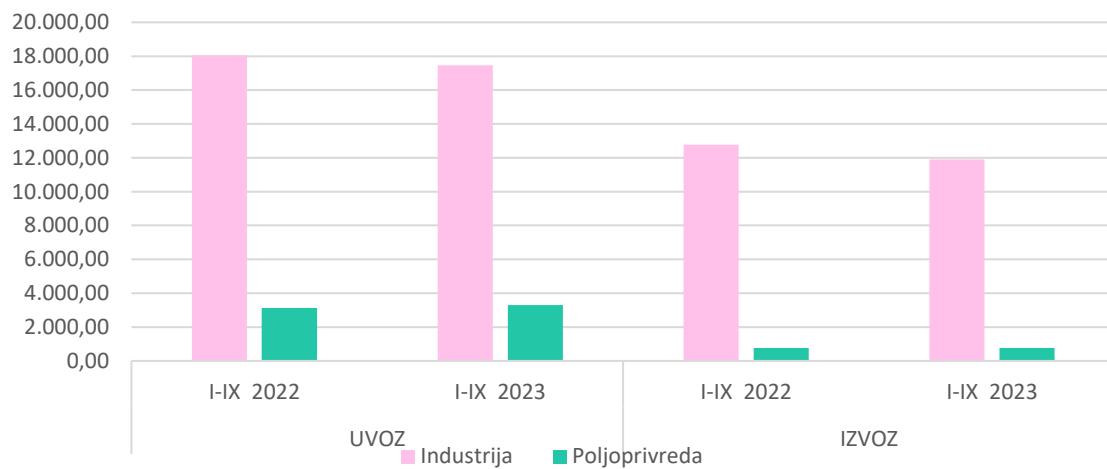
Izvor podataka: Agencija za statistiku BiH

Poljoprivredni proizvodi su razvrstani u skladu sa WTO klasifikacijom

Grafikon 4.

Robna razmjena BiH industrijskim i poljoprivrednim proizvodima

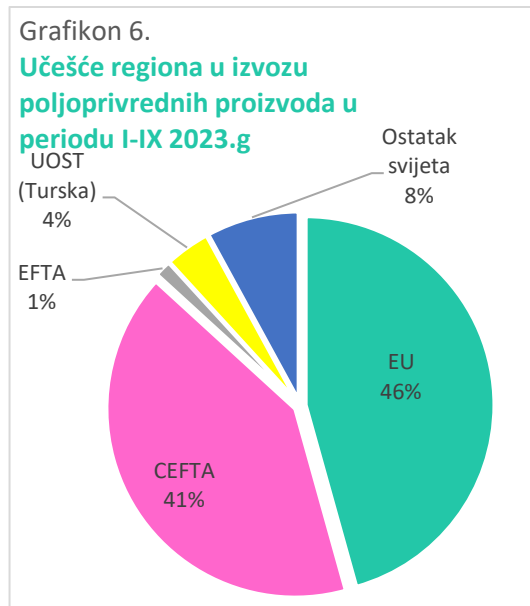
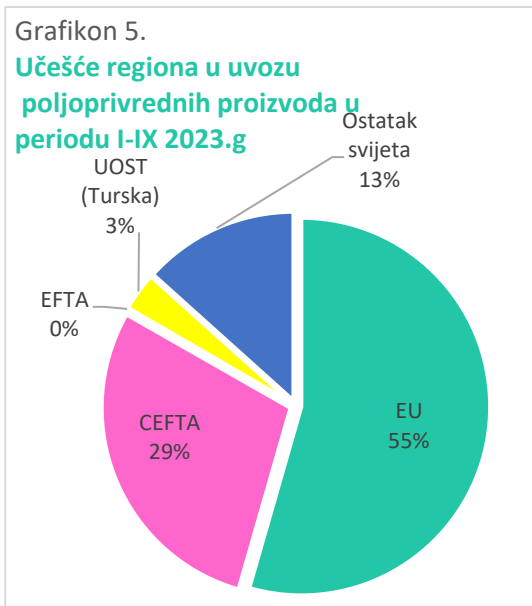
(u milionima KM)



8. ROBNA RAZMJENA POLJOPRIVREDNIM PROIZVODIMA PO REGIONIMA

REGION	I-IX 2022		I-IX 2023		Index vrijednosti	
	Vrijednost (mil.KM)	Količina (t)	Vrijednost (mil.KM)	Količina (t)		
EU	1.637,2	654.001,0	1.795,7	622.136,4	110	
CEFTA	862,7	659.040,0	949,8	708.921,6	110	
EFTA	3,5	147,5	3,6	161,1	103	
UOST (Turska)	97,8	52.655,6	108,7	51.990,9	111	
Ostatak svijeta	521,5	269.851,7	440,3	225.531,7	84	
UKUPNO UVOZ	3.122,6	1.635.695,8	3.298,1	1.608.741,7	106	
REGION	IZVOZ		I-IX 2023		Index vrijednosti	
	Vrijednost (mil.KM)	Količina (t)	Vrijednost (mil.KM)	Količina (t)		
EU	378,7	215.181,5	345,1	201.380,4	91	
CEFTA	302,0	146.192,7	310,7	137.758,1	103	
EFTA	12,1	1.715,9	10,7	1.774,7	88	
UOST (Turska)	13,5	7.542,0	29,1	10.777,2	215	
Ostatak svijeta	53,2	17.334,7	60,0	23.251,6	113	
UKUPNO IZVOZ	759,5	387.966,8	755,7	374.942,1	99	
REGION	DEFICIT/SUFICIT	Učešće		DEFICIT/SUFICIT	Učešće	Index vrijednosti
		I-IX 2022	I-IX 2023			
EU	-1.258,5	53,3%	57,1%	-1.450,5	57,1%	115
CEFTA	-560,7	23,7%	25,1%	-639,1	25,1%	114
EFTA	8,6	-0,4%	-0,3%	7,1	-0,3%	82
UOST (Turska)	-84,2	3,6%	3,1%	-79,6	3,1%	94
Ostatak svijeta	-468,2	19,8%	15,0%	-380,2	15,0%	81
UKUPNO DEFICIT/SUFICIT	-2.363,1	100,0%	100,0%	-2.542,4	100,0%	108

Izvor podataka: Agencija za statistiku BiH



9. ROBNA RAZMJENA BIH SA HRVATSKOM

HS 4	OPIS	I-IX 2022		I-IX 2023		
		Vrijednost (mil.KM)	Količina (t)	UVOZ		Index vrijednosti
				Vrijednost (mil.KM)	Količina (t)	
2710	Naftna ulja i ulja dobivena od bitumenskih minerala, osim sirovih	888,6	434.277,7	345,2	207.998,6	39
2716	Električna energija (MWh)*	102,6	223.859,0	115,3	438.436,1	112
2523	Portland–cement, aluminatni cement, cement šljake, supersulfatni cement i slični hidraulični cementi	53,0	299.287,6	55,0	254.582,2	104
2203	Pivo dobijeno od slada	26,9	33.991,4	33,8	32.806,8	126
1806	Čokolada i ostali prehrambeni proizvodi koji sadrže kakao	26,4	3.120,9	33,1	3.493,0	126
	Ukupno (1-5)	1.097,5	770.677,6	582,6	498.880,5	53
	Ostali proizvodi	1.028,6	585.255,9	1.000,0	506.128,2	97
	UKUPNO	2.126,1	1.355.933,5	1.582,6	1.005.008,7	74
HS 4	OPIS	IZVOZ				
		Vrijednost (mil.KM)	Količina (t)	Vrijednost (mil.KM)	Količina (t)	Index vrijednosti
2716	Električna energija (MWh)*	393,1	2.197.091,4	321,4	1.629.777,2	82
6115	Hula–hop čarape, čarape, kratke čarape i slično, pletene ili heklane	97,3	1.983,9	113,9	1.921,1	117
7314	Tkanine, rešetke, mreže i ograde od željezne ili čelične žice	158,8	83.445,8	93,8	67.791,1	59
8544	Izolirana žica, kablovi i ostali izolirani električni provodnici	58,1	4.548,3	84,5	6.944,2	145
6810	Proizvodi od cementa, betona ili vještačkog kamena	39,9	107.706,8	64,1	151.630,0	161
	Ukupno (1-5)	747,2	197.684,8	677,7	228.286,4	91
	Ostali proizvodi	1.301,0	2.333.654,9	1.276,5	2.225.450,4	98
	UKUPNO	2.048,2	2.531.339,7	1.954,2	2.453.736,8	95

Izvor podataka: Agencija za statistiku BiH

* Količina električne energije u MWh je procjena Agencije za statistiku BiH

10. ROBNA RAZMJENA BIH SA SRBIJOM

HS 4	OPIS	I-IX 2022		I-IX 2023		Index vrijednosti
		Vrijednost (mil.KM)	Količina (t)	Vrijednost (mil.KM)	Količina (t)	
2710	Naftna ulja i ulja dobivena od bitumenskih minerala, osim sirovih	351,9	183.090,2	251,4	160.976,1	71
2203	Pivo dobijeno od slada	52,2	72.002,9	74,7	76.073,7	143
1905	Hljeb, peciva, kolači, keksi i ostali pekarski proizvodi; hostije, prazne kapsule za farmaceutsku upotrebu	57,3	10.504,6	69,0	10.783,8	120
1005	Kukuruz	78,3	123.899,6	63,0	132.541,9	81
2202	Vode, sa dodatim šećerom ili drugim sredstvima za zaslađivanje ili aromatizaciju i ostala bezalkoholna pića, osim sokova voća, orašastih plodova ili povrća iz tarifnog broja 2009	42,3	39.636,8	59,1	50.368,8	140
Ukupno (1-5)		581,9	429.134,2	517,2	430.744,4	89
Ostali proizvodi		1.710,6	858.883,4	1.622,7	827.964,2	95
UKUPNO		2.292,5	1.288.017,6	2.139,9	1.258.708,6	93
HS 4	OPIS	IZVOZ		Vrijednost (mil.KM)	Količina (t)	Index vrijednosti
		Vrijednost (mil.KM)	Količina (t)			
2716	Električna energija (MWh)*	351,0	867.020,0	327,5	1.325414,5	93
2704	Koks i polukoks od kamenog uglja, mrkog uglja ili treseta; retortni ugalj	352,2	304.035,0	203,6	258.278,7	58
2702	Mrki ugalj, osim gagata	72,6	475.828,5	114,9	669.862,9	158
7213	Toplo valjana žica od željeza ili nelegiranog čelika u nepravilno namotanim kolutima	125,7	73.259,6	98,2	76.769,8	78
7214	Šipke od željeza ili nelegiranog čelika samo kovane, toplo valjane, toplo vučene ili ekstrudirane	51,4	32.219,7	88,8	70.365,3	173
Ukupno (1-5)		952,9	885.342,9	832,9	1.075.276,7	87
Ostali proizvodi		843,8	632.572,7	724,9	511.870,2	86
UKUPNO		1.796,7	1.517.915,6	1.557,7	1.587.146,9	87

Izvor podataka: Agencija za statistiku BiH

* Količina električne energije u MWh je procjena Agencije za statistiku BiH