

BILTEN

Vanjskotrgovinska razmjena BiH

2 / 2024



Sarajevo, april 2024. godine



Sektor za međunarodne trgovinske odnose
Odsjek za statistiku i analizu vanjske trgovine

SADRŽAJ

1. ROBNA RAZMJENA BIH ZA PERIOD I-II (2020. - 2024. GODINE)	4
2. BIH RAZMJENA SA NAJZNAČAJNIJIM TRGOVINSKIM PARTNERIMA	5
3. ROBNA RAZMJENA BIH PO TB.....	6
4. ROBNA RAZMJENA BIH PO REGIONIMA	8
5. ROBNA RAZMJENA BIH SA EU	9
6. ROBNA RAZMJENA BIH SA CEFTA-om.....	10
7. BIH RAZMJENA INDUSTRIJSKIM I POLJOPRIVREDNIM PROIZVODIMA	11
8. ROBNA RAZMJENA POLJOPRIVREDNIM PROIZVODIMA PO REGIONIMA	12
9. ROBNA RAZMJENA BIH SA HRVATSKOM	13
10. ROBNA RAZMJENA BIH SA SRBIJOM	14

PREDGOVOR

Na osnovu statističkih podataka prikupljenih od Agencije za statistiku BiH, Odsjek za statistiku i analizu vanjske trgovine mjesečno izrađuje Bilten vanjskotrgovinske razmjene, sa namjerom da blagovremeno prezentira podatke i osnovne statističke pokazatelje iz oblasti vanjske trgovine BiH.

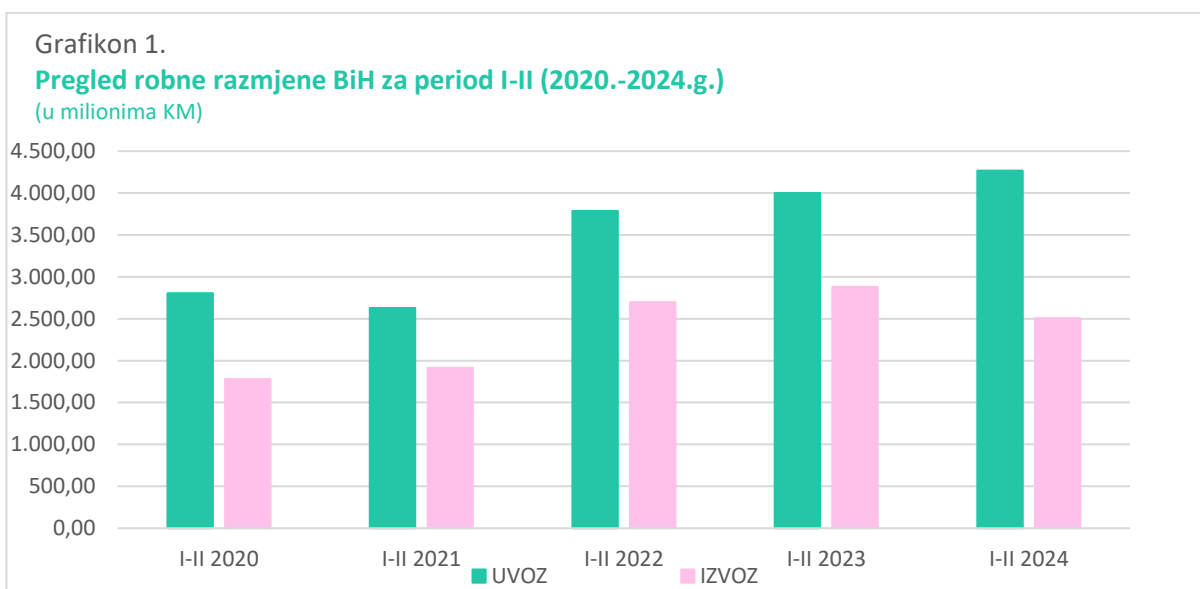
Prezentirani podaci obuhvataju ukupnu vanjskotrgovinsku razmjenu, razmjenu po najznačajnijim vanjskotrgovinskim partnerima, po grupama proizvoda (industrijski i poljoprivredni proizvodi), zatim po regionima, sa posebnim osvrtom na EU i CEFTA-u, kao najznačajnijim regijama, te robna razmjena sa Hrvatskom i Srbijom.

1. ROBNA RAZMJENA BIH ZA PERIOD I-II (2020. - 2024. GODINE)

Mil.KM

PERIOD	UVOZ	INDEX	IZVOZ	INDEX	OBIM	INDEX	DEFICIT	INDEX	POKRIVENOST
I-II 2020	2.804,4	-	1.779,3	-	4.583,7	-	-1.025,2	-	63,45%
I-II 2021	2.628,2	94	1.912,9	108	4.541,1	99	-715,3	70	72,78%
I-II 2022	3.786,5	144	2.697,9	141	6.484,4	143	-1.088,6	152	71,25%
I-II 2023	3.999,5	106	2.882,2	107	6.881,7	106	-1.117,2	103	72,07%
I-II 2024	4.266,5	107	2.505,3	87	6.771,8	98	-1.761,1	158	58,72%

Izvor podataka: Agencija za statistiku BiH



2. BIH RAZMJENA SA NAJZNAČAJNIJIM TRGOVINSKIM PARTNERIMA

R. br.	ZEMLJA	I-II 2023		I-II 2024		Index vrijednosti
		Vrijednost (mil.KM)	Količina (t)	Vrijednost (mil.KM)	Količina (t)	
1	ITALIJA	523,9	169.409,7	564,8	207.237,3	108
2	NJEMAČKA	463,4	63.910,5	548,3	69.388,7	118
3	SRBIJA	377,2	195.424,5	408,8	253.087,2	108
4	KINA	338,0	33.244,2	365,3	59.385,9	108
5	HRVATSKA	354,6	199.970,4	269,3	163.958,3	76
6	TURSKA	220,9	50.620,9	257,9	78.180,4	117
7	SLOVENIJA	160,1	37.455,3	166,9	37.044,3	104
8	AUSTRIJA	150,1	28.911,3	155,1	31.387,7	103
9	POLJSKA	138,4	46.082,1	153,8	34.478,2	111
10	SAD	132,0	149.289,8	133,2	175.191,2	101
	Ukupno (1-10)	2.858,6	974.318,8	3.023,5	1.109.339,3	106
	Ostale zemlje	1.140,9	421.137,6	1.243,0	432.090,0	109
	UKUPNO	3.999,5	1.395.456,4	4.266,5	1.541.429,3	107

R. br.	ZEMLJA	IZVOZ		Index vrijednosti		
		Vrijednost (mil.KM)	Količina (t)		Vrijednost (mil.KM)	Količina (t)
1	NJEMAČKA	455,4	84.161,3	430,6	67.492,3	95
2	HRVATSKA	437,4	478.410,2	375,9	534.111,4	86
3	AUSTRIJA	284,6	57.335,5	248,2	48.352,8	87
4	SRBIJA	393,1	450.657,0	242,9	218.642,9	62
5	SLOVENIJA	226,5	79.639,1	221,5	78.624,5	98
6	ITALIJA	250,3	95.026,6	205,1	76.184,8	82
7	CRNA GORA	128,1	38.399,5	92,0	44.065,5	72
8	NIZOZEMSKA (HOLANDIJA)	70,2	8.358,4	75,1	8.838,9	107
9	TURSKA	41,6	20.328,4	72,9	66.831,3	175
10	FRANCUSKA	58,8	9.473,2	59,9	9.782,5	102
	Ukupno (1-10)	2.346,0	1.321.789,3	2.024,1	1.152.927,0	86
	Ostale zemlje	536,2	245.347,1	481,2	178.786,6	90
	UKUPNO	2.882,2	1.567.136,4	2.505,3	1.331.713,6	87

Izvor podataka: Agencija za statistiku BiH

3. ROBNA RAZMJENA BIH PO TB

HS 4	OPIS	I-II 2023		I-II 2024		Index vrijednosti
		Vrijednost (mil.KM)	Količina (t)	Vrijednost (mil.KM)	Količina (t)	
2710	Naftna ulja i ulja dobivena od bitumenskih minerala, osim sirovih	339,0	193.560,7	369,2	232.331,6	109
8703	Putnički automobili i druga motorna vozila uglavnom namijenjena prijevozu osoba	137,8	13.415,7	190,3	19.151,8	138
3004	Lijekovi (osim proizvoda iz tarifnih brojeva 3002, 3005 i 3006)	91,7	1.263,3	107,5	1.156,5	117
2701	Kameni ugali; briketi i slična čvrsta goriva od kamenog uglja	118,3	199.488,8	103,2	190.669,1	87
7408	Bakrena žica	55,7	3.227,1	61,5	3.825,7	110
2711	Naftni plinovi i ostali plinoviti ugljikovodici	68,5	60.510,2	60,6	62.000,0	88
8517	Telefonski aparati, uključujući pametne telefone	53,3	140,7	59,2	112,6	111
0201	Goveđe meso, svježe ili rashlađeno	34,6	4.016,4	46,5	5.391,4	135
2106	Prehrambeni proizvodi koji nisu spomenuti niti uključeni na drugom mjestu	33,7	2.807,5	45,9	3.898,1	136
8443	Mašine za štampanje koje štampanje vrše pomoću ploča, valjaka i drugih štamparskih formi iz TB 8442	9,0	270,0	39,0	663,2	431
	Ukupno (1-10)	941,7	478.700,3	1.083,0	519.200,1	115
	Ostali proizvodi	3.057,8	916.756,1	3.183,5	1.022.229,2	104
	UKUPNO	3.999,5	1.395.456,4	4.266,5	1.541.429,3	107

HS 4	OPIS	IZVOZ		Index vrijednosti
		Vrijednost (mil.KM)	Količina (t)	
2716	Električna energija (MWh*)	266,6	921.093,8	48
8544	Izolirana žica, kablovi	108,8	9.550,0	108
9401	Sjedala (osim onih iz TB 9402) i njihovi dijelovi	101,5	8.723,1	92
7308	Željezne ili čelične konstrukcije (osim montažnih zgrada iz TB 9406) i dijelovi konstrukcija	90,4	17.019,4	91
9403	Ostali namještaj i njegovi dijelovi	74,7	11.570,7	100
8708	Dijelovi i pribor motornih vozila iz TB 8701 do 8705	61,4	3.819,9	120
6406	Dijelovi obuće; izmjenjivi ulošci za obuću, umeci za pete	67,6	747,8	84
4407	Drvo obrađeno po dužini piljenjem, glodanjem, debljine veće od 6 mm	69,7	69.647,0	76
9306	Bombe, granate, torpeda, mine, rakete i slična vojna municija	36,5	933,6	136
3925	Građevinski proizvodi od plastičnih masa, koji nisu pomenuti ili uključeni na drugom mjestu	49,4	4.985,0	91
	Ukupno (1-10)	926,5	126.996,4	83
	Ostali proizvodi	1.955,7	1.440.140,0	89
	UKUPNO	2.882,2	1.567.136,4	87

Izvor podataka: Agencija za statistiku BiH

* Količina električne energije u MWh je procjena Agencije za statistiku BiH

Mil.KM

HS 4	OPIS	I-II 2023		I-II 2024		INDEX
		DEFICIT	Učešće	DEFICIT	Učešće	
2710	Naftna ulja i ulja dobivena od bitumenskih minerala, osim sirovih	-329,8	29,5%	-364,4	20,7%	110
8703	Putnički automobili i druga motorna vozila uglavnom namijenjena prijevozu osoba (osim vozila iz tarifnog broja 8702)	-135,2	12,1%	-189,1	10,7%	140
2701	Kameni ugalj; briketi i slična čvrsta goriva od kamenog uglja	-117,3	10,5%	-103,1	5,9%	88
3004	Lijekovi (osim proizvoda iz tarifnih brojeva 3002, 3005 i 3006)	-85,1	7,6%	-91,2	5,2%	107
7408	Bakrena žica	-54,7	4,9%	-61,5	3,5%	112
2711	Naftni plinovi i ostali plinoviti ugljikovodici	-68,0	6,1%	-58,9	3,3%	87
8517	Telefonski aparati, uključujući pametne telefone i ostale telefone za mobilne radiotelefonske mreže ili druge bežične mreže	-52,9	4,7%	-57,8	3,3%	109
0201	Goveđe meso, svježe ili rashlađeno	-34,6	3,1%	-46,5	2,6%	135
2106	Prehrambeni proizvodi koji nisu spomenuti niti uključeni na drugom mjestu	-31,4	2,8%	-42,5	2,4%	135
7208	Toplo valjani pljosnati proizvodi od željeza ili nelegiranog čelika širine 600 mm ili veće, koji nisu platirani niti prevučeni	-32,0	2,9%	-35,2	2,0%	110
	Ukupno (1-10)	-941,0	84,2%	-1.050,3	59,6%	112
	Ostali proizvodi	-176,2	15,8%	-710,8	40,4%	403
	UKUPNO DEFICIT	-1.117,2	100,0%	-1.761,1	100,0%	158

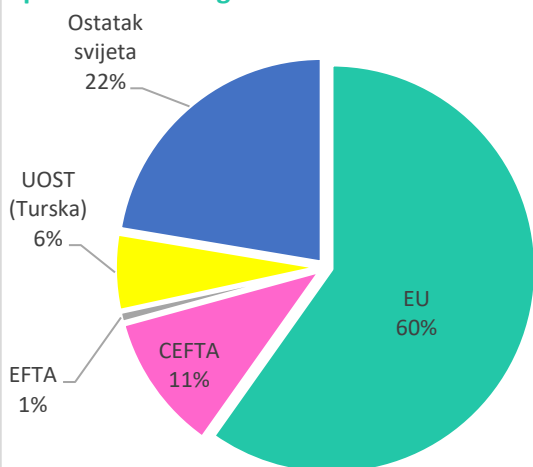
Izvor podataka: Agencija za statistiku BiH

4. ROBNA RAZMJENA BiH PO REGIONIMA

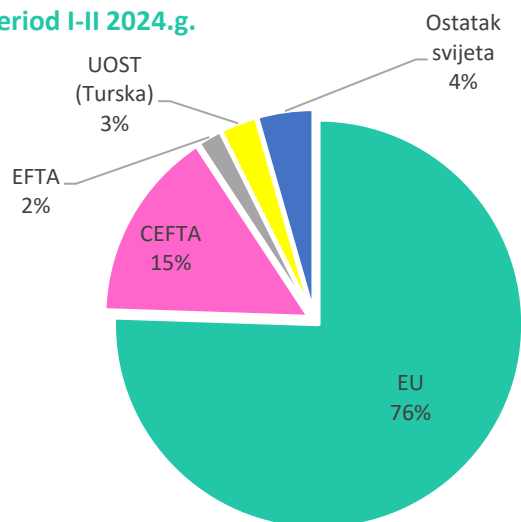
REGION	I-II 2023		I-II 2024		Index vrijednosti
	Vrijednost (mil.KM)	Količina (t)	Vrijednost (mil.KM)	Količina (t)	
EU	2.381,7	720.834,4	2.551,9	763.374,7	107
CEFTA	428,7	229.694,3	466,6	285.226,5	109
EFTA	30,1	3.140,0	35,9	3.504,7	119
UOST (Turska)	220,9	50.620,9	257,9	78.180,4	117
Ostatak svijeta	938,0	391.166,8	954,2	411.142,7	102
UKUPNO UVOZ	3.999,5	1.395.456,4	4.266,5	1.541.429,1	107
REGION	IZVOZ		IZVOZ		Index vrijednosti
	Vrijednost (mil.KM)	Količina (t)	Vrijednost (mil.KM)	Količina (t)	
EU	2.106,7	988.163,7	1.892,0	937.766,1	90
CEFTA	573,8	517.932,0	381,2	290.135,4	66
EFTA	46,0	5.664,2	48,2	4.936,0	105
UOST (Turska)	41,6	20.328,4	72,9	66.831,3	175
Ostatak svijeta	114,1	35.048,1	111,1	32.044,8	97
UKUPNO IZVOZ	2.882,2	1.567.136,4	2.505,3	1.331.713,6	87
REGION	DEFICIT/SUFICIT	Učešće	DEFICIT/SUFICIT	Učešće	INDEX
EU	-275,0	24,6%	-659,9	37,5%	240
CEFTA	145,1	-13,0%	-85,5	4,9%	-59
EFTA	15,9	-1,4%	12,2	-0,7%	77
UOST (Turska)	-179,4	16,1%	-184,9	10,5%	103
Ostatak svijeta	-823,9	73,7%	-843,1	47,9%	102
UKUPNO DEFICIT/SUFICIT	-1.117,2	100,0%	-1.761,1	100,0%	158

Izvor podataka: Agencija za statistiku BiH

Grafikon 2.
Učešće regiona u bh uvozu za period I-II 2024.g.



Grafikon 3.
Učešće regiona u bh izvozu za period I-II 2024.g.



5. ROBNA RAZMJENA BIH SA EU

HS 4	OPIS	I-II 2023		I-II 2024		Index vrijednosti
		Vrijednost (mil.KM)	Količina (t)	Vrijednost (mil.KM)	Količina (t)	
2710	Naftna ulja i ulja dobivena od bitumenskih minerala, osim sirovih	321,5	183.160,3	310,6	194.834,8	97
8703	Putnički automobili i druga motorna vozila (osim vozila iz tarifnog broja 8702)	123,6	12.419,7	173,1	17.836,9	140
3004	Lijekovi (osim proizvoda iz TB 3002, 3005 i 3006)	69,3	783,7	84,4	664,5	122
0201	Goveđe meso, svježe ili rashlađeno	34,6	4.016,4	46,5	5.391,4	135
7408	Bakrena žica	51,3	2.967,3	42,4	2.626,0	83
2106	Prehrambeni proizvodi koji nisu spomenuti niti uključeni na drugom mjestu	25,5	2.347,6	34,9	3.233,3	137
8704	Motorna vozila za prijevoz robe:	23,9	3.270,0	30,8	4.273,6	129
8443	Mašine za štampanje koje štampanje vrše pomoću ploča, valjaka i drugih štamparskih formi iz tarifnog broja 8442	1,2	33,6	30,3	466,3	2.550
1806	Čokolada i ostali prehrambeni proizvodi koji sadrže kakao	23,6	2.020,0	28,7	2.316,2	122
8708	Dijelovi i pribor motornih vozila iz tarifnih brojeva 8701 do 8705	21,1	2.176,1	26,3	2.309,4	125
	Ukupno (1-10)	695,4	213.194,8	807,9	233.952,6	116
	Ostali proizvodi	1.686,3	507.639,6	1.744,0	529.422,1	103
	UKUPNO	2.381,7	720.834,4	2.551,9	763.374,7	107
HS 4	OPIS	IZVOZ				Index vrijednosti
		Vrijednost (mil.KM)	Količina (t)	Vrijednost (mil.KM)	Količina (t)	
8544	Izolirana žica (uključujući lakiranu žicu i anodiziranu žicu), kablovi	100,8	8.824,2	108,4	9.939,9	108
9401	Sjedala (osim onih iz tarifnog broja 9402) i njihovi dijelovi	93,0	7.815,1	85,8	6.883,5	92
8708	Dijelovi i pribor motornih vozila iz TB 8701 do 8705	57,2	3.430,8	70,3	4.024,1	123
9403	Ostali namještaj i njegovi dijelovi	63,6	9.859,8	63,2	9.576,2	99
7308	Željezne ili čelične konstrukcije (osim montažnih zgrada iz TB 9406) i dijelovi konstrukcija	65,5	11.204,5	62,0	11.664,8	95
6406	Dijelovi obuće; izmjenjivi ulošci za obuću, umeci za pete	66,9	740,5	56,9	627,0	85
2716	Električna energija (MWh*)	93,8	408.471,6	44,0	323.753,4	47
8431	Dijelovi prepoznatljivi kao namijenjeni isključivo ili uglavnom za mašine iz tarifnih brojeva 8425 do 8430:	37,4	4.549,4	43,4	5.269,6	116
3925	Građevinski proizvodi od plastičnih masa, koji nisu pomenuti ili uključeni na drugom mjestu:	46,5	4.625,8	41,1	4.299,4	89
8503	Dijelovi prikladni za upotrebu isključivo ili uglavnom sa mašinama iz tarifnih brojeva 8501 ili 8502:	39,5	1.538,9	39,4	1.482,1	100
	Ukupno (1-10)	664,2	52.588,9	614,5	53.766,4	93
	Ostali proizvodi	1.442,5	935.574,8	1.277,5	883.999,6	89
	UKUPNO	2.106,7	988.163,7	1.892,0	937.766,1	90

Izvor podataka: Agencija za statistiku BiH

* Količina električne energije u MWh je procjena Agencije za statistiku BiH

6. ROBNA RAZMJENA BiH SA CEFTA-om

HS 4	OPIS	I-II 2023		I-II 2024		Index vrijednosti
		Vrijednost (mil.KM)	Količina (t)	Vrijednost (mil.KM)	Količina (t)	
2710	Naftna ulja i ulja dobivena od bitumenskih minerala, osim sirovih	16,5	10.137,9	56,5	36.597,4	343
1905	Hljeb, peciva, kolači, keksi	15,5	2.486,8	17,2	2.778,3	111
1005	Kukuruz	17,6	23.745,4	16,8	28.817,7	95
7208	Toplo valjani pljosnati proizvodi od željeza ili nelegiranog čelika širine 600 mm ili veće	15,5	9.883,0	15,1	10.285,7	97
2402	Cigare, cigarilosi i cigarete od duhana ili zamjena duhana	8,9	356,3	13,8	557,9	154
2202	Vode, uključujući mineralne vode i gazirane vode, sa dodatim šećerom	10,8	9.165,2	12,0	9.858,8	112
2203	Pivo dobijeno od slada	10,6	11.151,2	11,1	11.523,7	104
1206	Suncokretovo sjeme, nezavisno je li lomljeno ili ne	14,6	11.861,7	10,4	12.505,1	71
7306	Ostale željezne ili čelične cijevi i šuplji profili	11,9	7.088,0	10,2	6.532,8	85
2309	Preparati koji se koriste za prehranu životinja	9,0	10.618,0	9,5	14.061,5	106
	Ukupno (1-10)	130,9	86.610,4	172,5	123.233,3	132
	Ostali proizvodi	297,8	143.083,9	294,1	161.993,2	99
	UKUPNO	428,7	229.694,3	466,6	285.226,5	109
HS 4	OPIS	IZVOZ				Index vrijednosti
		Vrijednost (mil.KM)	Količina (t)	Vrijednost (mil.KM)	Količina (t)	
2716	Električna energija (MWh)*	172,8	512.622,2	84,4	537.357,6	49
2704	Koks i polukoks od kamenog uglja, mrkog uglja	42,8	49.482,2	16,2	23.422,2	38
4407	Drvo obrađeno po dužini, debljine veće od 6 mm	15,7	26.259,5	14,7	24.710,5	94
7213	Toplo valjana žica od željeza ili nelegiranog čelika	41,7	30.639,0	14,0	10.924,8	33
0401	Mlijeko i pavlaka, nekoncentrisani i bez dodatnog šećera ili drugih sredstava za zaslađivanje	13,4	8.281,9	13,5	9.230,7	100
7308	Željezne ili čelične konstrukcije (osim montažnih zgrada iz tb 9406) i dijelovi konstrukcija	15,9	5.018,2	13,3	4.366,9	83
2702	Mrki ugalj, aglomerirani ili neaglomerirani, osim gagata	42,5	240.603,3	12,4	99.800,6	29
3004	Lijekovi (osim proizvoda iz TB 3002, 3005 i 3006)	6,0	81,0	10,7	130,3	178
1602	Ostali pripremljeni ili konzervisani proizvodi od mesa	10,6	1.011,9	9,7	956,2	92
1905	Hljeb, peciva, kolači, keksi i ostali pekarski proizvodi	5,4	1.225,2	7,3	1.656,2	136
	Ukupno (1-10)	366,8	362.602,1	196,2	175.198,3	53
	Ostali proizvodi	207,0	155.329,9	185,0	114.937,1	89
	UKUPNO	573,8	517.932,0	381,2	290.135,4	66

Izvor podataka: Agencija za statistiku BiH

* Količina električne energije u MWh je procjena Agencije za statistiku BiH

7. BIH RAZMJENA INDUSTRIJSKIM I POLJOPRIVREDNIM PROIZVODIMA

Mil.KM

OPIS	I-II 2023		I-II 2024		Index vrijednosti
	UVOZ	Učešće	UVOZ	Učešće	
Industrija	3.377,6	84%	3.556,9	83%	105
Poljoprivreda	621,9	16%	709,5	17%	114
UKUPNO	3.999,5	100%	4.266,5	100%	107

OPIS	IZVOZ		IZVOZ		Index vrijednosti
	IZVOZ	Učešće	IZVOZ	Učešće	
Industrija	2.734,3	95%	2.347,6	94%	86
Poljoprivreda	148,0	5%	157,7	6%	107
UKUPNO	2.882,2	100%	2.505,3	100%	87

OPIS	DEFICIT		DEFICIT		Index vrijednosti
	DEFICIT	Učešće	DEFICIT	Učešće	
Industrija	-643,3	58%	-1.209,3	69%	188
Poljoprivreda	-473,9	42%	-551,8	31%	116
UKUPNO	-1.117,2	100%	-1.761,1	100%	158

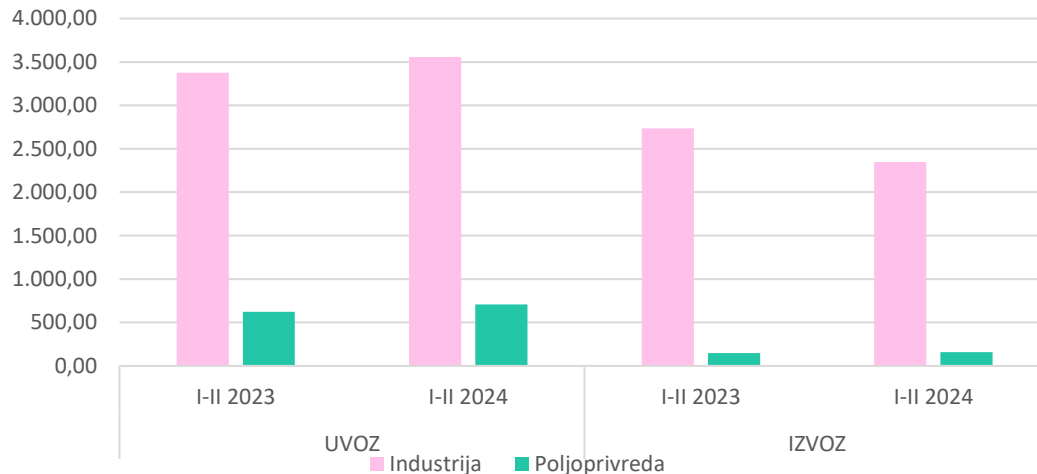
Izvor podataka: Agencija za statistiku BiH

Poljoprivredni proizvodi su razvrstani u skladu sa WTO klasifikacijom

Grafikon 4.

Robna razmjena BiH industrijskim i poljoprivrednim proizvodima

(u milionima KM)



8. ROBNA RAZMJENA POLJOPRIVREDNIM PROIZVODIMA PO REGIONIMA

REGION	I-II 2023		I-II 2024		Index vrijednosti
	Vrijednost (mil.KM)	Količina (t)	Vrijednost (mil.KM)	Količina (t)	
EU	337,6	114.948,5	403,1	143.208,5	119
CEFTA	168,9	114.171,7	186,6	143.396,8	110
EFTA	0,9	45,7	0,7	30,9	75
UOST (Turska)	22,9	10.939,5	29,8	15.014,4	130
Ostatak svijeta	91,6	45.806,5	89,4	39.415,0	98
UKUPNO UVOZ	621,9	285.911,8	709,5	341.065,6	114

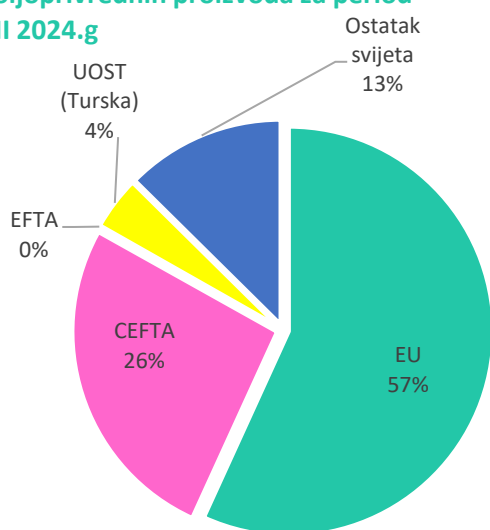
REGION	IZVOZ		I-II 2024		Index vrijednosti
	Vrijednost (mil.KM)	Količina (t)	Vrijednost (mil.KM)	Količina (t)	
EU	63,0	32.858,2	70,9	35.671,0	113
CEFTA	62,3	24.050,8	65,2	28.077,9	105
EFTA	3,4	540,6	2,1	310,9	61
UOST (Turska)	2,5	1.196,1	10,5	7.716,1	412
Ostatak svijeta	16,7	5.978,3	9,0	3.392,5	54
UKUPNO IZVOZ	148,0	64.624,0	157,7	75.168,4	107

REGION	DEFICIT/SUFICIT	Učešće	DEFICIT/SUFICIT	Učešće	Index vrijednosti
EU	-274,6	57,9%	-332,2	60,2%	121
CEFTA	-106,6	22,5%	-121,4	22,0%	114
EFTA	2,5	-0,5%	1,4	-0,2%	56
UOST (Turska)	-20,3	4,3%	-19,3	3,5%	95
Ostatak svijeta	-74,9	15,8%	-80,4	14,6%	107
UKUPNO DEFICIT/SUFICIT	-473,9	100,0%	-551,8	100,0%	116

Izvor podataka: Agencija za statistiku BiH

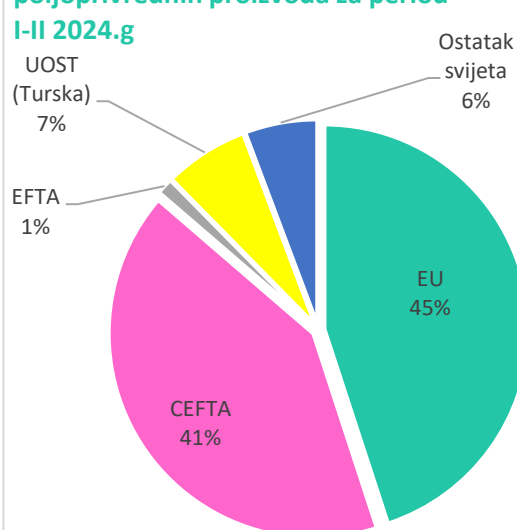
Grafikon 5.

Učešće regiona u uvozu poljoprivrednih proizvoda za period I-II 2024.g



Grafikon 6.

Učešće regiona u izvozu poljoprivrednih proizvoda za period I-II 2024.g



9. ROBNA RAZMJENA BiH SA HRVATSKOM

HS 4	OPIS	I-II 2023		I-II 2024		Index vrijednosti
		Vrijednost (mil.KM)	Količina (t)	Vrijednost (mil.KM)	Količina (t)	
2710	Naftna ulja i ulja dobivena od bitumenskih minerala, osim sirovih	122,2	70.700,4	22,6	14.313,4	19
2716	Električna energija (MWh)*	37,0	132.862,5	18,1	103.697,5	49
2523	Portland–cement, aluminatni cement, cement šljake, supersulfatni cement	8,4	41.217,9	8,7	43.215,0	104
1806	Čokolada i ostali prehrambeni proizvodi koji sadrže kakao	5,4	573,4	7,9	789,2	145
6115	Hula–hop čarape, uključujući i one bez stopala, čarape, kratke čarape i slično, uključujući čarape za vene, obuću bez pričvršćenog đona, pletene ili heklane	3,9	109,2	6,5	204,4	164
Ukupno (1-5)		177,0	112.600,9	63,8	58.522,0	36
Ostali proizvodi		177,6	87.369,5	205,5	105.436,3	116
UKUPNO		354,6	199.970,4	269,3	163.958,3	76
HS 4	OPIS	IZVOZ				Index vrijednosti
		Vrijednost (mil.KM)	Količina (t)	Vrijednost (mil.KM)	Količina (t)	
2716	Električna energija (MWh)*	93,8	408.471,6	44,0	323.753,4	47
6115	Hula–hop čarape, uključujući i one bez stopala, čarape, kratke čarape i slično, uključujući čarape za vene, obuću bez pričvršćenog đona, pletene ili heklane	23,0	360,3	31,4	520,7	136
8544	Izolirana žica (uključujući lakiranu žicu i anodiziranu žicu), kablovi (uključujući koaksijalne kablove) i ostali izolirani električni provodnici	20,4	1.791,3	16,3	1.286,0	80
9403	Ostali namještaj i njegovi dijelovi	10,2	1.884,6	14,9	2.454,3	147
6406	Dijelovi obuće (uključujući gornji dio koji je pričvršćen ili ne na unutrašnji đon, osim na vanjski đon); izmjenjivi ulošci za obuću, umeci za pete i slični proizvodi; nazuvci, i slični proizvodi i njihovi dijelovi	16,0	229,6	14,4	211,2	90
Ukupno (1-5)		163,5	4.265,8	121,0	4.472,2	74
Ostali proizvodi		273,9	474.144,4	254,8	529.639,2	93
UKUPNO		437,4	478.410,2	375,9	534.111,4	86

Izvor podataka: Agencija za statistiku BiH

* Količina električne energije u MWh je procjena Agencije za statistiku BiH

10. ROBNA RAZMJENA BIH SA SRBIJOM

HS 4	OPIS	I-II 2023		I-II 2024		Index vrijednosti
		UVOZ				
		Vrijednost (mil.KM)	Količina (t)	Vrijednost (mil.KM)	Količina (t)	
2710	Naftna ulja i ulja dobivena od bitumenskih minerala, osim sirovih	16,5	10.086,2	56,4	36.573,3	343
1005	Kukuruz	17,6	23.745,4	16,8	28.817,7	95
1905	Hljeb, peciva, kolači, keksi i ostali pekarski proizvodi sa sadržajem kakaa ili bez kakaa; hostije	14,1	2.230,1	15,6	2.462,8	110
7208	Toplo valjani pljosnati proizvodi od željeza ili nelegiranog čelika širine 600 mm ili veće, koji nisu platirani niti prevučeni	12,9	8.481,9	13,5	9.323,1	105
2402	Cigare, cigarilosi i cigarete od duhana ili zamjena duhana	8,7	344,8	13,0	527,4	150
Ukupno (1-5)		69,8	44.888,5	115,3	77.704,3	165
Ostali proizvodi		307,4	150.536,0	293,5	175.382,8	96
UKUPNO		377,2	195.424,5	408,8	253.087,2	108
HS 4	OPIS	IZVOZ				Index vrijednosti
		Vrijednost (mil.KM)	Količina (t)	Vrijednost (mil.KM)	Količina (t)	
		Vrijednost (mil.KM)	Količina (t)	Vrijednost (mil.KM)	Količina (t)	
2716	Električna energija (MWh)*	106,9	289.911,2	54,0	366.074,4	51
2704	Koks i polukoks od kamenog uglja, mrkog uglja ili treseta, aglomerirani ili ne; retortni ugalj	42,7	49.386,4	16,0	23.244,6	38
2702	Mrki ugalj, aglomerirani ili neaglomerirani, osim gagata	42,5	240.603,3	12,4	99.800,6	29
4407	Drvo obrađeno po dužini piljenjem, glodanjem ili rezanjem ili ljuštenjem, uključujući i blanžano, brušeno ili spojeno na krajevima, debljine veće od 6 mm	11,5	17.136,4	10,6	15.443,3	93
7213	Toplo valjana žica od željeza ili nelegiranog čelika u nepravilno (labavo) namotanim kolutima	29,6	21.590,5	9,2	7.179,4	31
Ukupno (1-5)		233,1	328.716,7	102,2	145.667,9	44
Ostali proizvodi		160,0	121.940,3	140,7	72.975,1	88
UKUPNO		393,1	450.657,0	242,9	218.642,9	62

Izvor podataka: Agencija za statistiku BiH

* Količina električne energije u MWh je procjena Agencije za statistiku BiH