

BILTEN

Vanjskotrgovinska razmjena BiH

10 / 2023



Sarajevo, decembar 2023. godine



Sektor za međunarodne trgovinske odnose
Odsjek za statistiku i analizu vanjske trgovine

SADRŽAJ

1. ROBNA RAZMJENA BIH ZA PERIOD I - X 2019. - 2023. G.....	4
2. BIH RAZMJENA SA NAJZNAČAJNIJIM TRGOVINSKIM PARTNERIMA	5
3. ROBNA RAZMJENA BIH PO TB.....	6
4. ROBNA RAZMJENA BIH PO REGIONIMA	8
5. ROBNA RAZMJENA BIH SA EU	9
6. ROBNA RAZMJENA BIH SA CEFTA-om.....	10
7. BIH RAZMJENA INDUSTRIJSKIM I POLJOPRIVREDNIM PROIZVODIMA	11
8. ROBNA RAZMJENA POLJOPRIVREDNIM PROIZVODIMA PO REGIONIMA	12
9. ROBNA RAZMJENA BIH SA HRVATSKOM	13
10. ROBNA RAZMJENA BIH SA SRBIJOM	14

PREDGOVOR

Na osnovu statističkih podataka prikupljenih od Agencije za statistiku BiH, Odsjek za statistiku i analizu vanjske trgovine mjesečno izrađuje Bilten vanjskotrgovinske razmjene, sa namjerom da blagovremeno prezentira podatke i osnovne statističke pokazatelje iz oblasti vanjske trgovine BiH.

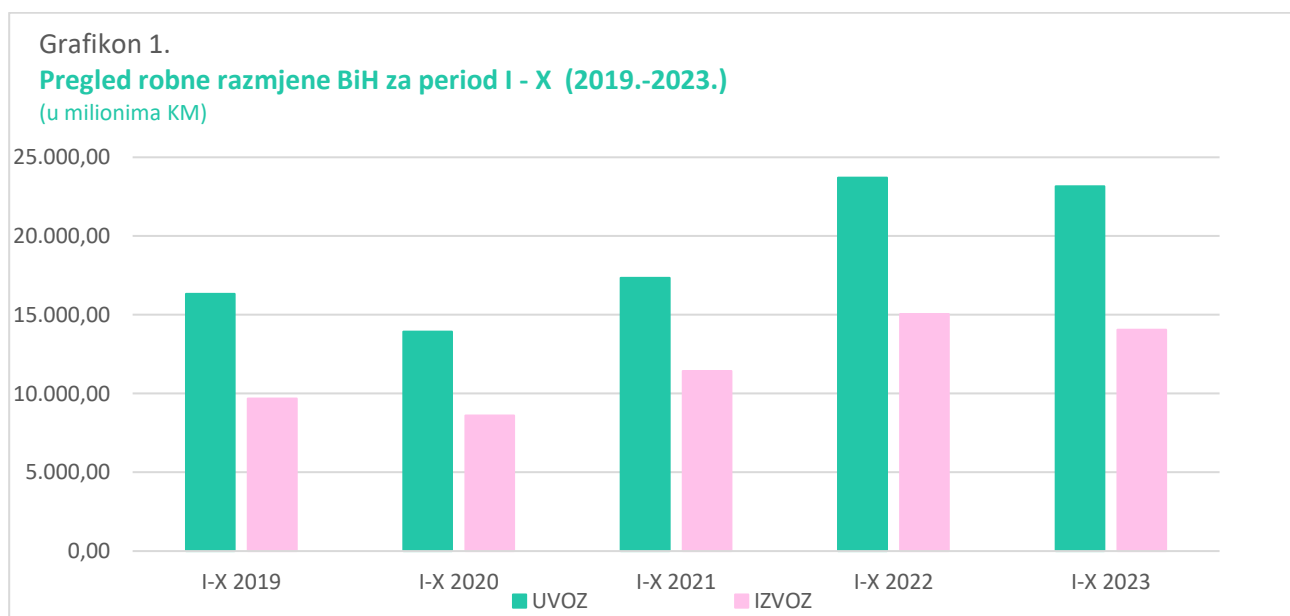
Prezentirani podaci obuhvataju ukupnu vanjskotrgovinsku razmjenu, razmjenu po najznačajnijim vanjskotrgovinskim partnerima, po grupama proizvoda (industrijski i poljoprivredni proizvodi), zatim po regionima, sa posebnim osvrtom na EU i CEFTA-u, kao najznačajnijim regijama, te robna razmjena sa Hrvatskom i Srbijom.

1. ROBNA RAZMJENA BIH ZA PERIOD I - X 2019. - 2023. G.

Mil.KM

PERIOD	UVOZ	INDEX	IZVOZ	INDEX	OBIM	INDEX	DEFICIT	INDEX	POKRIVENOST
I-X 2019	16.336,4	-	9.678,3	-	26.014,8	-	-6.658,1	-	59,24%
I-X 2020	13.923,0	85	8.600,4	89	22.523,4	87	-5.322,5	80	61,77%
I-X 2021	17.337,1	125	11.441,7	133	28.778,8	128	-5.895,4	111	66,00%
I-X 2022	23.704,7	137	15.048,2	132	38.752,9	135	-8.656,5	147	63,48%
I-X 2023	23.167,6	98	14.063,5	93	37.231,2	96	-9.104,1	105	60,70%

Izvor podataka: Agencija za statistiku BiH



2. BIH RAZMJENA SA NAJZNAČAJNIJIM TRGOVINSKIM PARTNERIMA

R. br.	ZEMLJA	I-X 2022		I-X 2023		Index vrijednosti
		Vrijednost (mil.KM)	Količina (t)	Vrijednost (mil.KM)	Količina (t)	
1	ITALIJA	2.915,2	815.160,8	3.187,7	1.139.030,9	109
2	NJEMAČKA	2.461,3	352.347,4	2.744,7	357.894,4	112
3	SRBIJA	2.564,6	1.433.924,5	2.385,7	1.421.165,3	93
4	KINA	1.911,7	187.600,2	2.211,0	279.596,3	116
5	HRVATSKA	2.386,0	1.495.683,4	1.764,4	1.158.185,0	74
6	TURSKA	1.388,7	366.578,8	1.274,3	274.880,0	92
7	SLOVENIJA	931,9	250.677,4	907,0	238.062,6	97
8	AUSTRIJA	837,6	173.749,6	839,9	162.308,0	100
9	POLJSKA	628,0	136.947,1	726,4	195.886,8	116
10	SAD	822,2	853.995,7	661,4	809.249,6	80
	Ukupno (1-10)	16.847,2	6.066.664,8	16.702,5	6.036.258,9	99
	Ostale zemlje	6.857,5	2.517.352,0	6.465,1	2.075.252,1	94
	UKUPNO	23.704,7	8.584.016,8	23.167,6	8.111.511,0	98

R. br.	ZEMLJA	IZVOZ		Index vrijednosti
		Vrijednost (mil.KM)	Količina (t)	
1	NJEMAČKA	2.226,2	409.245,2	103
2	HRVATSKA	2.256,9	2.866.406,2	96
3	SRBIJA	1.983,2	1.776.565,1	88
4	AUSTRIJA	1.425,5	328.245,4	102
5	ITALIJA	1.694,6	596.563,3	73
6	SLOVENIJA	1.183,6	445.193,8	96
7	CRNA GORA	490,8	196.770,1	120
8	NIZOZEMSKA (HOLANDIJA)	350,1	43.172,8	99
9	FRANCUSKA	327,1	47.794,3	85
10	MAĐARSKA	300,3	390.689,2	82
	Ukupno (1-10)	12.238,2	7.100.645,2	94
	Ostale zemlje	2.810,0	1.067.481,2	92
	UKUPNO	15.048,2	8.168.126,4	93

Izvor podataka: Agencija za statistiku BiH

3. ROBNA RAZMJENA BiH PO TB

HS 4	OPIS	I-X 2022		I-X 2023		Index vrijednosti
		Vrijednost (mil.KM)	Količina (t)	Vrijednost (mil.KM)	Količina (t)	
2710	Naftna ulja i ulja dobivena od bitumenskih minerala, osim sirovih	2.475,6	1.197.228,2	2.017,2	1.231.221,0	81
8703	Putnički automobili i druga motorna vozila uglavnom namijenjena prijevozu osoba (osim vozila iz tarifnog broja 8702)	661,3	64.422,0	916,8	90.858,0	139
3004	Lijekovi (osim proizvoda iz tarifnih brojeva 3002, 3005 i 3006)	468,7	5.815,4	528,0	6.478,0	113
2701	Kameni ugalj; briketi i slična čvrsta goriva od kamenog uglja	802,7	1.135.335,3	509,1	918.661,1	63
7601	Aluminij u sirovim oblicima	986,1	157.914,9	435,2	92.590,9	44
7408	Bakrena žica	257,6	14.843,8	328,5	19.635,1	128
0201	Goveđe meso, svježe ili rashlađeno	209,7	25.154,1	246,7	29.060,4	118
8517	Telefonski aparati; ostali aparati za slanje ili primanje glasa, slike ili drugih podataka	211,9	716,8	229,8	582,4	108
8701	Vučna vozila (osim onih iz tarifnog broja 8709)	144,2	16.012,6	218,5	20.953,0	152
2711	Naftni plinovi i ostali plinoviti ugljikovodici	246,3	223.564,7	215,6	210.533,8	88
	Ukupno (1-10)	6.464,0	2.841.007,8	5.645,3	2.620.573,8	87
	Ostali proizvodi	17.240,7	5.743.009,0	17.522,3	5.490.937,3	102
	UKUPNO	23.704,7	8.584.016,8	23.167,6	8.111.511,0	98
HS 4	OPIS	IZVOZ		Vrijednost (mil.KM)	Količina (t)	Index vrijednosti
		Vrijednost (mil.KM)	Količina (t)			
2716	Električna energija (MWh)*	952,5	3.537.948,2	927,3	4.347.509,5	97
8544	Izolirana žica, kablovi i ostali izolirani električni provodnici	512,3	44.367,8	572,7	49.672,8	112
7308	Željezne ili čelične konstrukcije (osim montažnih zgrada iz tarifnog broja 9406) i dijelovi konstrukcija	513,2	100.743,3	510,3	100.830,0	99
9401	Sjedaća (osim onih iz tarifnog broja 9402) i njihovi dijelovi	521,7	47.226,0	484,2	41.725,5	93
9403	Ostali namještaj i njegovi dijelovi	389,4	64.458,1	378,1	57.465,2	97
8708	Dijelovi i pribor motornih vozila iz tarifnih brojeva 8701 do 8705	284,4	19.963,5	339,2	20.469,6	119
4407	Drvo obrađeno po dužini piljenjem, glodanjem ili rezanjem ili ljuštenjem, debljine veće od 6 mm	443,7	431.917,3	337,1	371.016,9	76
2836	Karbonati; peroksikarbonati; komercijalni amonijev karbonat koji sadrži amonijev karbamat	255,7	449.797,5	334,3	462.512,5	131
6406	Dijelovi obuće; izmjenjivi ulošci za obuću, umeci za pete i slični proizvodi	295,4	3.479,0	319,9	3.631,1	108
3925	Građevinski proizvodi od plastičnih masa, koji nisu pomenuti na drugom mjestu	277,6	30.434,0	275,0	28.090,6	99
	Ukupno (1-10)	4.445,8	1.192.386,7	4.478,0	1.135.414,2	101
	Ostali proizvodi	10.602,5	6.975.739,7	9.585,6	6.576.520,4	90
	UKUPNO	15.048,2	8.168.126,4	14.063,5	7.711.934,6	93

Izvor podataka: Agencija za statistiku BiH

* Količina električne energije u MWh je procjena Agencije za statistiku BiH

Mil.KM

HS 4	OPIS	I-X 2022		I-X 2023		INDEX
		DEFICIT	Učešće	DEFICIT	Učešće	
2710	Naftna ulja i ulja dobivena od bitumenskih minerala, osim sirovih	-2.430,1	28,1%	-1.977,3	21,7%	81
8703	Putnički automobili i druga motorna vozila uglavnom namijenjena prijevozu osoba (osim vozila iz tarifnog broja 8702)	-641,8	7,4%	-904,8	9,9%	141
2701	Kameni uglj; briketi i slična čvrsta goriva od kamenog uglja	-802,6	9,3%	-508,1	5,6%	63
3004	Lijekovi (osim proizvoda iz tarifnih brojeva 3002, 3005 i 3006)	-386,6	4,5%	-412,1	4,5%	107
7408	Bakrena žica	-244,6	2,8%	-326,7	3,6%	134
0201	Goveđe meso, svježe ili rashlađeno	-204,1	2,4%	-235,4	2,6%	115
7601	Aluminij u sirovim oblicima	-193,8	2,2%	-235,3	2,6%	121
8517	Telefonski aparati; ostali aparati za slanje ili primanje glasa, slike ili drugih podataka	-206,6	2,4%	-225,4	2,5%	109
2711	Naftni plinovi i ostali plinoviti ugljikovodici	-246,0	2,8%	-213,7	2,3%	87
8541	Poluprovodnički elementi; foto-osjetljivi poluprovodnički elementi	-66,5	0,8%	-210,0	2,3%	316
	Ukupno (1-10)	-5.422,7	62,6%	-5.248,7	57,7%	97
	Ostali proizvodi	-3.233,8	37,4%	-3.855,4	42,3%	119
	UKUPNO DEFICIT	-8.656,5	100,0%	-9.104,1	100,0%	105

Izvor podataka: Agencija za statistiku BiH

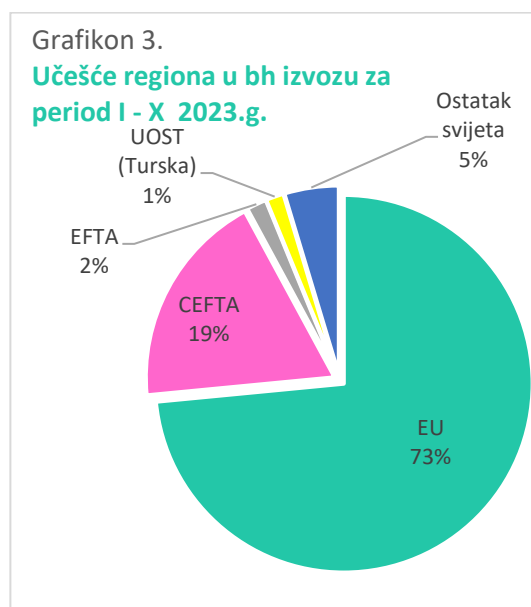
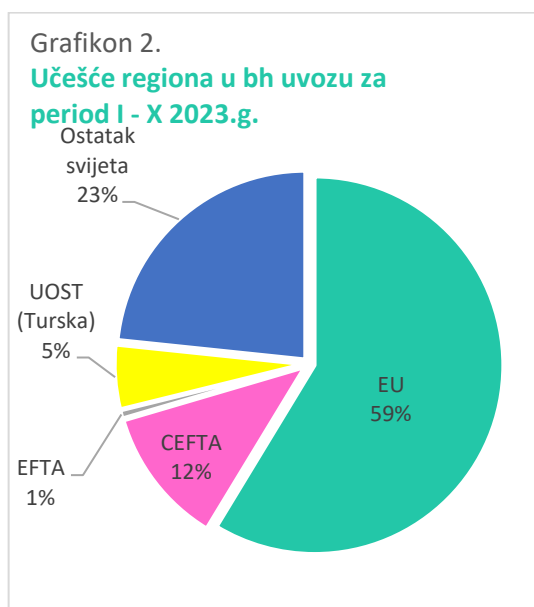
4. ROBNA RAZMJENA BiH PO REGIONIMA

REGION	I-X 2022		I-X 2023		Index vrijednosti
	Vrijednost (mil.KM)	Količina (t)	Vrijednost (mil.KM)	Količina (t)	
EU	13.441,5	4.374.395,4	13.595,8	4.211.471,3	101
CEFTA	2.906,6	1.643.934,5	2.725,4	1.677.767,8	94
EFTA	156,0	16.365,8	162,4	17.857,2	104
UOST (Turska)	1.388,7	366.578,8	1.274,3	274.880,0	92
Ostatak svijeta	5.812,0	2.182.742,3	5.409,6	1.929.534,7	93
UKUPNO UVOZ	23.704,7	8.584.016,8	23.167,6	8.111.511,0	98

REGION	IZVOZ		IZVOZ		Index vrijednosti
	Vrijednost (mil.KM)	Količina (t)	Vrijednost (mil.KM)	Količina (t)	
EU	11.108,4	5.563.241,1	10.333,5	5.226.373,4	93
CEFTA	2.771,9	2.158.810,3	2.619,0	2.176.390,0	94
EFTA	257,3	32.078,3	241,4	28.745,1	94
UOST (Turska)	261,7	168.747,2	215,1	91.720,6	82
Ostatak svijeta	649,0	245.249,5	654,7	188.705,5	101
UKUPNO IZVOZ	15.048,2	8.168.126,4	14.063,5	7.711.934,6	93

REGION	DEFICIT/SUFICIT	Učešće	DEFICIT/SUFICIT	Učešće	INDEX
EU	-2.333,0	27,0%	-3.262,4	35,8%	140
CEFTA	-134,7	1,6%	-106,5	1,2%	79
EFTA	101,3	-1,2%	79,0	-0,9%	78
UOST (Turska)	-1.127,0	13,0%	-1.059,3	11,6%	94
Ostatak svijeta	-5.163,0	59,6%	-4.755,0	52,2%	92
UKUPNO DEFICIT/SUFICIT	-8.656,5	100,0%	-9.104,1	100,0%	105

Izvor podataka: Agencija za statistiku BiH



5. ROBNA RAZMJENA BIH SA EU

HS 4	OPIS	I-X 2022		I-X 2023		Index vrijednosti
		Vrijednost (mil.KM)	Količina (t)	Vrijednost (mil.KM)	Količina (t)	
2710	Naftna ulja i ulja dobivena od bitumenskih minerala, osim sirovih	2.050,2	977.207,5	1.721,7	1.046.521,4	84
8703	Putnički automobili i druga motorna vozila uglavnom namijenjena prijevozu osoba (osim vozila iz tarifnog broja 8702)	591,2	59.963,4	819,0	84.112,6	139
3004	Lijekovi (osim proizvoda iz tarifnih brojeva 3002, 3005 i 3006)	351,1	3.146,2	390,4	3.748,5	111
7408	Bakrena žica	220,4	12.725,6	254,2	15.215,0	115
0201	Goveđe meso, svježe ili rashlađeno	209,0	25.068,2	246,6	29.051,3	118
8701	Vučna vozila (osim onih iz tarifnog broja 8709)	115,7	12.822,2	172,3	16.455,2	149
8704	Motorna vozila za prijevoz robe	104,7	13.942,3	165,4	20.561,3	158
2106	Prehrambeni proizvodi koji nisu spomenuti na drugom mjestu	143,8	15.014,2	154,6	15.002,6	107
1806	Čokolada i ostali prehrambeni proizvodi koji sadrže kakao	114,5	11.048,8	141,6	11.836,7	124
8544	Izolirana žica, kablovi i ostali izolirani električni provodnici	119,0	5.921,2	130,7	6.724,6	110
	Ukupno (1-10)	4.019,6	1.136.859,6	4.196,3	1.249.229,3	104
	Ostali proizvodi	9.421,9	3.237.535,7	9.399,5	2.962.242,0	100
	UKUPNO	13.441,5	4.374.395,4	13.595,8	4.211.471,3	101
HS 4	OPIS	IZVOZ				Index vrijednosti
		Vrijednost (mil.KM)	Količina (t)	Vrijednost (mil.KM)	Količina (t)	
8544	Izolirana žica, kablovi i ostali izolirani električni provodnici	464,4	39.939,4	537,2	46.628,9	116
9401	Sjedala (osim onih iz tarifnog broja 9402) i njihovi dijelovi	453,9	41.522,1	442,3	37.088,4	97
7308	Željezne ili čelične konstrukcije (osim montažnih zgrada iz tarifnog broja 9406) i dijelovi konstrukcija	377,0	68.641,8	371,5	66.601,7	99
2716	Električna energija (MWh)*	409,6	2.245.458,8	334,7	1.730.344,2	82
9403	Ostali namještaj i njegovi dijelovi	333,5	54.902,5	320,0	48.897,5	96
8708	Dijelovi i pribor motornih vozila iz tarifnih brojeva 8701 do 8705	266,9	17.621,9	318,3	18.659,6	119
6406	Dijelovi obuće; izmjenjivi ulošci za obuću, umeci za pete i slični proizvodi	293,8	3.416,9	318,0	3.607,2	108
2836	Karbonati; peroksikarbonati; komercijalni amonijev karbonat koji sadrži amonijev karbamat	201,3	364.247,7	284,8	392.973,4	141
3925	Građevinski proizvodi od plastičnih masa, koji nisu pomenuti ili uključeni na drugom mjestu	253,2	27.262,1	251,1	25.338,5	99
6403	Obuća sa vanjskim đonovima od gume, plastične mase, kože ili vještačke kože i gornjim dijelom od kože	242,0	5.176,8	215,7	4.102,0	89
	Ukupno (1-10)	3.295,6	622.731,2	3.393,6	643.897,2	103
	Ostali proizvodi	7.812,9	4.940.509,9	6.939,9	4.582.476,1	89
	UKUPNO	11.108,4	5.563.241,1	10.333,5	5.226.373,4	93

Izvor podataka: Agencija za statistiku BiH

* Količina električne energije u MWh je procjena Agencije za statistiku BiH

6. ROBNA RAZMJENA BiH SA CEFTA-om

HS 4	OPIS	I-X 2022		I-X 2023		Index vrijednosti
		Vrijednost (mil.KM)	Količina (t)	Vrijednost (mil.KM)	Količina (t)	
2710	Naftna ulja i ulja dobivena od bitumenskih minerala, osim sirovih	398,4	205.162,4	287,5	182.145,7	72
1905	Hljeb, peciva, kolači, keksi i ostali pekarski proizvodi; hostije	72,0	13.327,3	86,9	13.844,2	121
2203	Pivo dobijeno od slada	60,5	82.091,2	84,8	86.044,7	140
7208	Toplo valjani pljosnati proizvodi od željeza ili nelegiranog čelika širine 600 mm ili veće, koji nisu platirani niti prevučeni	109,6	53.158,9	76,0	46.110,5	69
1005	Kukuruz	88,7	141.008,4	72,1	163.538,1	81
2716	Električna energija (MWh)*	139,4	254.156,3	71,9	273.504,2	52
2202	Vode, sa dodatim šećerom ili drugim sredstvima za zaslađivanje ili aromatizaciju i ostala bezalkoholna pića, osim sokova voća	54,1	49.216,2	70,1	59.215,3	130
2402	Cigare, cigarilosi i cigarete od duhana ili zamjena duhana	43,8	2.221,0	65,5	2.647,0	149
7306	Ostale željezne ili čelične cijevi i šuplji profili	64,6	30.641,7	62,0	36.995,8	96
3004	Lijekovi (osim proizvoda iz tarifnih brojeva 3002, 3005 i 3006)	54,5	2.200,2	59,0	2.205,8	108
	Ukupno (1-10)	1.085,7	579.027,3	935,8	592.747,2	86
	Ostali proizvodi	1.820,9	1.064.907,1	1.789,7	1.085.020,6	98
	UKUPNO	2.906,6	1.643.934,5	2.725,4	1.677.767,8	94
HS 4	OPIS	IZVOZ				Index vrijednosti
		Vrijednost (mil.KM)	Količina (t)	Vrijednost (mil.KM)	Količina (t)	
2716	Električna energija (MWh)*	542,9	1.292.489,4	592,6	2.617.165,3	109
2704	Koks i polukoks od kamenog uglja, mrkog uglja ili treseta; retortni ugaj	381,9	335.865,8	227,8	289.612,8	60
7213	Toplo valjana žica od željeza ili nelegiranog čelika u nepravilno namotanim kolutima	192,0	114.903,7	157,2	123.912,6	82
2702	Mrki ugaj, osim gagata	93,0	618.249,7	127,5	746.313,3	137
7214	Šipke od željeza ili nelegiranog čelika samo kovane, toplo valjane, toplo vučene	88,7	57.096,2	121,9	96.966,5	137
4407	Drvo obrađeno po dužini piljenjem, glodanjem ili rezanjem ili ljuštenjem, debljine veće od 6 mm	122,0	186.108,5	101,6	175.321,5	83
7308	Željezne ili čelične konstrukcije (osim montažnih zgrada iz tarifnog broja 9406) i dijelovi konstrukcija	104,6	28.361,4	95,2	29.933,6	91
0401	Mlijeko i pavlaka, nekonzentrisani i bez dodatnog šećera ili drugih sredstava za zaslađivanje	51,2	39.964,3	57,9	38.365,9	113
1602	Ostali pripremljeni ili konzervisani proizvodi od mesa, drugih klaoničkih proizvoda, krvi ili insekata	55,5	5.914,7	52,6	5.171,4	95
3004	Lijekovi (osim proizvoda iz tarifnih brojeva 3002, 3005 i 3006)	42,0	557,9	49,9	693,1	119
	Ukupno (1-10)	1.673,7	1.387.022,1	1.584,3	1.506.290,6	95
	Ostali proizvodi	1.098,2	771.788,1	1.034,7	670.099,5	94
	UKUPNO	2.771,9	2.158.810,3	2.619,0	2.176.390,0	94

Izvor podataka: Agencija za statistiku BiH

* Količina električne energije u MWh je procjena Agencije za statistiku BiH

7. BIH RAZMJENA INDUSTRIJSKIM I POLJOPRIVREDNIM PROIZVODIMA

Mil.KM

OPIS	I-X 2022		I-X 2023		Index vrijednosti
	UVOZ	Učešće	UVOZ	Učešće	
Industrija	20.218,9	85%	19.488,0	84%	96
Poljoprivreda	3.485,8	15%	3.679,7	16%	106
UKUPNO	23.704,7	100%	23.167,6	100%	98

OPIS	IZVOZ		IZVOZ		Index vrijednosti
	IZVOZ	Učešće	IZVOZ	Učešće	
Industrija	14.187,3	94%	13.219,6	94%	93
Poljoprivreda	860,9	6%	844,0	6%	98
UKUPNO	15.048,2	100%	14.063,5	100%	93

OPIS	DEFICIT		DEFICIT		Index vrijednosti
	DEFICIT	Učešće	DEFICIT	Učešće	
Industrija	-6.031,6	70%	-6.268,4	69%	104
Poljoprivreda	-2.624,9	30%	-2.835,7	31%	108
UKUPNO	-8.656,5	100%	-9.104,1	100%	105

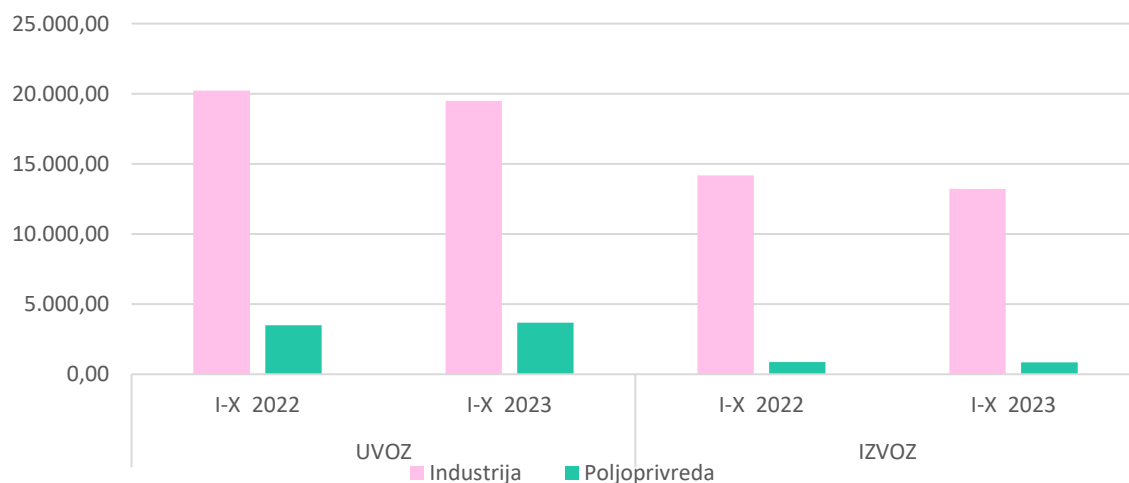
Izvor podataka: Agencija za statistiku BiH

Poljoprivredni proizvodi su razvrstani u skladu sa WTO klasifikacijom

Grafikon 4.

Robna razmjena BiH industrijskim i poljoprivrednim proizvodima

(u milionima KM)



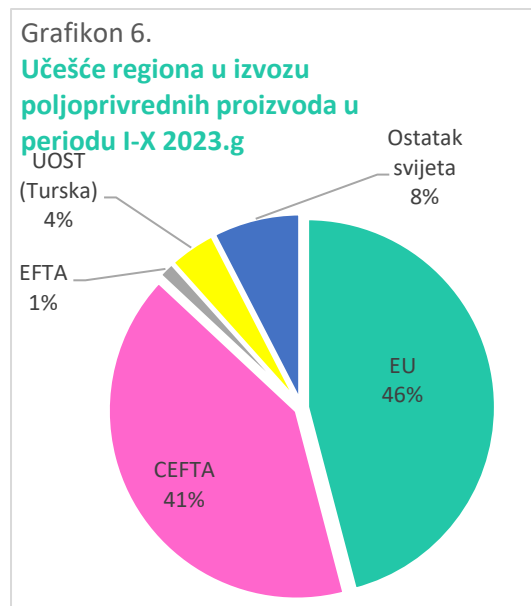
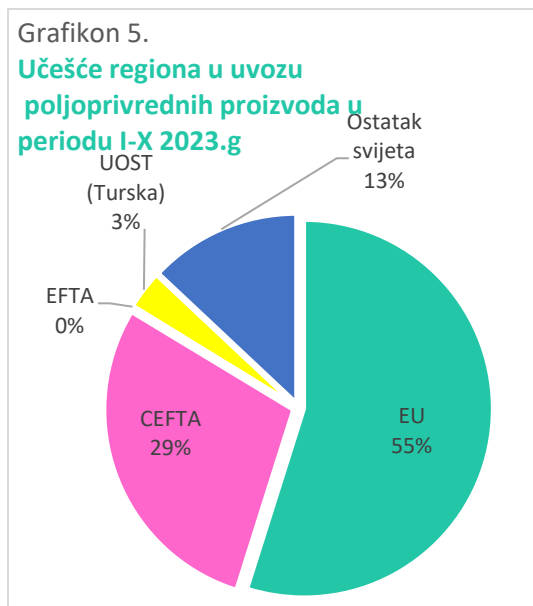
8. ROBNA RAZMJENA POLJOPRIVREDNIM PROIZVODIMA PO REGIONIMA

REGION	I-X 2022		I-X 2023		Index vrijednosti
	Vrijednost (mil.KM)	Količina (t)	Vrijednost (mil.KM)	Količina (t)	
EU	1.839,3	726.093,2	2.019,0	715.292,2	110
CEFTA	963,3	731.226,2	1.058,9	805.734,8	110
EFTA	3,8	160,8	4,0	175,8	103
UOST (Turska)	106,0	55.698,1	119,4	55.615,1	113
Ostatak svijeta	573,4	295.265,6	478,4	241.917,7	83
UKUPNO UVOZ	3.485,8	1.808.443,9	3.679,7	1.818.735,6	106

REGION	IZVOZ		I-X 2023		Index vrijednosti
	Vrijednost (mil.KM)	Količina (t)	Vrijednost (mil.KM)	Količina (t)	
EU	422,1	235.596,2	387,5	229.767,9	92
CEFTA	340,7	162.961,3	346,4	154.293,8	102
EFTA	13,4	1.794,0	11,9	1.954,3	89
UOST (Turska)	23,7	11.290,9	34,3	14.465,4	145
Ostatak svijeta	61,1	19.512,2	63,9	24.258,2	105
UKUPNO IZVOZ	860,9	431.154,7	844,0	424.739,6	98

REGION	I-X 2022		I-X 2023		Index vrijednosti
	DEFICIT/SUFICIT	Učešće	DEFICIT/SUFICIT	Učešće	
EU	-1.417,2	54,0%	-1.631,5	57,5%	115
CEFTA	-622,6	23,7%	-712,6	25,1%	114
EFTA	9,6	-0,4%	8,0	-0,3%	83
UOST (Turska)	-82,3	3,1%	-85,1	3,0%	103
Ostatak svijeta	-512,3	19,5%	-414,5	14,6%	81
UKUPNO DEFICIT/SUFICIT	-2.624,9	100,0%	-2.835,7	100,0%	108

Izvor podataka: Agencija za statistiku BiH



9. ROBNA RAZMJENA BIH SA HRVATSKOM

HS 4	OPIS	I-X 2022		I-X 2023		Index vrijednosti
		UVOZ				
		Vrijednost (mil.KM)	Količina (t)	Vrijednost (mil.KM)	Količina (t)	
2710	Naftna ulja i ulja dobivena od bitumenskih minerala, osim sirovih	992,7	479.774,1	375,3	225.458,7	38
2716	Električna energija (MWh)*	128,6	269.134,2	120,3	465.242,5	94
2523	Portland–cement, aluminatni cement, cement šljake, supersulfatni cement i slični hidraulični cementi	58,6	328.312,8	65,9	304.881,9	113
1806	Čokolada i ostali prehrambeni proizvodi koji sadrže kakao	30,6	3.630,8	37,9	3.959,7	124
2203	Pivo dobijeno od slada	29,1	36.716,7	37,2	35.972,1	128
	Ukupno (1-5)	1.239,6	848.434,4	636,6	570.272,3	51
	Ostali proizvodi	1.146,4	647.249,0	1.127,8	587.912,7	98
	UKUPNO	2.386,0	1.495.683,4	1.764,4	1.158.185,0	74
HS 4	OPIS	IZVOZ				Index vrijednosti
		Vrijednost (mil.KM)	Količina (t)	Vrijednost (mil.KM)	Količina (t)	
		Vrijednost (mil.KM)	Količina (t)	Vrijednost (mil.KM)	Količina (t)	
2716	Električna energija (MWh)*	409,6	2.245.458,8	334,7	1.730.344,2	82
6115	Hula–hop čarape, kratke čarape i slično, pletene ili heklane	111,4	2.251,3	130,8	2.208,9	117
7314	Tkanine, rešetke, mreže i ograde od željezne ili čelične žice	175,3	93.130,3	102,3	74.305,7	58
8544	Izolirana žica, kablovi i ostali izolirani električni provodnici	64,7	5.084,6	100,4	8.448,9	155
6810	Proizvodi od cementa, betona ili vještačkog kamena	46,5	123.945,2	74,7	177.424,9	161
	Ukupno (1-5)	807,5	224.411,3	742,8	262.388,4	92
	Ostali proizvodi	1.449,4	2.641.994,9	1.421,3	2.522.044,5	98
	UKUPNO	2.256,9	2.866.406,2	2.164,1	2.784.432,9	96

Izvor podataka: Agencija za statistiku BiH

* Količina električne energije u MWh je procjena Agencije za statistiku BiH

10. ROBNA RAZMJENA BiH SA SRBIJOM

HS 4	OPIS	I-X 2022		I-X 2023		Index vrijednosti
		Vrijednost (mil.KM)	Količina (t)	Vrijednost (mil.KM)	Količina (t)	
2710	Naftna ulja i ulja dobivena od bitumenskih minerala, osim sirovih	398,4	205.106,7	287,4	181.898,5	72
2203	Pivo dobijeno od slada	58,2	79.580,8	82,5	83.858,6	142
1905	Hljeb, peciva, kolači, keksi i ostali pekarski proizvodi; hostije, prazne kapsule za farmaceutsku upotrebu	64,7	11.804,3	78,2	12.197,0	121
1005	Kukuruz	88,7	141.008,4	72,1	163.538,1	81
2202	Vode, sa dodatim šećerom ili drugim sredstvima za zaslađivanje ili aromatizaciju i ostala bezalkoholna pića, osim sokova voća, orašastih plodova ili povrća iz tarifnog broja 2009	46,5	43.619,7	64,8	55.035,1	139
	Ukupno (1-5)	656,4	481.120,0	585,1	496.527,4	89
	Ostali proizvodi	1.908,2	952.804,5	1.800,6	924.637,9	94
	UKUPNO	2.564,6	1.433.924,5	2.385,7	1.421.165,3	93
HS 4	OPIS	IZVOZ				Index vrijednosti
		Vrijednost (mil.KM)	Količina (t)	Vrijednost (mil.KM)	Količina (t)	
2716	Električna energija (MWh)*	363,7	884.136,9	351,1	1.451.572,8	97
2704	Koks i polukoks od kamenog uglja, mrkog uglja ili treseta; retortni ugalj	381,5	335.449,4	227,4	289.005,5	60
2702	Mrki ugalj, osim gagata	92,9	618.095,1	127,5	746.261,8	137
7213	Toplo valjana žica od željeza ili nelegiranog čelika u nepravilno namotanim kolutima	144,6	85.444,0	112,7	88.797,2	78
7214	Šipke od željeza ili nelegiranog čelika samo kovane, toplo valjane, toplo vučene ili ekstrudirane	58,5	37.042,2	100,6	80.190,7	172
	Ukupno (1-5)	1.041,3	1.076.030,6	919,3	1.204.255,3	88
	Ostali proizvodi	941,9	700.534,5	819,2	586.972,5	87
	UKUPNO	1.983,2	1.776.565,1	1.738,5	1.791.227,7	88

Izvor podataka: Agencija za statistiku BiH

* Količina električne energije u MWh je procjena Agencije za statistiku BiH