

BILTEN

Vanjskotrgovinska razmjena BiH

11 / 2023



Sarajevo, januar 2024. godine



Sektor za međunarodne trgovinske odnose
Odsjek za statistiku i analizu vanjske trgovine

SADRŽAJ

1. ROBNA RAZMJENA BIH ZA PERIOD I - XI 2019. - 2023. G.	4
2. BIH RAZMJENA SA NAJZNAČAJNIJIM TRGOVINSKIM PARTNERIMA.....	5
3. ROBNA RAZMJENA BIH PO TB	6
4. ROBNA RAZMJENA BIH PO REGIONIMA	8
5. ROBNA RAZMJENA BIH SA EU.....	9
6. ROBNA RAZMJENA BIH SA CEFTA-om	10
7. BIH RAZMJENA INDUSTRIJSKIM I POLJOPRIVREDNIM PROIZVODIMA.....	11
8. ROBNA RAZMJENA POLJOPRIVREDNIM PROIZVODIMA PO REGIONIMA	12
9. ROBNA RAZMJENA BIH SA HRVATSKOM	13
10. ROBNA RAZMJENA BIH SA SRBIJOM.....	14

PREDGOVOR

Na osnovu statističkih podataka prikupljenih od Agencije za statistiku BiH, Odsjek za statistiku i analizu vanjske trgovine mjesečno izrađuje Bilten vanjskotrgovinske razmjene, sa namjerom da blagovremeno prezentira podatke i osnovne statističke pokazatelje iz oblasti vanjske trgovine BiH.

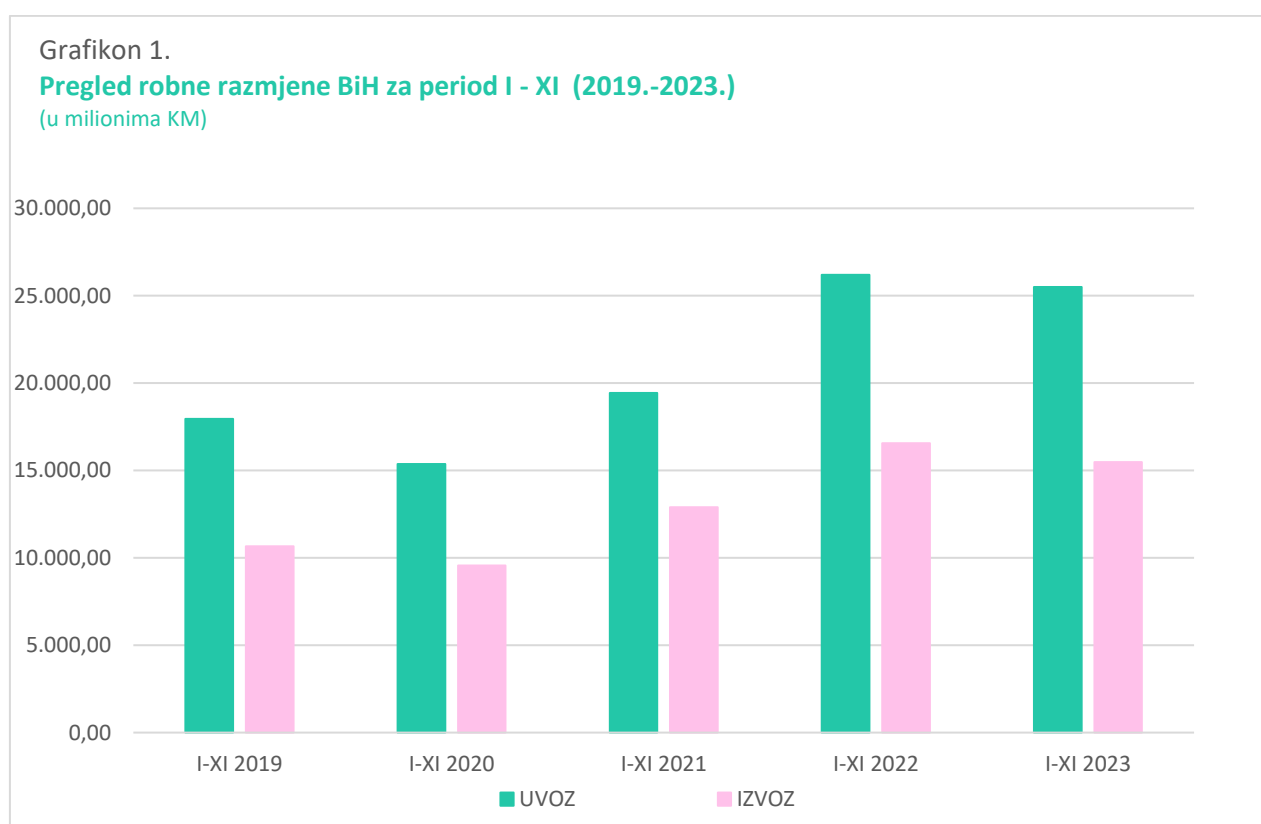
Prezentirani podaci obuhvataju ukupnu vanjskotrgovinsku razmjenu, razmjenu po najznačajnijim vanjskotrgovinskim partnerima, po grupama proizvoda (industrijski i poljoprivredni proizvodi), zatim po regionima, sa posebnim osvrtom na EU i CEFTA-u, kao najznačajnijim regijama, te robna razmjena sa Hrvatskom i Srbijom.

1. ROBNA RAZMJENA BIH ZA PERIOD I - XI 2019. - 2023. G.

Mil.KM

PERIOD	UVOZ	INDEX	IZVOZ	INDEX	OBIM	INDEX	DEFICIT	INDEX	POKRIVENOST
I-XI 2019	17.945,8	-	10.659,7	-	28.605,5	-	-7.286,1	-	59,40%
I-XI 2020	15.368,6	86	9.564,6	90	24.933,2	87	-5.804,0	80	62,23%
I-XI 2021	19.442,3	127	12.895,9	135	32.338,1	130	-6.546,4	113	66,33%
I-XI 2022	26.185,8	135	16.566,8	128	42.752,6	132	-9.619,0	147	63,27%
I-XI 2023	25.493,2	97	15.478,0	93	40.971,3	96	-10.015,2	104	60,71%

Izvor podataka: Agencija za statistiku BiH



2. BIH RAZMJENA SA NAJZNAČAJNIJIM TRGOVINSKIM PARTNERIMA

R. br.	ZEMLJA	I-XI 2022		I-XI 2023		Index vrijednosti
		Vrijednost (mil.KM)	Količina (t)	Vrijednost (mil.KM)	Količina (t)	
1	ITALIJA	3.218,7	902.496,3	3.542,4	1.270.145,2	110
2	NJEMAČKA	2.723,3	391.182,3	3.049,6	396.665,7	112
3	SRBIJA	2.814,0	1.562.772,0	2.602,0	1.552.064,0	92
4	KINA	2.126,7	209.875,4	2.433,9	304.951,2	114
5	HRVATSKA	2.634,1	1.636.690,9	1.941,1	1.279.029,6	74
6	TURSKA	1.532,1	396.213,8	1.412,1	310.886,2	92
7	SLOVENIJA	1.019,5	273.369,3	989,2	262.873,6	97
8	AUSTRIJA	926,0	191.401,0	926,0	176.738,0	100
9	POLJSKA	707,5	163.400,1	797,8	210.159,8	113
10	SAD	886,0	916.933,4	725,9	895.427,2	82
	Ukupno (1-10)	18.588,0	6.644.334,4	18.420,0	6.658.940,5	99
	Ostale zemlje	7.597,8	2.784.791,5	7.073,2	2.270.635,7	93
	UKUPNO	26.185,8	9.429.125,9	25.493,2	8.929.576,2	97
R. br.	ZEMLJA	IZVOZ		Vrijednost (mil.KM)	Količina (t)	Index vrijednosti
		Vrijednost (mil.KM)	Količina (t)			
1	NJEMAČKA	2.471,2	453.472,1	2.508,0	453.298,8	101
2	HRVATSKA	2.469,9	3.178.154,3	2.362,4	3.134.620,4	96
3	SRBIJA	2.158,6	2.042.666,3	1.935,8	2.048.999,3	90
4	AUSTRIJA	1.584,9	361.372,3	1.603,5	285.471,8	101
5	ITALIJA	1.850,1	659.240,6	1.350,0	582.908,4	73
6	SLOVENIJA	1.316,3	494.323,9	1.261,7	441.215,8	96
7	CRNA GORA	530,0	215.672,1	640,7	236.793,6	121
8	NIZOZEMSKA (HOLANDIJA)	386,2	48.101,7	381,6	47.045,4	99
9	FRANCUSKA	360,4	52.760,1	310,5	48.273,8	86
10	MAĐARSKA	331,3	425.921,4	270,4	372.535,2	82
	Ukupno (1-10)	13.458,9	7.931.684,7	12.624,5	7.651.162,6	94
	Ostale zemlje	3.107,8	1.177.996,3	2.853,5	962.739,1	92
	UKUPNO	16.566,8	9.109.681,0	15.478,0	8.613.901,7	93

Izvor podataka: Agencija za statistiku BiH

3. ROBNA RAZMJENA BiH PO TB

HS 4	OPIS	I-XI 2022		I-XI 2023		Index vrijednosti
		Vrijednost (mil.KM)	Količina (t)	Vrijednost (mil.KM)	Količina (t)	
2710	Naftna ulja i ulja dobivena od bitumenskih minerala, osim sirovih	2.718,9	1.309.513,3	2.215,8	1.352.615,0	81
8703	Putnički automobili i druga motorna vozila uglavnom namijenjena prijevozu osoba (osim vozila iz tarifnog broja 8702)	736,7	71.987,2	1.020,0	101.363,6	138
3004	Lijekovi (osim proizvoda iz tarifnih brojeva 3002, 3005 i 3006)	519,7	6.368,5	585,4	7.136,2	113
2701	Kameni ugalj; briketi i slična čvrsta goriva od kamenog uglja	855,2	1.214.382,2	554,5	1.015.568,1	65
7601	Aluminij u sirovim oblicima	1.044,8	168.496,5	458,1	97.674,0	44
7408	Bakrena žica	285,2	16.553,2	361,9	21.740,7	127
0201	Goveđe meso, svježe ili rashlađeno	231,1	27.666,8	274,3	32.379,3	119
8517	Telefonski aparati; ostali aparati za slanje ili primanje glasa, slike ili drugih podataka	235,7	779,4	255,7	642,3	109
8704	Motorna vozila za prijevoz robe	151,6	18.652,0	233,5	26.624,1	154
2711	Naftni plinovi i ostali plinoviti ugljikovodici	269,1	241.854,1	232,0	226.979,0	86
	Ukupno (1-10)	7.047,9	3.076.253,2	6.191,3	2.882.722,2	88
	Ostali proizvodi	19.137,9	6.352.872,7	19.301,9	6.046.854,0	101
	UKUPNO	26.185,8	9.429.125,9	25.493,2	8.929.576,2	97
HS 4	OPIS	IZVOZ		Vrijednost (mil.KM)	Količina (t)	Index vrijednosti
		Vrijednost (mil.KM)	Količina (t)			
2716	Električna energija (MWh)*	994,3	3.786.403,6	982,6	4.660.468,7	99
8544	Izolirana žica, kablovi i ostali izolirani električni provodnici	566,0	48.838,7	629,1	54.508,8	111
7308	Željezne ili čelične konstrukcije (osim montažnih zgrada iz tarifnog broja 9406) i dijelovi konstrukcija	573,4	111.621,0	563,5	112.297,3	98
9401	Sjedala (osim onih iz tarifnog broja 9402) i njihovi dijelovi	576,7	52.151,4	535,5	46.144,0	93
9403	Ostali namještaj i njegovi dijelovi	431,3	71.031,0	417,2	63.498,4	97
8708	Dijelovi i pribor motornih vozila iz tarifnih brojeva 8701 do 8705	318,2	22.126,3	380,9	23.019,9	120
4407	Drvo obrađeno po dužini piljenjem, glodanjem ili rezanjem ili ljuštenjem, debljine veće od 6 mm	489,8	477.892,5	370,3	409.842,8	76
2836	Karbonati; peroksikarbonati; komercijalni amonijev karbonat koji sadrži amonijev karbamat	285,2	486.404,0	360,7	504.386,6	126
6406	Dijelovi obuće; izmjenjivi ulošci za obuću, umeci za pete i slični proizvodi	329,8	3.873,4	350,5	3.961,0	106
3925	Građevinski proizvodi od plastičnih masa, koji nisu pomenuti ili uključeni na drugom mjestu	311,1	33.766,7	305,9	31.269,6	98
	Ukupno (1-10)	4.875,9	1.307.705,1	4.896,3	1.248.928,4	100
	Ostali proizvodi	11.690,9	7.801.975,9	10.581,7	7.364.973,4	91
	UKUPNO	16.566,8	9.109.681,0	15.478,0	8.613.901,7	93

Izvor podataka: Agencija za statistiku BiH

* Količina električne energije u MWh je procjena Agencije za statistiku BiH

Mil.KM

HS 4	OPIS	I-XI 2022		I-XI 2023		INDEX
		DEFICIT	Učešće	DEFICIT	Učešće	
2710	Naftna ulja i ulja dobivena od bitumenskih minerala, osim sirovih	-2.666,2	27,7%	-2.172,0	21,7%	81
8703	Putnički automobili i druga motorna vozila uglavnom namijenjena prijevozu osoba (osim vozila iz tarifnog broja 8702)	-715,5	7,4%	-1.006,4	10,0%	141
2701	Kameni ugalj; briketi i slična čvrsta goriva od kamenog uglja	-855,0	8,9%	-553,5	5,5%	65
3004	Lijekovi (osim proizvoda iz tarifnih brojeva 3002, 3005 i 3006)	-415,5	4,3%	-445,5	4,4%	107
7408	Bakrena žica	-269,4	2,8%	-360,2	3,6%	134
0201	Goveđe meso, svježe ili rashlađeno	-225,5	2,3%	-263,0	2,6%	117
8517	Telefonski aparati; ostali aparati za slanje ili primanje glasa, slike ili drugih podataka	-230,0	2,4%	-250,6	2,5%	109
7601	Aluminij u sirovim oblicima	-215,2	2,2%	-243,7	2,4%	113
2711	Naftni plinovi i ostali plinoviti ugljikovodici	-268,3	2,8%	-229,1	2,3%	85
8704	Motorna vozila za prijevoz robe	-141,8	1,5%	-222,1	2,2%	157
	Ukupno (1-10)	-6.002,5	62,4%	-5.746,1	57,4%	96
	Ostali proizvodi	-3.616,5	37,6%	-4.269,1	42,6%	118
	UKUPNO DEFICIT	-9.619,0	100,0%	-10.015,2	100,0%	104

Izvor podataka: Agencija za statistiku BiH

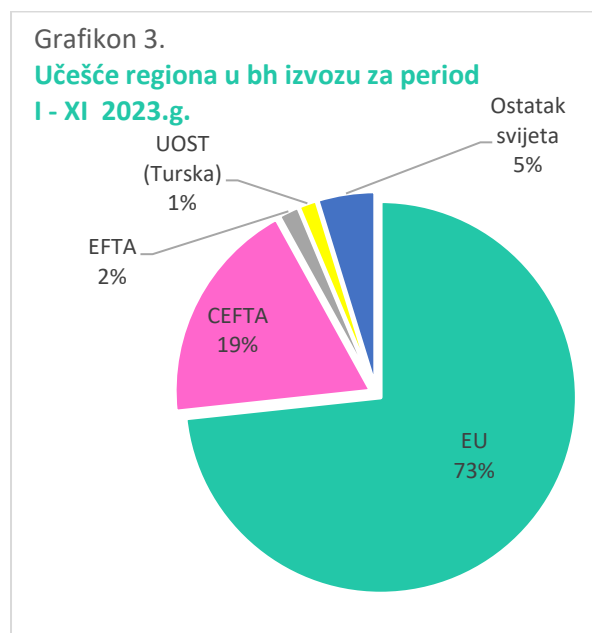
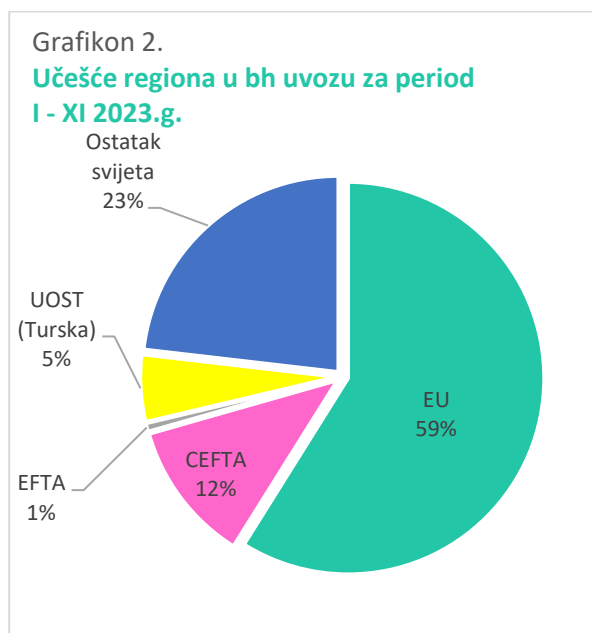
4. ROBNA RAZMJENA BiH PO REGIONIMA

REGION	I-XI 2022		I-XI 2023		Index vrijednosti
	Vrijednost (mil.KM)	Količina (t)	Vrijednost (mil.KM)	Količina (t)	
EU	14.871,8	4.829.994,3	15.016,5	4.652.769,5	101
CEFTA	3.233,0	1.792.622,7	2.977,6	1.836.826,5	92
EFTA	170,4	18.117,1	181,7	19.791,0	107
UOST (Turska)	1.532,1	396.213,8	1.412,1	310.886,2	92
Ostatak svijeta	6.378,6	2.392.177,9	5.905,3	2.109.302,9	93
UKUPNO UVOZ	26.185,8	9.429.125,8	25.493,2	8.929.576,2	97

REGION	IZVOZ		I-XI 2023		Index vrijednosti
	Vrijednost (mil.KM)	Količina (t)	Vrijednost (mil.KM)	Količina (t)	
EU	12.246,6	6.157.521,1	11.345,0	5.786.088,9	93
CEFTA	3.020,6	2.464.426,2	2.892,8	2.477.011,3	96
EFTA	290,4	36.052,2	266,5	31.545,3	92
UOST (Turska)	283,8	180.373,0	235,9	100.294,5	83
Ostatak svijeta	725,5	271.308,4	737,8	218.961,7	102
UKUPNO IZVOZ	16.566,8	9.109.681,0	15.478,0	8.613.901,7	93

REGION	DEFICIT/SUFICIT	Učešće	DEFICIT/SUFICIT	Učešće	INDEX
EU	-2.625,2	27,3%	-3.671,5	36,7%	140
CEFTA	-212,5	2,2%	-84,7	0,8%	40
EFTA	120,0	-1,2%	84,7	-0,8%	71
UOST (Turska)	-1.248,3	13,0%	-1.176,2	11,7%	94
Ostatak svijeta	-5.653,1	58,8%	-5.167,5	51,6%	91
UKUPNO DEFICIT/SUFICIT	-9.619,0	100,0%	-10.015,2	100,0%	104

Izvor podataka: Agencija za statistiku BiH



5. ROBNA RAZMJENA BIH SA EU

HS 4	OPIS	I-XI 2022		I-XI 2023		Index vrijednosti
		Vrijednost (mil.KM)	Količina (t)	Vrijednost (mil.KM)	Količina (t)	
2710	Naftna ulja i ulja dobivena od bitumenskih minerala, osim sirovih	2.260,9	1.074.317,7	1.904,7	1.158.254,0	84
8703	Putnički automobili i druga motorna vozila uglavnom namijenjena prijevozu osoba (osim vozila iz tarifnog broja 8702)	659,9	67.045,5	908,9	93.765,5	138
3004	Lijekovi (osim proizvoda iz tarifnih brojeva 3002, 3005 i 3006)	390,6	3.506,6	432,3	4.097,6	111
7408	Bakrena žica	247,5	14.404,8	278,7	16.766,0	113
0201	Goveđe meso, svježe ili rashlađeno	230,3	27.580,8	274,3	32.370,2	119
8704	Motorna vozila za prijevoz robe	116,1	15.642,3	184,7	23.038,0	159
8701	Vučna vozila (osim onih iz tarifnog broja 8709)	124,3	13.870,4	182,0	17.766,2	146
2106	Prehrambeni proizvodi koji nisu spomenuti niti uključeni na drugom mjestu	158,3	16.618,6	169,8	16.418,4	107
1806	Čokolada i ostali prehrambeni proizvodi koji sadrže kakao	133,6	12.629,0	160,5	13.342,8	120
8544	Izolirana žica, kablovi i ostali izolirani električni provodnici	131,3	6.528,9	142,1	7.403,0	108
	Ukupno (1-10)	4.452,8	1.252.144,6	4.638,1	1.383.221,7	104
	Ostali proizvodi	10.419,0	3.577.849,7	10.378,4	3.269.547,8	100
	UKUPNO	14.871,8	4.829.994,3	15.016,5	4.652.769,5	101
HS 4	OPIS	IZVOZ				Index vrijednosti
		Vrijednost (mil.KM)	Količina (t)	Vrijednost (mil.KM)	Količina (t)	
8544	Izolirana žica, kablovi i ostali izolirani električni provodnici	513,9	43.987,5	588,8	51.070,6	115
9401	Sjedala (osim onih iz tarifnog broja 9402) i njihovi dijelovi	503,7	45.897,7	489,2	40.997,6	97
7308	Željezne ili čelične konstrukcije (osim montažnih zgrada iz tarifnog broja 9406) i dijelovi konstrukcija	422,5	76.007,8	411,4	74.233,5	97
8708	Dijelovi i pribor motornih vozila iz tarifnih brojeva 8701 do 8705	299,0	19.614,4	358,1	21.008,7	120
9403	Ostali namještaj i njegovi dijelovi	369,4	60.540,8	353,0	54.073,8	96
6406	Dijelovi obuće; izmjenjivi ulošci za obuću, umeci za pete i slični proizvodi	328,1	3.805,0	348,6	3.937,2	106
2716	Električna energija (MWh)*	426,0	2.456.627,0	346,0	1.818.707,1	81
2836	Karbonati; peroksikarbonati; komercijalni amonijev karbonat koji sadrži amonijev karbamat	225,0	393.852,5	306,5	426.637,7	136
3925	Građevinski proizvodi od plastičnih masa, koji nisu pomenuti na drugom mjestu	283,4	30.223,0	278,9	28.189,0	98
8503	Dijelovi prikladni za upotrebu isključivo sa mašinama iz tarifnih brojeva 8501 ili 8502	207,4	9.259,2	235,0	9.283,5	113
	Ukupno (1-10)	3.578,4	683.188,0	3.715,5	709.431,6	104
	Ostali proizvodi	8.668,2	5.474.333,1	7.629,5	5.076.657,3	88
	UKUPNO	12.246,6	6.157.521,1	11.345,0	5.786.088,9	93

Izvor podataka: Agencija za statistiku BiH

* Količina električne energije u MWh je procjena Agencije za statistiku BiH

6. ROBNA RAZMJENA BIH SA CEFTA-om

HS 4	OPIS	I-XI 2022		I-XI 2023		Index vrijednosti
		Vrijednost (mil.KM)	Količina (t)	Vrijednost (mil.KM)	Količina (t)	
2710	Naftna ulja i ulja dobivena od bitumenskih minerala, osim sirovih	428,2	219.492,3	302,6	191.672,6	71
1905	Hljeb, peciva, kolači, keksi i ostali pekarski proizvodi	81,8	14.968,2	99,0	15.772,2	121
2203	Pivo dobijeno od slada	66,7	89.693,1	92,4	93.837,0	138
7208	Toplo valjani pljosnati proizvodi od željeza ili nelegiranog čelika širine 600 mm ili veće, koji nisu platirani	119,2	58.572,5	84,3	52.027,8	71
1005	Kukuruz	99,4	158.174,2	78,5	184.630,1	79
2202	Vode, sa dodatim sredstvima za zaslađivanje ili aromatizaciju i ostala bezalkoholna pića, osim sokova voća, orašastih plodova iz tarifnog broja 2009	60,3	54.582,2	77,0	64.910,1	128
2716	Električna energija (MWh)*	202,4	411.922,4	75,8	293.874,3	37
2402	Cigare, cigarilos i cigarete od duhana ili zamjena duhana	47,5	2.390,0	71,0	2.874,7	149
7306	Ostale željezne cijevi i šuplji profili	70,4	33.830,9	68,0	41.008,0	97
3004	Lijekovi (osim proizvoda iz tarifnih brojeva 3002, 3005 i 3006)	60,0	2.369,3	64,9	2.425,8	108
	Ukupno (1-10)	1.235,8	634.072,8	1.013,5	649.158,3	82
	Ostali proizvodi	1.997,2	1.158.549,9	1.964,1	1.187.668,3	98
	UKUPNO	3.233,0	1.792.622,7	2.977,6	1.836.826,5	92
HS 4	OPIS	IZVOZ		Vrijednost (mil.KM)	Količina (t)	Index vrijednosti
		Vrijednost (mil.KM)	Količina (t)			
2716	Električna energija (MWh)*	568,3	1.329.776,6	636,7	2.841.761,7	112
2704	Koks i polukoks od kamenog uglja, mrkog uglja ili treseta; retortni ugalj	407,6	363.807,7	252,1	319.023,0	62
7213	Toplo valjana žica od željeza ili nelegiranog čelika u nepravilno namotanim kolutima	205,2	123.765,9	169,5	133.864,8	83
2702	Mrki ugalj, osim gagata	115,7	775.506,0	151,4	894.972,4	131
7214	Šipke od željeza ili nelegiranog čelika samo kovane, toplo valjane ili vučene	103,2	67.166,0	130,7	104.328,6	127
4407	Drvo obrađeno po dužini piljenjem, glodanjem ili rezanjem ili ljuštenjem, debljine veće od 6 mm	133,6	205.777,3	113,9	196.441,9	85
7308	Željezne ili čelične konstrukcije (osim montažnih zgrada iz tarifnog broja 9406) i dijelovi konstrukcija	115,9	31.474,7	105,5	33.406,3	91
0401	Mlijeko i pavlaka, nekonzentrisani i bez dodatnih sredstava za zaslađivanje	57,9	43.781,9	63,8	42.510,8	110
1602	Ostali pripremljeni ili konzervisani proizvodi od mesa, drugih klaoničkih proizvoda, krvi ili insekata	60,2	6.396,2	56,8	5.627,3	94
3004	Lijekovi (osim proizvoda iz tarifnih brojeva 3002, 3005 i 3006)	46,0	613,6	55,5	791,0	121
	Ukupno (1-10)	1.813,5	1.618.289,1	1.736,0	1.730.965,9	96
	Ostali proizvodi	1.207,0	846.137,1	1.156,9	746.045,3	96
	UKUPNO	3.020,6	2.464.426,2	2.892,8	2.477.011,3	96

Izvor podataka: Agencija za statistiku BiH

* Količina električne energije u MWh je procjena Agencije za statistiku BiH

7. BIH RAZMJENA INDUSTRIJSKIM I POLJOPRIVREDNIM PROIZVODIMA

Mil.KM

OPIS	I-XI 2022		I-XI 2023		Index vrijednosti
	UVOZ	Učešće	UVOZ	Učešće	
Industrija	22.301,5	85%	21.427,2	84%	96
Poljoprivreda	3.884,3	15%	4.066,1	16%	105
UKUPNO	26.185,8	100%	25.493,2	100%	97

OPIS	I-XI 2022		I-XI 2023		Index vrijednosti
	IZVOZ	Učešće	IZVOZ	Učešće	
Industrija	15.612,5	94%	14.551,3	94%	93
Poljoprivreda	954,3	6%	926,7	6%	97
UKUPNO	16.566,8	100%	15.478,0	100%	93

OPIS	I-XI 2022		I-XI 2023		Index vrijednosti
	DEFICIT	Učešće	DEFICIT	Učešće	
Industrija	-6.689,0	70%	-6.875,8	69%	103
Poljoprivreda	-2.930,0	30%	-3.139,4	31%	107
UKUPNO	-9.619,0	100%	-10.015,2	100%	104

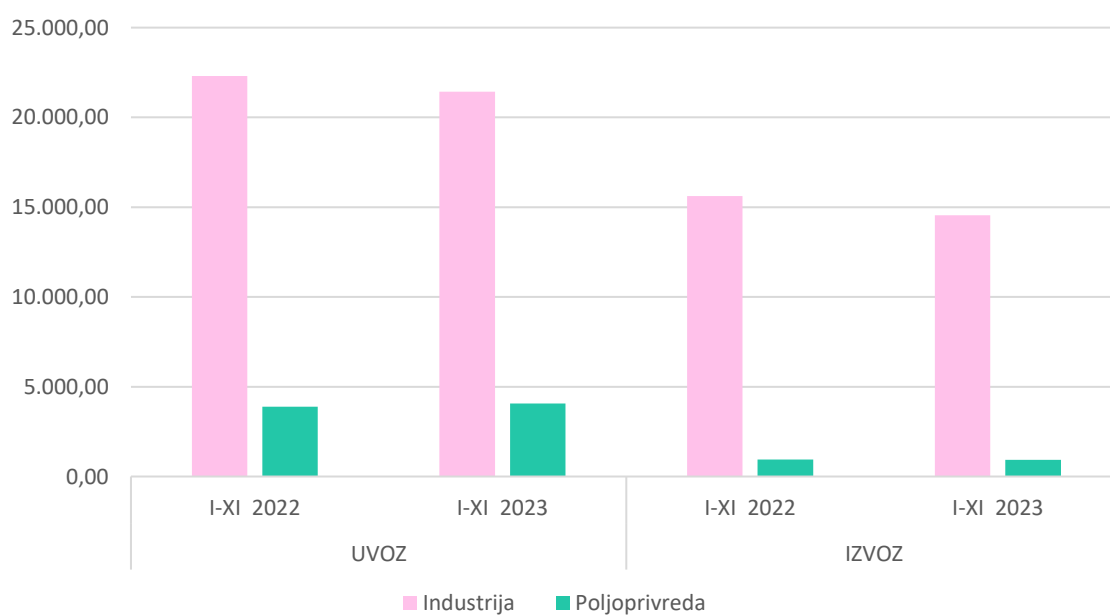
Izvor podataka: Agencija za statistiku BiH

Poljoprivredni proizvodi su razvrstani u skladu sa WTO klasifikacijom

Grafikon 4.

Robna razmjena BiH industrijskim i poljoprivrednim proizvodima

(u milionima KM)



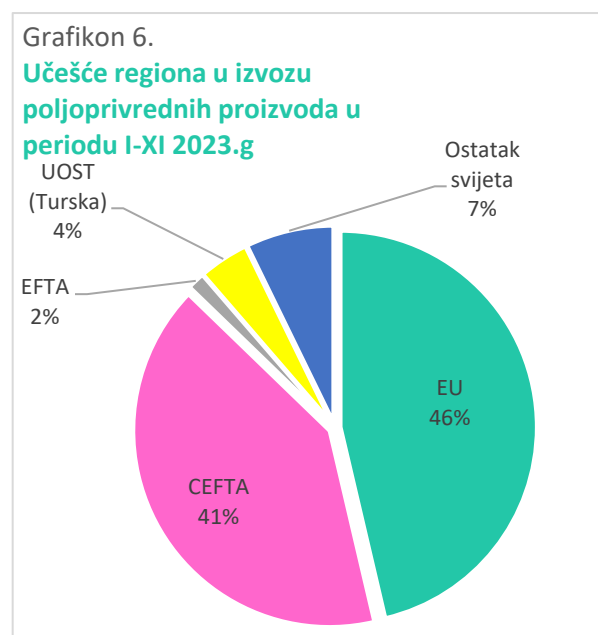
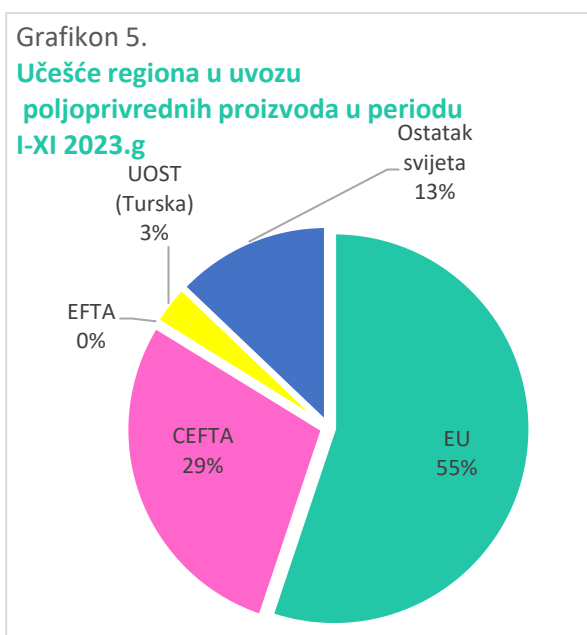
8. ROBNA RAZMJENA POLJOPRIVREDNIM PROIZVODIMA PO REGIONIMA

REGION	I-XI 2022		I-XI 2023		
	Vrijednost (mil.KM)	Količina (t)	Vrijednost (mil.KM)	Količina (t)	Index vrijednosti
EU	2.051,9	804.067,3	2.242,4	792.095,1	109
CEFTA	1.071,7	807.523,5	1.163,7	885.152,3	109
EFTA	4,3	177,1	4,3	187,8	99
UOST (Turska)	117,3	59.633,4	132,1	61.063,0	113
Ostatak svijeta	639,1	329.640,1	523,6	260.512,8	82
UKUPNO UVOZ	3.884,3	2.001.041,3	4.066,1	1.999.011,0	105

REGION	IZVOZ		Vrijednost (mil.KM)	Količina (t)	Index vrijednosti
	Vrijednost (mil.KM)	Količina (t)			
EU	463,0	255.678,5	429,4	251.526,0	93
CEFTA	378,1	178.255,0	379,0	169.284,7	100
EFTA	16,1	2.058,4	13,2	2.117,4	82
UOST (Turska)	28,9	13.167,4	38,1	17.479,3	132
Ostatak svijeta	68,2	21.802,9	67,0	25.769,2	98
UKUPNO IZVOZ	954,3	470.962,1	926,7	466.176,6	97

REGION	I-XI 2022		I-XI 2023		Index vrijednosti
	DEFICIT/SUFICIT	Učešće	DEFICIT/SUFICIT	Učešće	
EU	-1.588,9	54,2%	-1.813,0	57,7%	114
CEFTA	-693,7	23,7%	-784,7	25,0%	113
EFTA	11,8	-0,4%	8,9	-0,3%	76
UOST (Turska)	-88,4	3,0%	-94,0	3,0%	106
Ostatak svijeta	-570,9	19,5%	-456,6	14,5%	80
UKUPNO DEFICIT/SUFICIT	-2.930,0	100,0%	-3.139,4	100,0%	107

Izvor podataka: Agencija za statistiku BiH



9. ROBNA RAZMJENA BIH SA HRVATSKOM

HS 4	OPIS	I-XI 2022		I-XI 2023		Index vrijednosti
		Vrijednost (mil.KM)	Količina (t)	Vrijednost (mil.KM)	Količina (t)	
2710	Naftna ulja i ulja dobivena od bitumenskih minerala, osim sirovih	1.084,1	522.411,0	408,7	246.284,2	38
2716	Električna energija (MWh)*	156,4	347.721,7	128,2	504.908,4	82
2523	Portland–cement, aluminatni cement, cement šljake, supersulfatni cement i slični hidraulični cementi	65,6	364.554,7	73,9	341.921,7	113
1806	Čokolada i ostali prehrambeni proizvodi koji sadrže kakao	35,2	4.117,3	43,4	4.510,4	124
2203	Pivo dobijeno od slada	31,9	40.075,6	40,6	39.150,9	127
Ukupno (1-5)		1.373,1	931.158,5	694,7	631.867,2	51
Ostali proizvodi		1.261,0	705.532,4	1.246,4	647.162,4	99
UKUPNO		2.634,1	1.636.690,9	1.941,1	1.279.029,6	74
HS 4	OPIS	IZVOZ		Vrijednost (mil.KM)	Količina (t)	Index vrijednosti
		Vrijednost (mil.KM)	Količina (t)			
2716	Električna energija (MWh)*	426,0	2.456.627,0	346,0	1.818.707,1	81
6115	Hula–hop čarape, čarape, kratke čarape i slično, pletene ili heklane	123,2	2.479,4	144,6	2.448,1	117
8544	Izolirana žica, kablovi i ostali izolirani električni provodnici	73,2	5.812,0	115,5	9.806,1	158
7314	Tkanine, rešetke, mreže i ograde od željezne ili čelične žice; željezne ili čelične rešetke dobivene prosijecanjem i razvlačenjem lima ili trake	186,9	99.944,4	109,9	80.143,9	59
6810	Proizvodi od cementa, betona ili vještačkog kamena	53,8	141.099,6	84,3	200.636,7	157
Ukupno (1-5)		863,0	249.335,3	800,3	293.034,7	93
Ostali proizvodi		1.606,8	2.928.819,0	1.562,1	2.841.585,7	97
UKUPNO		2.469,9	3.178.154,3	2.362,4	3.134.620,4	96

Izvor podataka: Agencija za statistiku BiH

* Količina električne energije u MWh je procjena Agencije za statistiku BiH

10. ROBNA RAZMJENA BIH SA SRBIJOM

HS 4	OPIS	I-XI 2022		I-XI 2023		Index vrijednosti
		Vrijednost (mil.KM)	Količina (t)	Vrijednost (mil.KM)	Količina (t)	
2710	Naftna ulja i ulja dobivena od bitumenskih minerala, osim sirovih	428,1	219.356,9	302,5	191.425,3	71
2203	Pivo dobijeno od slada	64,2	86.954,3	90,0	91.483,4	140
1905	Hljeb, peciva, kolači, keksi i ostali pekarski proizvodi	73,3	13.210,6	89,0	13.861,1	121
1005	Kukuruz	99,4	158.174,2	78,5	184.630,1	79
2202	Vode, sa dodatim šećerom ili drugim sredstvima za zaslađivanje ili aromatizaciju i ostala bezalkoholna pića, osim sokova voća, orašastih plodova ili povrća iz tarifnog broja 2009	51,7	48.256,8	71,3	60.478,8	138
Ukupno (1-5)		716,6	525.952,9	631,3	541.878,8	88
Ostali proizvodi		2.097,4	1.036.819,1	1.970,7	1.010.185,2	94
UKUPNO		2.814,0	1.562.772,0	2.602,0	1.552.064,0	92
HS 4	OPIS	IZVOZ				Index vrijednosti
		Vrijednost (mil.KM)	Količina (t)	Vrijednost (mil.KM)	Količina (t)	
2716	Električna energija (MWh)*	383,1	909.762,3	380,6	1.591.912,8	99
2704	Koks i polukoks od kamenog uglja, mrkog uglja ili treseta; retortni ugalj	407,3	363.345,7	251,7	318.365,9	62
2702	Mrki ugalj, osim gagata	115,6	775.324,7	151,4	894.920,9	131
7213	Toplo valjana žica od željeza ili nelegiranog čelika u nepravilno namotanim kolutima	154,1	91.845,0	122,3	96.484,7	79
7214	Šipke od željeza ili nelegiranog čelika samo kovane, toplo valjane, toplo vučene ili ekstrudirane	68,0	43.651,6	108,9	87.157,7	160
Ukupno (1-5)		1.128,1	1.274.167,0	1.014,8	1.396.929,2	90
Ostali proizvodi		1.030,6	768.499,4	921,0	652.070,1	89
UKUPNO		2.158,6	2.042.666,3	1.935,8	2.048.999,3	90

Izvor podataka: Agencija za statistiku BiH

* Količina električne energije u MWh je procjena Agencije za statistiku BiH