

# BILTEN

Vanjskotrgovinska razmjena BiH

12 / 2023



*Sarajevo, februar 2024. godine*



---

**Sektor za međunarodne trgovinske odnose**  
Odsjek za statistiku i analizu vanjske trgovine

## **SADRŽAJ**

1. ROBNA RAZMJENA BIH ZA PERIOD 2019. - 2023. G.....	4
2. BIH RAZMJENA SA NAJZNAČAJNIJIM TRGOVINSKIM PARTNERIMA .....	5
3. ROBNA RAZMJENA BIH PO TB.....	6
4. ROBNA RAZMJENA BIH PO REGIONIMA .....	8
5. ROBNA RAZMJENA BIH SA EU .....	9
6. ROBNA RAZMJENA BIH SA CEFTA-om.....	10
7. BIH RAZMJENA INDUSTRIJSKIM I POLJOPRIVREDNIM PROIZVODIMA .....	11
8. ROBNA RAZMJENA POLJOPRIVREDNIM PROIZVODIMA PO REGIONIMA .....	12
9. ROBNA RAZMJENA BIH SA HRVATSKOM .....	13
10. ROBNA RAZMJENA BIH SA SRBIJOM .....	14

## **PREDGOVOR**

Na osnovu statističkih podataka prikupljenih od Agencije za statistiku BiH, Odsjek za statistiku i analizu vanjske trgovine mjesečno izrađuje Bilten vanjskotrgovinske razmjene, sa namjerom da blagovremeno prezentira podatke i osnovne statističke pokazatelje iz oblasti vanjske trgovine BiH.

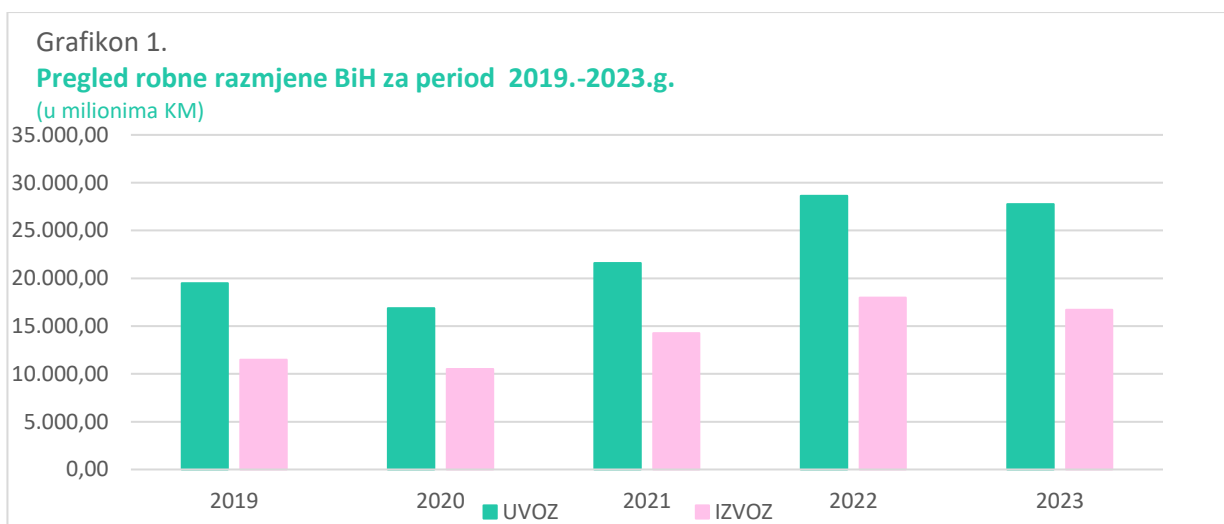
Prezentirani podaci obuhvataju ukupnu vanjskotrgovinsku razmjenu, razmjenu po najznačajnijim vanjskotrgovinskim partnerima, po grupama proizvoda (industrijski i poljoprivredni proizvodi), zatim po regionima, sa posebnim osvrtom na EU i CEFTA-u, kao najznačajnijim regijama, te robna razmjena sa Hrvatskom i Srbijom.

## 1. ROBNA RAZMJENA BIH ZA PERIOD 2019. - 2023. G.

Mil.KM

PERIOD	UVOZ	INDEX	IZVOZ	INDEX	OBIM	INDEX	DEFICIT	INDEX	POKRIVENOST
2019	19.498,6	-	11.492,6	-	30.991,1	-	-8.006,0	-	58,94%
2020	16.886,3	87	10.521,2	92	27.407,4	88	-6.365,1	80	62,31%
2021	21.596,9	128	14.273,5	136	35.870,4	131	-7.323,4	115	66,09%
2022	28.636,4	133	17.973,7	126	46.610,2	130	-10.662,7	146	62,77%
2023	27.767,6	97	16.699,7	93	44.467,3	95	-11.067,8	104	60,14%

Izvor podataka: Agencija za statistiku BiH



## 2. BIH RAZMJENA SA NAJZNAČAJNIJIM TRGOVINSKIM PARTNERIMA

R. br.	ZEMLJA	2022		2023		Index vrijednosti
		Vrijednost (mil.KM)	Količina (t)	Vrijednost (mil.KM)	Količina (t)	
1	ITALIJA	3.540,6	1.003.357,7	3.871,0	1.389.992,9	109
2	NJEMAČKA	2.992,9	430.828,1	3.337,3	437.191,2	112
3	SRBIJA	3.057,6	1.686.726,5	2.830,0	1.688.323,7	93
4	KINA	2.327,5	231.902,4	2.629,1	328.223,3	113
5	HRVATSKA	2.844,7	1.768.307,4	2.095,0	1.378.287,1	74
6	TURSKA	1.675,1	426.690,6	1.540,9	340.007,0	92
7	SLOVENIJA	1.113,1	295.315,1	1.073,7	285.898,9	96
8	AUSTRIJA	1.003,3	209.876,2	997,2	190.914,9	99
9	POLJSKA	786,7	192.983,4	871,2	224.422,1	111
10	SAD	954,9	984.697,7	791,3	979.801,8	83
<b>Ukupno (1-10)</b>		<b>20.296,5</b>	<b>7.230.685,1</b>	<b>20.036,6</b>	<b>7.243.063,0</b>	<b>99</b>
Ostale zemlje		8.339,9	3.063.897,9	7.731,0	2.491.235,4	93
<b>UKUPNO</b>		<b>28.636,4</b>	<b>10.294.583,0</b>	<b>27.767,6</b>	<b>9.734.298,4</b>	<b>97</b>

R. br.	ZEMLJA	IZVOZ		Index vrijednosti
		Vrijednost (mil.KM)	Količina (t)	
1	NJEMAČKA	2.666,2	488.328,3	101
2	HRVATSKA	2.676,6	3.509.033,9	95
3	SRBIJA	2.363,4	2.332.867,1	88
4	AUSTRIJA	1.710,4	386.698,4	100
5	ITALIJA	1.991,4	708.448,5	73
6	SLOVENIJA	1.421,8	537.199,3	95
7	CRNA GORA	576,5	239.645,4	120
8	NIZOZEMSKA (HOLANDIJA)	421,0	52.490,3	99
9	FRANCUSKA	389,6	56.706,3	86
10	MAĐARSKA	356,3	461.347,0	81
<b>Ukupno (1-10)</b>		<b>14.573,1</b>	<b>8.772.764,6</b>	<b>93</b>
Ostale zemlje		3.400,6	1.283.045,2	92
<b>UKUPNO</b>		<b>17.973,7</b>	<b>10.055.809,8</b>	<b>93</b>

Izvor podataka: Agencija za statistiku BiH

### 3. ROBNA RAZMJENA BiH PO TB

HS 4	OPIS	2022		2023		Index vrijednosti
		Vrijednost (mil.KM)	Količina (t)	Vrijednost (mil.KM)	Količina (t)	
2710	Naftna ulja i ulja dobivena od bitumenskih minerala, osim sirovih	2.936,2	1.431.930,5	2.398,0	1.469.845,4	82
8703	Putnički automobili i druga motorna vozila	828,8	81.004,5	1.123,7	111.909,2	136
3004	Lijekovi	575,5	7.142,5	649,2	7.914,0	113
2701	Kameni ugalj; briketi i slična čvrsta goriva od kamenog uglja	911,5	1.316.876,5	597,6	1.101.932,7	66
7601	Aluminij u sirovim oblicima	1.123,6	183.392,7	488,4	104.416,6	43
7408	Bakrena žica	310,4	18.098,4	389,9	23.483,0	126
0201	Goveđe meso, svježe ili rashlađeno	255,5	30.475,7	303,2	35.791,6	119
8517	Telefonski aparati; ostali aparati za slanje ili primanje glasa, slike ili drugih podataka	263,9	860,3	278,6	722,5	106
8704	Motorna vozila za prijevoz robe	177,5	21.618,3	265,0	30.414,6	149
2711	Naftni plinovi i ostali plinoviti ugljikovodici	300,8	268.294,4	257,3	252.612,0	86
	<b>Ukupno (1-10)</b>	<b>7.683,8</b>	<b>3.359.693,9</b>	<b>6.750,9</b>	<b>3.139.041,5</b>	<b>88</b>
	Ostali proizvodi	20.952,6	6.934.889,1	21.016,7	6.595.256,9	100
	<b>UKUPNO</b>	<b>28.636,4</b>	<b>10.294.583,0</b>	<b>27.767,6</b>	<b>9.734.298,4</b>	<b>97</b>
HS 4	OPIS	IZVOZ				Index vrijednosti
		Vrijednost (mil.KM)	Količina (t)	Vrijednost (mil.KM)	Količina (t)	
2716	Električna energija (MWh)*	1.074,7	4.105.739,6	1.055,7	5.115.165,0	98
8544	Izolirana žica, kablovi i ostali izolirani električni provodnici	605,8	52.072,6	663,0	57.377,8	109
7308	Željezne ili čelične konstrukcije i dijelovi konstrukcija	625,6	120.678,8	607,6	121.542,6	97
9401	Sjedala i njihovi dijelovi	624,9	56.779,6	577,3	49.999,0	92
9403	Ostali namještaj i njegovi dijelovi	468,2	76.965,1	449,8	68.699,9	96
8708	Dijelovi i pribor motornih vozila iz tarifnih brojeva 8701 do 8705	343,4	23.746,1	411,1	24.757,7	120
4407	Drvo obrađeno po dužini, debljine veće od 6 mm	527,0	518.015,2	397,4	441.873,8	75
2836	Karbonati; peroksikarbonati; komercijalni amonijev karbonat koji sadrži amonijev karbamat	322,0	532.721,1	392,0	553.278,8	122
6406	Dijelovi obuće; izmjenjivi ulošci za obuću, umeci za pete i slični proizvodi; nazuvci	357,8	4.183,6	375,9	4.221,5	105
3925	Građevinski proizvodi od plastičnih masa, koji nisu pomenuti ili uključeni na drugom mjestu	339,0	36.563,4	332,4	34.011,9	98
	<b>Ukupno (1-10)</b>	<b>5.288,3</b>	<b>1.421.725,5</b>	<b>5.262,3</b>	<b>1.355.763,2</b>	<b>100</b>
	Ostali proizvodi	12.685,4	8.634.084,3	11.437,4	7.958.360,7	90
	<b>UKUPNO</b>	<b>17.973,7</b>	<b>10.055.809,8</b>	<b>16.699,7</b>	<b>9.314.123,9</b>	<b>93</b>

Izvor podataka: Agencija za statistiku BiH

\* Količina električne energije u MWh je procjena Agencije za statistiku BiH

Mil.KM

HS 4	OPIS	2022		2023		INDEX
		DEFICIT	Učešće	DEFICIT	Učešće	
2710	Naftna ulja i ulja dobivena od bitumenskih minerala, osim sirovih	-2.878,1	27,0%	-2.350,8	21,2%	82
8703	Putnički automobili i druga motorna vozila uglavnom namijenjena prijevozu osoba (osim vozila iz tarifnog broja 8702)	-806,7	7,6%	-1.109,7	10,0%	138
2701	Kameni ugalj; briketi i slična čvrsta goriva od kamenog uglja	-911,4	8,5%	-596,6	5,4%	65
3004	Lijekovi (osim proizvoda iz tarifnih brojeva 3002, 3005 i 3006)	-445,5	4,2%	-484,4	4,4%	109
7408	Bakrena žica	-294,0	2,8%	-388,1	3,5%	132
0201	Goveđe meso, svježe ili rashlađeno	-249,9	2,3%	-291,8	2,6%	117
8517	Telefonski aparati, ostali aparati za slanje ili primanje glasa, slike ili drugih podataka	-257,7	2,4%	-272,8	2,5%	106
7601	Aluminij u sirovim oblicima	-245,2	2,3%	-264,9	2,4%	108
2711	Naftni plinovi i ostali plinoviti ugljikovodici	-299,2	2,8%	-253,1	2,3%	85
8704	Motorna vozila za prijevoz robe	-166,5	1,6%	-252,8	2,3%	152
	<b>Ukupno (1-10)</b>	<b>-6.554,2</b>	<b>61,5%</b>	<b>-6.265,0</b>	<b>56,6%</b>	<b>96</b>
	Ostali proizvodi	-4.108,5	38,5%	-4.802,8	43,4%	117
	<b>UKUPNO DEFICIT</b>	<b>-10.662,7</b>	<b>100,0%</b>	<b>-11.067,8</b>	<b>100,0%</b>	<b>104</b>

Izvor podataka: Agencija za statistiku BiH

#### 4. ROBNA RAZMJENA BiH PO REGIONIMA

REGION	2022		2023		Index vrijednosti
	Vrijednost (mil.KM)	Količina (t)	Vrijednost (mil.KM)	Količina (t)	
EU	16.297,4	5.291.095,0	16.374,1	5.070.429,3	100
CEFTA	3.517,0	1.933.597,5	3.240,2	2.002.062,9	92
EFTA	192,6	21.048,7	198,3	21.489,4	103
UOST (Turska)	1.675,1	426.690,6	1.540,9	340.007,0	92
Ostatak svijeta	6.954,3	2.622.151,1	6.414,1	2.300.309,8	92
<b>UKUPNO UVOZ</b>	<b>28.636,4</b>	<b>10.294.583,0</b>	<b>27.767,6</b>	<b>9.734.298,3</b>	<b>97</b>

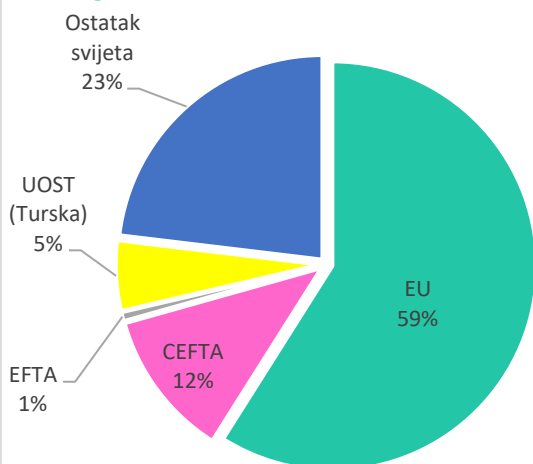
REGION	IZVOZ		IZVOZ		Index vrijednosti
	Vrijednost (mil.KM)	Količina (t)	Vrijednost (mil.KM)	Količina (t)	
EU	13.226,1	6.732.071,2	12.187,0	6.278.088,1	92
CEFTA	3.303,6	2.794.179,6	3.120,8	2.642.520,8	94
EFTA	312,6	38.705,0	293,6	34.129,1	94
UOST (Turska)	311,6	197.434,7	261,6	120.276,1	84
Ostatak svijeta	819,9	293.419,2	836,7	239.109,9	102
<b>UKUPNO IZVOZ</b>	<b>17.973,7</b>	<b>10.055.809,8</b>	<b>16.699,7</b>	<b>9.314.123,9</b>	<b>93</b>

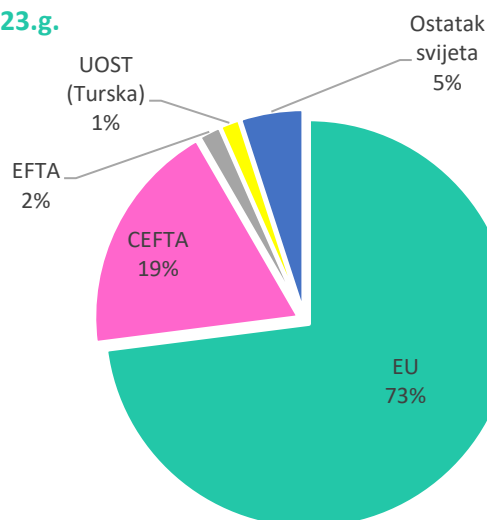
REGION	DEFICIT/SUFICIT	Učešće	DEFICIT/SUFICIT	Učešće	INDEX
EU	-3.071,3	28,8%	-4.187,1	37,8%	136
CEFTA	-213,4	2,0%	-119,4	1,1%	56
EFTA	120,0	-1,1%	95,3	-0,9%	79
UOST (Turska)	-1.363,5	12,8%	-1.279,3	11,6%	94
Ostatak svijeta	-6.134,4	57,5%	-5.577,4	50,4%	91
<b>UKUPNO DEFICIT/SUFICIT</b>	<b>-10.662,7</b>	<b>100,0%</b>	<b>-11.067,8</b>	<b>100,0%</b>	<b>104</b>

Izvor podataka: Agencija za statistiku BiH

Grafikon 2.  
Učešće regiona u bh uvozu za 2023.g.



Grafikon 3.  
Učešće regiona u bh izvozu za 2023.g.





## 5. ROBNA RAZMJENA BiH SA EU

HS 4	OPIS	2022		2023		Index vrijednosti
		Vrijednost (mil.KM)	Količina (t)	Vrijednost (mil.KM)	Količina (t)	
2710	Naftna ulja i ulja dobivena od bitumenskih minerala, osim sirovih	2.465,2	1.188.377,2	2.069,6	1.264.226,4	84
8703	Putnički automobili i druga motorna vozila	742,8	75.440,0	999,6	103.444,1	135
3004	Lijekovi	433,9	3.976,7	479,9	4.491,5	111
0201	Goveđe meso, svježe ili rashlađeno	254,8	30.389,8	303,1	35.782,4	119
7408	Bakrena žica	271,0	15.847,5	298,5	18.004,7	110
8704	Motorna vozila za prijevoz robe	134,3	18.083,1	209,7	26.285,4	156
8701	Vučna vozila (osim onih iz tarifnog broja 8709)	133,6	15.145,9	194,5	19.434,6	146
2106	Prehrambeni proizvodi koji nisu spomenuti niti uključeni na drugom mjestu	175,0	18.352,5	186,0	17.922,4	106
1806	Čokolada i ostali prehrambeni proizvodi koji sadrže kakao	152,3	14.301,9	177,9	14.708,6	117
8544	Izolirana žica, kablovi i ostali izolirani električni provodnici	143,5	7.168,1	152,3	7.975,1	106
	<b>Ukupno (1-10)</b>	<b>4.906,4</b>	<b>1.387.082,8</b>	<b>5.071,1</b>	<b>1.512.275,3</b>	103
	Ostali proizvodi	11.391,0	3.904.012,2	11.303,0	3.558.154,0	99
	<b>UKUPNO</b>	<b>16.297,4</b>	<b>5.291.095,0</b>	<b>16.374,1</b>	<b>5.070.429,3</b>	<b>100</b>
HS 4	OPIS	IZVOZ		Vrijednost (mil.KM)	Količina (t)	Index vrijednosti
		Vrijednost (mil.KM)	Količina (t)			
8544	Izolirana žica, kablovi i ostali izolirani električni provodnici	550,0	46.914,7	619,3	53.636,9	113
9401	Sjedala i njihovi dijelovi	547,2	49.974,6	527,0	44.409,1	96
7308	Željezne ili čelične konstrukcije i dijelovi konstrukcija	458,8	82.048,1	441,6	79.828,8	96
8708	Dijelovi i pribor motornih vozila iz tarifnih brojeva 8701 do 8705	322,2	21.052,6	386,2	22.594,8	120
9403	Ostali namještaj i njegovi dijelovi	401,7	65.707,0	381,1	58.586,7	95
6406	Dijelovi obuće; izmjenjivi ulošci za obuću, umeci za pete	355,8	4.113,3	374,1	4.194,0	105
2716	Električna energija (MWh)*	454,5	2.686.289,8	370,7	1.994.267,1	82
2836	Karbonati; peroksikarbonati; komercijalni amonijev karbonat	256,2	433.105,0	334,7	470.344,6	131
3925	Građevinski proizvodi od plastičnih masa, koji nisu pomenuti na drugom mjestu	308,7	32.689,0	302,6	30.642,2	98
8503	Dijelovi prikladni za upotrebu isključivo sa mašinama iz tarifnih brojeva 8501 ili 8502	225,0	10.026,7	255,5	10.065,4	114
	<b>Ukupno (1-10)</b>	<b>3.880,1</b>	<b>745.631,0</b>	<b>3.992,9</b>	<b>774.302,5</b>	<b>103</b>
	Ostali proizvodi	9.346,0	5.986.440,2	8.194,1	5.503.785,6	88
	<b>UKUPNO</b>	<b>13.226,1</b>	<b>6.732.071,2</b>	<b>12.187,0</b>	<b>6.278.088,1</b>	<b>92</b>

Izvor podataka: Agencija za statistiku BiH

\* Količina električne energije u MWh je procjena Agencije za statistiku BiH

## 6. ROBNA RAZMJENA BiH SA CEFTA-om

HS 4	OPIS	2022		2023		Index vrijednosti
		Vrijednost (mil.KM)	Količina (t)	Vrijednost (mil.KM)	Količina (t)	
2710	Naftna ulja i ulja dobivena od bitumenskih minerala, osim sirovih	440,7	227.704,2	319,4	202.815,9	72
1905	Hljeb, peciva, kolači, keksi i ostali pekarski proizvodi; hostije	90,7	16.524,2	107,9	17.248,8	119
2203	Pivo dobijeno od slada	73,6	98.161,0	102,2	103.621,6	139
7208	Toplo valjani pljosnati proizvodi od željeza ili nelegiranog čelika širine 600 mm ili veće	126,6	63.179,9	92,1	57.436,2	73
2202	Vode, sa dodatim šećerom ili drugim sredstvima za zaslađivanje	66,0	59.915,0	84,5	70.924,7	128
1005	Kukuruz	109,2	174.178,9	84,3	200.990,2	77
2716	Električna energija (MWh)*	225,2	471.250,3	80,1	314.432,1	36
2402	Cigare, cigarilosi i cigarete od duhana ili zamjena duhana	53,2	2.633,6	78,3	3.189,1	147
7306	Ostale željezne ili čelične cijevi i šuplji profili	74,6	36.307,1	73,6	44.715,2	99
3004	Lijekovi	66,1	2.615,0	73,1	2.751,2	111
	<b>Ukupno (1-10)</b>	<b>1.325,8</b>	<b>681.219,0</b>	<b>1.095,6</b>	<b>703.692,9</b>	<b>83</b>
	Ostali proizvodi	2.191,2	1.252.378,5	2.144,6	1.298.370,0	98
	<b>UKUPNO</b>	<b>3.517,0</b>	<b>1.933.597,5</b>	<b>3.240,2</b>	<b>2.002.062,9</b>	<b>92</b>
HS 4	OPIS	IZVOZ				Index vrijednosti
		Vrijednost (mil.KM)	Količina (t)	Vrijednost (mil.KM)	Količina (t)	
2716	Električna energija (MWh)*	620,2	1.419.449,7	685,0	3.120.898,0	110
2704	Koks i polukoks od kamenog uglja, mrkog uglja ili treseta; retortni ugalj	432,5	392.488,2	268,0	339.190,3	62
7213	Toplo valjana žica od željeza ili nelegiranog čelika u nepravilno namotanim kolutima	219,9	134.257,3	172,1	135.876,1	78
2702	Mrki ugalj, osim gagata	138,8	928.496,1	157,6	939.262,4	114
7214	Šipke od željeza ili nelegiranog čelika samo kovane, toplo valjane	116,5	76.884,4	131,7	105.100,3	113
4407	Drvo obrađeno po dužini, debljine veće od 6 mm	143,5	222.806,4	123,9	213.605,9	86
7308	Željezne ili čelične konstrukcije i dijelovi konstrukcija	125,8	33.976,0	116,3	36.754,3	93
0401	Mlijeko i pavlaka, nekoncentrisani i bez dodatnog šećera ili drugih sredstava za zaslađivanje	63,9	47.315,5	70,3	47.308,4	110
3004	Lijekovi	53,7	717,7	62,6	891,3	117
1602	Ostali pripremljeni ili konzervisani proizvodi od mesa, drugih klaoničkih proizvoda, krvi ili insekata	65,6	6.991,5	62,2	6.191,6	95
	<b>Ukupno (1-10)</b>	<b>1.980,2</b>	<b>1.843.933,2</b>	<b>1.849,9</b>	<b>1.824.180,5</b>	<b>93</b>
	Ostali proizvodi	1.323,4	950.246,4	1.270,9	818.340,3	96
	<b>UKUPNO</b>	<b>3.303,6</b>	<b>2.794.179,6</b>	<b>3.120,8</b>	<b>2.642.520,8</b>	<b>94</b>

Izvor podataka: Agencija za statistiku BiH

\* Količina električne energije u MWh je procjena Agencije za statistiku BiH

## 7. BIH RAZMJENA INDUSTRIJSKIM I POLJOPRIVREDNIM PROIZVODIMA

Mil.KM

OPIS	2022		2023		Index vrijednosti
	UVOZ	Učešće	UVOZ	Učešće	
Industrija	24.350,9	85%	23.292,9	84%	96
Poljoprivreda	4.285,5	15%	4.474,7	16%	104
<b>UKUPNO</b>	<b>28.636,4</b>	<b>100%</b>	<b>27.767,6</b>	<b>100%</b>	<b>97</b>

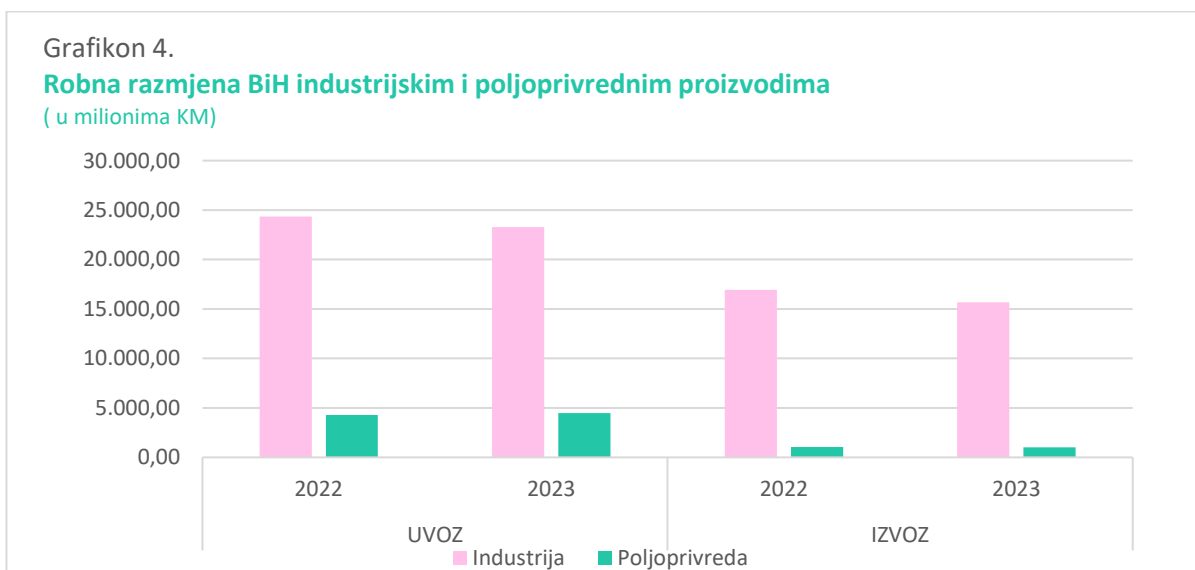
OPIS	2022		2023		Index vrijednosti
	IZVOZ	Učešće	IZVOZ	Učešće	
Industrija	16.932,7	94%	15.689,5	94%	93
Poljoprivreda	1.041,1	6%	1.010,3	6%	97
<b>UKUPNO</b>	<b>17.973,7</b>	<b>100%</b>	<b>16.699,7</b>	<b>100%</b>	<b>93</b>

OPIS	2022		2023		Index vrijednosti
	DEFICIT	Učešće	DEFICIT	Učešće	
Industrija	-7.418,3	70%	-7.603,4	69%	102
Poljoprivreda	-3.244,5	30%	-3.464,4	31%	107
<b>UKUPNO</b>	<b>-10.662,7</b>	<b>100%</b>	<b>-11.067,8</b>	<b>100%</b>	<b>104</b>

Izvor podataka: Agencija za statistiku BiH

Poljoprivredni proizvodi su razvrstani u skladu sa WTO klasifikacijom

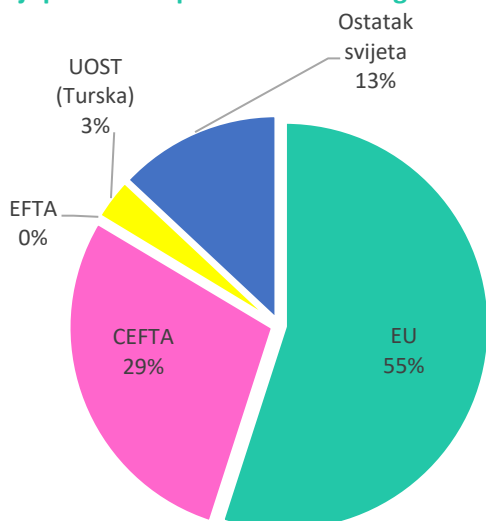


## 8. ROBNA RAZMJENA POLJOPRIVREDNIM PROIZVODIMA PO REGIONIMA

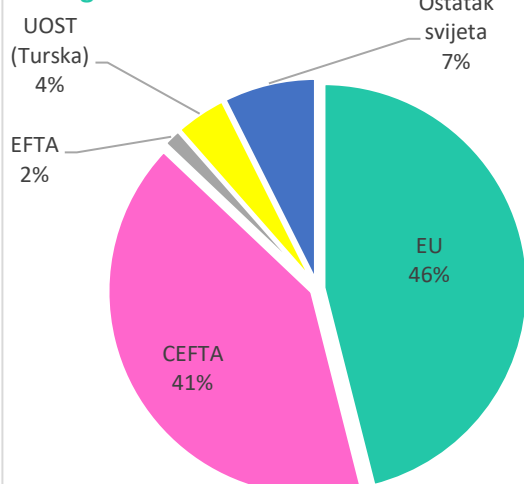
REGION	2022		2023		
	Vrijednost (mil.KM)	Količina (t)	Vrijednost (mil.KM)	Količina (t)	Index vrijednosti
EU	2.266,2	877.626,2	2.459,9	867.160,9	109
CEFTA	1.183,9	884.557,5	1.279,5	973.352,7	108
EFTA	4,5	187,0	4,7	205,9	103
UOST (Turska)	130,1	65.258,8	147,9	67.305,5	114
Ostatak svijeta	700,8	363.821,0	582,8	286.345,4	83
<b>UKUPNO UVOZ</b>	<b>4.285,5</b>	<b>2.191.450,5</b>	<b>4.474,7</b>	<b>2.194.370,4</b>	<b>104</b>
REGION	IZVOZ				
	Vrijednost (mil.KM)	Količina (t)	Vrijednost (mil.KM)	Količina (t)	Index vrijednosti
EU	502,2	276.891,5	465,2	272.529,1	93
CEFTA	415,6	192.912,0	414,4	184.360,0	100
EFTA	17,0	2.184,6	14,6	2.534,3	86
UOST (Turska)	32,6	14.662,2	41,3	19.670,5	127
Ostatak svijeta	73,7	23.504,6	74,6	29.355,3	101
<b>UKUPNO IZVOZ</b>	<b>1.041,1</b>	<b>510.154,8</b>	<b>1.010,3</b>	<b>508.449,3</b>	<b>97</b>
REGION	DEFICIT/SUFICIT	Učešće	DEFICIT/SUFICIT	Učešće	Index vrijednosti
EU	-1.764,0	54,4%	-1.994,6	57,6%	113
CEFTA	-768,3	23,7%	-865,0	25,0%	113
EFTA	12,4	-0,4%	9,9	-0,3%	80
UOST (Turska)	-97,5	3,0%	-106,5	3,1%	109
Ostatak svijeta	-627,0	19,3%	-508,2	14,7%	81
<b>UKUPNO DEFICIT/SUFICIT</b>	<b>-3.244,5</b>	<b>100,0%</b>	<b>-3.464,4</b>	<b>100,0%</b>	<b>107</b>

Izvor podataka: Agencija za statistiku BiH

Grafikon 5.  
Učešće regiona u uvozu poljoprivrednih proizvoda u 2023.g



Grafikon 6.  
Učešće regiona u izvozu poljoprivrednih proizvoda u 2023.g



## 9. ROBNA RAZMJENA BIH SA HRVATSKOM

HS 4	OPIS	2022		2023		Index vrijednosti
		Vrijednost (mil.KM)	Količina (t)	Vrijednost (mil.KM)	Količina (t)	
2710	Naftna ulja i ulja dobivena od bitumenskih minerala, osim sirovih	1.159,5	565.541,3	434,6	263.677,9	37
2716	Električna energija (MWh)*	168,3	382.382,3	135,7	543.037,0	81
2523	Portland–cement, aluminatni cement, cement šljake, supersulfatni cement i slični hidraulični cementi	72,2	398.638,4	79,4	368.360,9	110
1806	Čokolada i ostali prehrambeni proizvodi koji sadrže kakao	38,8	4.526,9	48,0	4.977,6	124
2203	Pivo dobijeno od slada	35,1	43.779,2	44,6	42.794,9	127
	<b>Ukupno (1-5)</b>	<b>1.473,8</b>	<b>1.012.485,7</b>	<b>742,4</b>	<b>679.811,3</b>	<b>50</b>
	Ostali proizvodi	1.370,9	755.821,8	1.352,6	698.475,8	99
	<b>UKUPNO</b>	<b>2.844,7</b>	<b>1.768.307,4</b>	<b>2.095,0</b>	<b>1.378.287,1</b>	<b>74</b>
HS 4	OPIS	IZVOZ				Index vrijednosti
		Vrijednost (mil.KM)	Količina (t)	Vrijednost (mil.KM)	Količina (t)	
2716	Električna energija (MWh)*	454,5	2.686.289,8	370,7	1.994.267,1	82
6115	Hula–hop čarape, čarape, kratke čarape i slično, pletene ili heklane	133,8	2.662,5	156,7	2.648,8	117
8544	Izolirana žica, kablovi i ostali izolirani električni provodnici	78,9	6.277,8	121,8	10.375,6	154
7314	Tkanine, rešetke, mreže i ograde od željezne ili čelične žice; željezne ili čelične rešetke dobivene prosijecanjem i razvlačenjem lima ili trake	200,1	108.951,5	116,3	84.826,5	58
6810	Proizvodi od cementa, betona ili vještačkog kamena, armirani ili nearmirani	62,4	162.697,9	92,8	220.659,8	149
	<b>Ukupno (1-5)</b>	<b>929,7</b>	<b>280.589,8</b>	<b>858,4</b>	<b>318.510,8</b>	<b>92</b>
	Ostali proizvodi	1.746,9	3.228.444,2	1.690,2	3.124.958,0	97
	<b>UKUPNO</b>	<b>2.676,6</b>	<b>3.509.033,9</b>	<b>2.548,6</b>	<b>3.443.468,8</b>	<b>95</b>

Izvor podataka: Agencija za statistiku BiH

\* Količina električne energije u MWh je procjena Agencije za statistiku BiH

## 10. ROBNA RAZMJENA BiH SA SRBIJOM

HS 4	OPIS	2022		2023		Index vrijednosti
		Vrijednost (mil.KM)	Količina (t)	Vrijednost (mil.KM)	Količina (t)	
2710	Naftna ulja i ulja dobivena od bitumenskih minerala, osim sirovih	440,5	227.449,8	319,3	202.544,6	72
2203	Pivo dobijeno od slada	70,9	95.210,4	99,7	101.146,2	141
1905	Hljeb, peciva, kolači, keksi i ostali pekarski proizvodi sa sadržajem kakaa ili bez kakaa	80,9	14.528,4	96,7	15.126,3	120
1005	Kukuruz	109,2	174.178,9	84,3	200.990,2	77
2202	Vode, sa dodatim šećerom ili drugim sredstvima za zaslađivanje	56,6	53.047,9	78,3	66.097,6	138
	<b>Ukupno (1-5)</b>	<b>758,0</b>	<b>564.415,5</b>	<b>678,2</b>	<b>585.904,8</b>	<b>89</b>
	Ostali proizvodi	2.299,6	1.122.311,0	2.151,8	1.102.418,8	94
	<b>UKUPNO</b>	<b>3.057,6</b>	<b>1.686.726,5</b>	<b>2.830,0</b>	<b>1.688.323,7</b>	<b>93</b>
HS 4	OPIS	IZVOZ		Vrijednost (mil.KM)	Količina (t)	Index vrijednosti
		Vrijednost (mil.KM)	Količina (t)			
2716	Električna energija (MWh)*	423,8	974.969,8	413,1	1.781.310,2	97
2704	Koks i polukoks od kamenog uglja, mrkog uglja ili treseta; retortni ugalj	432,1	391.979,9	267,6	338.404,4	62
2702	Mrki ugalj, osim gagata	138,8	928.314,8	157,6	939.184,9	114
7213	Toplo valjana žica od željeza ili nelegiranog čelika u nepravilno namotanim kolutima	164,6	99.280,9	123,8	97.607,4	75
7214	Šipke od željeza ili nelegiranog čelika samo kovane, toplo valjane, toplo vučene ili ekstrudirane	76,9	50.227,9	109,4	87.542,9	142
	<b>Ukupno (1-5)</b>	<b>1.236,0</b>	<b>1.469.803,6</b>	<b>1.071,3</b>	<b>1.462.739,6</b>	<b>87</b>
	Ostali proizvodi	1.127,4	863.063,6	1.015,8	713.063,8	90
	<b>UKUPNO</b>	<b>2.363,4</b>	<b>2.332.867,1</b>	<b>2.087,1</b>	<b>2.175.803,4</b>	<b>88</b>

Izvor podataka: Agencija za statistiku BiH

\* Količina električne energije u MWh je procjena Agencije za statistiku BiH