

BILTEN

7 / 2023

Vanjskotrgovinska razmjena BiH



Sarajevo, septembar 2023. godine



Sektor za međunarodne trgovinske odnose
Odsjek za statistiku i analizu vanjske trgovine

SADRŽAJ

1. ROBNA RAZMJENA BIH ZA PERIOD I - VII 2019. - 2023. G.....	4
2. BIH RAZMJENA SA NAJZNAČAJNIJIM TRGOVINSKIM PARTNERIMA.....	5
3. ROBNA RAZMJENA BIH PO TB	6
4. ROBNA RAZMJENA BIH PO REGIONIMA.....	8
5. ROBNA RAZMJENA BIH SA EU	9
6. ROBNA RAZMJENA BIH SA CEFTA-om	10
7. BIH RAZMJENA INDUSTRIJSKIM I POLJOPRIVREDNIM PROIZVODIMA.....	11
8. ROBNA RAZMJENA POLJOPRIVREDNIM PROIZVODIMA PO REGIONIMA	12
9. ROBNA RAZMJENA BIH SA HRVATSKOM.....	13
10. ROBNA RAZMJENA BIH SA SRBIJOM	14

PREDGOVOR

Na osnovu statističkih podataka prikupljenih od Agencije za statistiku BiH, Odsjek za statistiku i analizu vanjske trgovine mjesečno izrađuje Bilten vanjskotrgovinske razmjene, sa namjerom da blagovremeno prezentira podatke i osnovne statističke pokazatelje iz oblasti vanjske trgovine BiH.

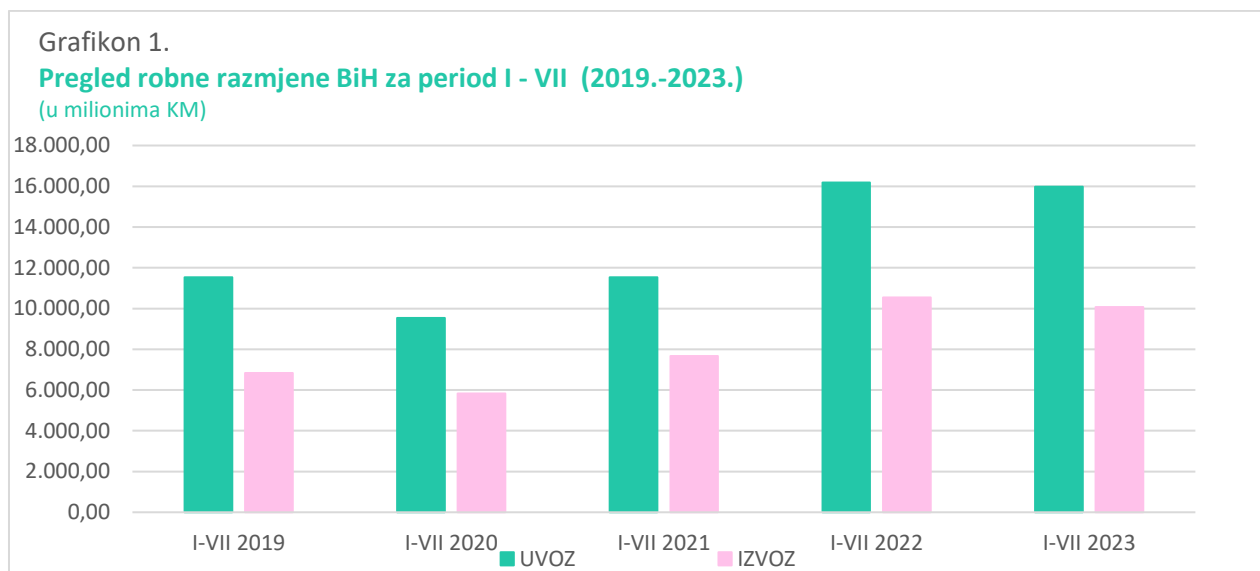
Prezentirani podaci obuhvataju ukupnu vanjskotrgovinsku razmjenu, razmjenu po najznačajnijim vanjskotrgovinskim partnerima, po grupama proizvoda (industrijski i poljoprivredni proizvodi), zatim po regionima, sa posebnim osvrtom na EU i CEFTA-u, kao najznačajnijim regijama, te robna razmjena sa Hrvatskom i Srbijom.

1. ROBNA RAZMJENA BIH ZA PERIOD I - VII 2019. - 2023. G.

Mil.KM

PERIOD	UVOZ	INDEX	IZVOZ	INDEX	OBIM	INDEX	DEFICIT	INDEX	POKRIVENOST
I-VII 2019	11.528,9	-	6.836,2	-	18.365,1	-	-4.692,6	-	59,30%
I-VII 2020	9.532,1	83	5.824,7	85	15.356,8	84	-3.707,3	79	61,11%
I-VII 2021	11.534,7	121	7.671,5	132	19.206,2	125	-3.863,2	104	66,51%
I-VII 2022	16.176,2	140	10.548,0	137	26.724,3	139	-5.628,2	146	65,21%
I-VII 2023	15.984,0	99	10.068,4	95	26.052,4	97	-5.915,6	105	62,99%

Izvor podataka: Agencija za statistiku BiH



2. BIH RAZMJENA SA NAJZNAČAJNIJIM TRGOVINSKIM PARTNERIMA

R. br.	ZEMLJA	I-VII 2022		I-VII 2023		
		Vrijednost (mil.KM)	Količina (t)	Vrijednost (mil.KM)	Količina (t)	Index vrijednosti
1	ITALIJA	1.970,6	539.839,4	2.154,5	759.500,7	109
2	NJEMAČKA	1.670,4	238.248,7	1.875,1	246.722,5	112
3	SRBIJA	1.738,4	978.115,0	1.635,3	937.633,2	94
4	KINA	1.253,4	121.438,6	1.504,2	188.980,1	120
5	HRVATSKA	1.541,3	1.003.436,5	1.176,7	727.750,1	76
6	TURSKA	963,8	287.934,2	877,5	192.905,9	91
7	SLOVENIJA	655,6	178.159,3	646,5	165.683,2	99
8	AUSTRIJA	590,2	122.820,9	595,9	116.656,5	101
9	POLJSKA	422,5	95.663,0	505,4	142.715,7	120
10	SAD	560,5	568.981,4	463,2	522.988,5	83
	Ukupno (1-10)	11.366,7	4.134.637,1	11.434,3	4.001.536,4	101
	Ostale zemlje	4.809,6	1.829.907,2	4.549,7	1.490.480,2	95
	UKUPNO	16.176,2	5.964.544,3	15.984,0	5.492.016,7	99

R. br.	ZEMLJA	IZVOZ		Vrijednost (mil.KM)	Količina (t)	Index vrijednosti
		Vrijednost (mil.KM)	Količina (t)			
1	NJEMAČKA	1.560,9	285.449,4	1.624,0	293.481,2	104
2	HRVATSKA	1.555,5	1.916.711,3	1.572,1	1.822.826,7	101
3	SRBIJA	1.424,4	986.010,7	1.220,9	1.195.547,2	86
4	AUSTRIJA	963,3	224.789,8	1.042,9	186.974,8	108
5	ITALIJA	1.275,1	444.601,9	900,5	384.446,9	71
6	SLOVENIJA	820,7	313.799,1	813,4	288.917,2	99
7	CRNA GORA	329,0	138.323,0	440,4	144.743,1	134
8	NIZOZEMSKA (HOLANDIJA)	247,7	30.712,8	252,7	31.517,7	102
9	FRANCUSKA	234,1	34.975,6	196,7	31.426,4	84
10	MAĐARSKA	217,6	280.590,3	173,7	236.018,5	80
	Ukupno (1-10)	8.628,4	4.655.963,9	8.237,2	4.615.899,7	95
	Ostale zemlje	1.919,6	717.941,7	1.831,1	618.440,6	95
	UKUPNO	10.548,0	5.373.905,6	10.068,4	5.234.340,4	95

Izvor podataka: Agencija za statistiku BiH

3. ROBNA RAZMJENA BIH PO TB

HS 4	OPIS	I-VII 2022		I-VII 2023		Index vrijednosti
		Vrijednost (mil.KM)	Količina (t)	Vrijednost (mil.KM)	Količina (t)	
2710	Naftna ulja i ulja dobivena od bitumenskih minerala, osim sirovih	1.633,8	813.031,6	1.268,2	814.201,7	78
8703	Putnički automobili i druga motorna vozila uglavnom namijenjena prijevozu osoba (osim vozila iz tarifnog broja 8702)	456,7	43.314,8	630,0	61.061,2	138
2701	Kameni ugalj; briketi i slična čvrsta goriva od kamenog uglja	560,9	802.459,1	369,4	623.662,7	66
3004	Lijekovi (osim proizvoda iz tarifnih brojeva 3002, 3005 i 3006)	324,6	4.062,4	366,5	4.504,2	113
7601	Aluminij u sirovim oblicima	758,0	119.420,6	304,4	63.695,1	40
7408	Bakrena žica	181,4	10.139,7	231,0	13.596,9	127
8541	Poluprovodnički elementi; foto-osjetljivi poluprovodnički elementi	42,0	3.985,3	178,6	19.943,2	425
2711	Naftni plinovi i ostali plinoviti ugljikovodici	183,9	177.115,3	177,9	168.549,8	97
0201	Goveđe meso, svježe ili rashlađeno	136,2	16.456,9	162,3	18.765,6	119
8517	Telefonski aparati; ostali aparati za slanje ili primanje glasa, slike	148,6	492,2	153,8	398,5	104
	Ukupno (1-10)	4.426,0	1.990.477,9	3.842,1	1.788.378,9	87
	Ostali proizvodi	11.750,2	3.974.066,4	12.141,9	3.703.637,7	103
	UKUPNO	16.176,2	5.964.544,3	15.984,0	5.492.016,7	99
HS 4	OPIS	IZVOZ		Vrijednost (mil.KM)	Količina (t)	Index vrijednosti
		Vrijednost (mil.KM)	Količina (t)			
2716	Električna energija (MWh) *	745,6	2.890.452,8	747,1	3.267.759,7	100
8544	Izolirana žica, kablovi i ostali izolirani električni provodnici	361,7	31.183,9	407,2	35.142,2	113
7308	Željezne ili čelične konstrukcije (osim montažnih zgrada iz tarifnog broja 9406) i dijelovi konstrukcija	354,8	71.445,9	364,7	71.216,8	103
9401	Sjedala (osim onih iz tarifnog broja 9402), i njihovi dijelovi	380,4	34.758,3	355,2	30.670,6	93
9403	Ostali namještaj i njegovi dijelovi	276,6	47.162,4	273,4	41.571,9	99
2836	Karbonati; peroksidkarbonati; komercijalni amonijev karbonat koji sadrži amonijev karbamat	155,1	306.372,3	245,9	326.199,0	159
4407	Drvo obrađeno po dužini piljenjem, glodanjem ili rezanjem ili ljuštenjem, debljine veće od 6 mm	310,4	301.011,1	240,4	257.487,3	77
6406	Dijelovi obuće; izmjenjivi ulošci za obuću, umeci za pete i slični proizvodi	208,8	2.474,3	238,2	2.688,5	114
8708	Dijelovi i pribor motornih vozila iz tarifnih brojeva 8701 do 8705	188,7	13.673,4	229,3	14.081,5	122
3925	Građevinski proizvodi od plastičnih masa, koji nisu pomenuti ili uključeni na drugom mjestu	191,2	21.464,5	192,0	19.471,3	100
	Ukupno (1-10)	3.173,2	829.546,2	3.293,4	798.529,2	104
	Ostali proizvodi	7.374,9	4.544.359,5	6.775,0	4.435.811,2	92
	UKUPNO	10.548,0	5.373.905,6	10.068,4	5.234.340,4	95

Izvor podataka: Agencija za statistiku BiH

* Količina električne energije u MWh je procjena Agencije za statistiku BiH

Mil.KM

HS 4	OPIS	I-VII 2022		I-VII 2023		INDEX
		DEFICIT	Učešće	DEFICIT	Učešće	
2710	Naftna ulja i ulja dobivena od bitumenskih minerala, osim sirovih	-1.604,6	28,5%	-1.235,7	20,9%	77
8703	Putnički automobili i druga motorna vozila uglavnom namijenjena prijevozu osoba (osim vozila iz tarifnog broja 8702)	-444,6	7,9%	-621,7	10,5%	140
2701	Kameni ugalj; briketi i slična čvrsta goriva od kamenog uglja	-560,9	10,0%	-368,4	6,2%	66
3004	Lijekovi (osim proizvoda iz tarifnih brojeva 3002, 3005 i 3006)	-273,3	4,9%	-300,1	5,1%	110
7408	Bakrena žica	-172,8	3,1%	-229,2	3,9%	133
2711	Naftni plinovi i ostali plinoviti ugljikovodici	-183,8	3,3%	-176,5	3,0%	96
8541	Poluprovodnički elementi; foto-osjetljivi poluprovodnički elementi	-41,1	0,7%	-175,6	3,0%	427
7601	Aluminij u sirovim oblicima	-152,7	2,7%	-153,3	2,6%	100
8517	Telefonski aparati; ostali aparati za slanje ili primanje glasa, slike ili drugih podataka	-145,6	2,6%	-151,2	2,6%	104
0201	Goveđe meso, svježe ili rashlađeno	-130,8	2,3%	-150,9	2,6%	115
	Ukupno (1-10)	-3.710,2	65,9%	-3.562,5	60,2%	96
	Ostali proizvodi	-1.918,0	34,1%	-2.353,1	39,8%	123
	UKUPNO DEFICIT	-5.628,2	100,0%	-5.915,6	100,0%	105

Izvor podataka: Agencija za statistiku BiH

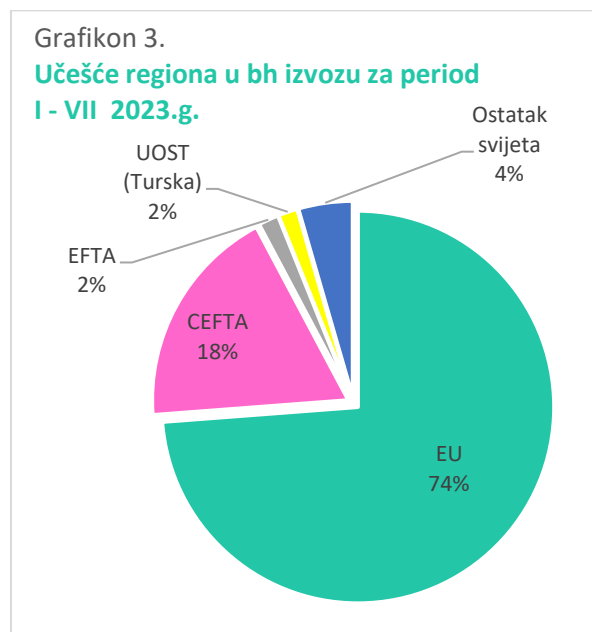
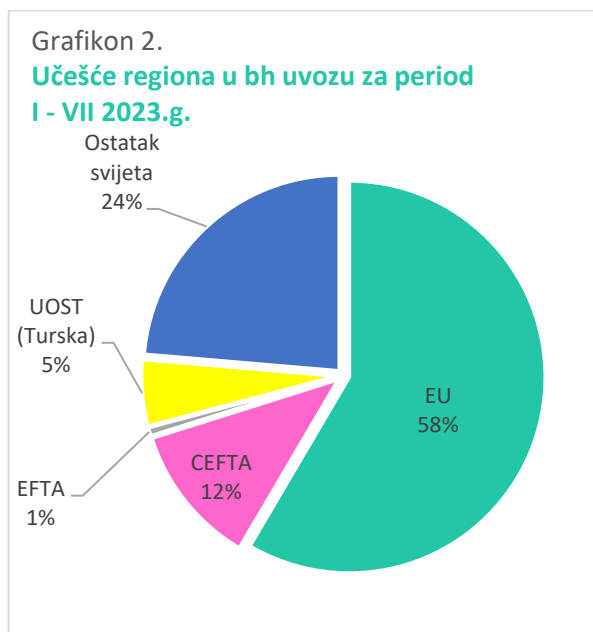
4. ROBNA RAZMJENA BiH PO REGIONIMA

REGION	I-VII 2022		I-VII 2023		
	Vrijednost (mil.KM)	Količina (t)	Vrijednost (mil.KM)	Količina (t)	Index vrijednosti
EU	9.118,9	2.988.741,6	9.345,0	2.835.779,4	102
CEFTA	1.953,7	1.127.826,1	1.865,8	1.102.575,5	95
EFTA	109,8	11.477,6	116,1	12.802,2	106
UOST (Turska)	963,8	287.934,2	877,5	192.905,9	91
Ostatak svijeta	4.030,0	1.548.564,7	3.779,6	1.347.953,6	94
UKUPNO UVOZ	16.176,2	5.964.544,3	15.984,0	5.492.016,7	99

REGION	IZVOZ		Vrijednost (mil.KM)	Količina (t)	Index vrijednosti
	Vrijednost (mil.KM)	Količina (t)			
EU	7.821,4	3.821.157,1	7.429,9	3.565.561,3	95
CEFTA	1.941,8	1.243.539,8	1.856,1	1.454.903,5	96
EFTA	176,5	23.128,0	169,6	20.062,2	96
UOST (Turska)	182,3	110.314,1	161,9	68.581,4	89
Ostatak svijeta	426,1	175.766,7	450,9	125.232,0	106
UKUPNO IZVOZ	10.548,0	5.373.905,6	10.068,4	5.234.340,4	95

REGION	DEFICIT/SUFICIT	Učešće	DEFICIT/SUFICIT	Učešće	INDEX
EU	-1.297,5	23,1%	-1.915,1	32,4%	148
CEFTA	-12,0	0,2%	-9,7	0,2%	81
EFTA	66,6	-1,2%	53,5	-0,9%	80
UOST (Turska)	-781,5	13,9%	-715,6	12,1%	92
Ostatak svijeta	-3.603,9	64,0%	-3.328,7	56,3%	92
UKUPNO DEFICIT/SUFICIT	-5.628,2	100,0%	-5.915,6	100,0%	105

Izvor podataka: Agencija za statistiku BiH



5. ROBNA RAZMJENA BIH SA EU

HS 4	OPIS	I-VII 2022		I-VII 2023		Index vrijednosti
		Vrijednost (mil.KM)	Količina (t)	Vrijednost (mil.KM)	Količina (t)	
2710	Naftna ulja i ulja dobivena od bitumenskih minerala, osim sirovih	1.288,3	631.985,9	1.090,1	695.889,7	85
8703	Putnički automobili i druga motorna vozila uglavnom namijenjena prijevozu osoba (osim vozila iz tarifnog broja 8702)	407,8	40.376,8	565,1	56.636,1	139
3004	Lijekovi (osim proizvoda iz tarifnih brojeva 3002, 3005 i 3006)	244,2	2.143,8	271,3	2.687,4	111
7408	Bakrena žica	146,9	8.179,3	180,2	10.633,6	123
0201	Goveđe meso, svježe ili rashlađeno	135,6	16.385,8	162,2	18.756,4	120
8701	Vučna vozila (osim onih iz tarifnog broja 8709)	70,4	8.486,0	114,0	11.204,1	162
8704	Motorna vozila za prijevoz robe	72,3	9.564,6	107,8	13.630,2	149
2106	Prehrambeni proizvodi koji nisu spomenuti na drugom mjestu	96,4	10.517,7	105,9	10.272,0	110
8544	Izolirana žica, kablovi i ostali izolirani električni provodnici	78,7	3.971,5	93,1	4.822,4	118
1806	Čokolada i ostali prehrambeni proizvodi koji sadrže kakao	70,0	7.159,7	90,3	7.799,4	129
	Ukupno (1-10)	2.610,5	738.771,1	2.779,9	832.331,2	106
	Ostali proizvodi	6.508,4	2.249.970,5	6.565,1	2.003.448,2	101
	UKUPNO	9.118,9	2.988.741,6	9.345,0	2.835.779,4	102
IZVOZ						
HS 4	OPIS	Vrijednost (mil.KM)	Količina (t)	Vrijednost (mil.KM)	Količina (t)	Index vrijednosti
8544	Izolirana žica, kablovi i ostali izolirani električni provodnici	327,3	27.991,0	383,3	33.108,8	117
9401	Sjedala (osim onih iz tarifnog broja 9402), i njihovi dijelovi	327,8	30.762,2	326,9	27.629,6	100
2716	Električna energija (MWh) *	304,0	1.745.378,8	274,7	1.363.701,9	90
7308	Željezne ili čelične konstrukcije (osim montažnih zgrada iz tarifnog broja 9406) i dijelovi konstrukcija	261,2	49.092,2	263,6	46.838,2	101
6406	Dijelovi obuće; izmjenjivi ulošci za obuću, umeci za pete	207,6	2.422,9	236,3	2.664,8	114
9403	Ostali namještaj i njegovi dijelovi	235,4	39.869,0	230,4	35.167,6	98
8708	Dijelovi i pribor motornih vozila iz tarifnih brojeva 8701 do 8705	176,9	11.981,2	214,6	12.775,4	121
2836	Karbonati; peroksikarbonati; komercijalni amonijev karbonat koji sadrži amonijev karbamat	123,2	250.813,9	211,0	281.192,6	171
3925	Građevinski proizvodi od plastičnih masa, koji nisu pomenuti na drugom mjestu	174,2	19.202,1	175,5	17.598,5	101
6403	Obuća sa vanjskim đonovima od gume, plastične mase, kože ili vještačke kože	175,9	3.726,8	161,3	3.062,7	92
	Ukupno (1-10)	2.313,5	435.861,4	2.477,6	460.038,1	107
	Ostali proizvodi	5.507,8	3.385.295,7	4.952,3	3.105.523,2	90
	UKUPNO	7.821,4	3.821.157,1	7.429,9	3.565.561,3	95

Izvor podataka: Agencija za statistiku BiH

* Količina električne energije u MWh je procjena Agencije za statistiku BiH

6. ROBNA RAZMJENA BiH SA CEFTA-om

HS 4	OPIS	I-VII 2022		I-VII 2023		Index vrijednosti
		Vrijednost (mil.KM)	Količina (t)	Vrijednost (mil.KM)	Količina (t)	
2710	Naftna ulja i ulja dobivena od bitumenskih minerala, osim sirovih	325,8	169.168,2	171,9	116.312,1	53
7208	Toplo valjani pljosnati proizvodi od željeza ili nelegiranog čelika širine 600 mm ili veće	80,4	37.698,3	59,6	35.630,1	74
2716	Električna energija (MWh) *	50,4	131.501,4	58,9	200.141,5	117
1905	Hljeb, peciva, kolači, keksi i ostali pekarski proizvodi	48,4	9.121,0	58,5	9.289,6	121
2203	Pivo dobijeno od slada	40,8	56.632,5	56,7	57.910,1	139
1005	Kukuruz	54,2	84.227,0	52,1	101.708,0	96
2202	Vode, sa dodatim sredstvima za zaslađivanje ili aromatizaciju i ostala bezalkoholna pića, osim sokova voća	37,5	34.458,4	49,2	41.983,4	131
2402	Cigare, cigarilos i cigarete od duhana ili zamjena duhana	28,5	1.456,0	44,3	1.781,8	156
7306	Ostale željezne ili čelične cijevi	45,7	20.861,9	43,0	25.087,6	94
3004	Lijekovi (osim proizvoda iz tarifnih brojeva 3002, 3005 i 3006)	36,7	1.596,1	40,8	1.450,0	111
	Ukupno (1-10)	748,4	415.219,4	634,9	391.152,7	85
	Ostali proizvodi	1.205,3	712.606,7	1.230,8	711.422,9	102
	UKUPNO	1.953,7	1.127.826,1	1.865,8	1.102.575,5	95
HS 4	OPIS	IZVOZ		Vrijednost (mil.KM)	Količina (t)	Index vrijednosti
		Vrijednost (mil.KM)	Količina (t)			
2716	Električna energija (MWh) *	441,6	1.145.074,1	472,3	1.904.057,8	107
2704	Koks i polukoks od kamenog uglja, mrkog uglja ili treseta; retortni ugalj	293,2	239.886,1	163,3	198.579,1	56
7213	Toplo valjana žica od željeza ili nelegiranog čelika u nepravilno namotanim kolutima	124,2	70.641,0	101,7	77.205,4	82
2702	Mrki ugalj, osim gagata	25,9	176.186,1	84,6	501.790,0	326
7214	Šipke od željeza ili nelegiranog čelika samo kovane, toplo valjane, toplo vučene	48,8	29.641,4	83,3	64.198,7	171
7308	Željezne ili čelične konstrukcije (osim montažnih zgrada iz tarifnog broja 9406) i dijelovi konstrukcija	72,7	19.697,4	66,7	21.143,6	92
4407	Drvo obrađeno po dužini piljenjem, glodanjem ili rezanjem ili ljuštenjem, debljine veće od 6 mm	84,1	126.588,2	66,1	113.584,8	79
0401	Mlijeko i pavlaka, nekoncentrisani i bez dodatnih sredstava za zaslađivanje	33,3	28.551,7	40,2	25.811,6	121
1602	Ostali pripremljeni ili konzervisani proizvodi od mesa, drugih klaoničkih proizvoda, krvi ili insekata	40,2	4.290,8	34,2	3.357,7	85
3004	Lijekovi (osim proizvoda iz tarifnih brojeva 3002, 3005 i 3006)	26,9	355,5	33,2	461,4	123
	Ukupno (1-10)	1.190,9	695.838,2	1.145,7	1.006.132,3	96
	Ostali proizvodi	750,9	547.701,6	710,4	448.771,2	95
	UKUPNO	1.941,8	1.243.539,8	1.856,1	1.454.903,5	96

Izvor podataka: Agencija za statistiku BiH

* Količina električne energije u MWh je procjena Agencije za statistiku BiH

7. BIH RAZMJENA INDUSTRIJSKIM I POLJOPRIVREDNIM PROIZVODIMA

Mil.KM

OPIS	I-VII 2022		I-VII 2023		Index vrijednosti
	UVOZ	Učešće	UVOZ	Učešće	
Industrija	13.843,8	86%	13.462,8	84%	97
Poljoprivreda	2.332,5	14%	2.521,2	16%	108
UKUPNO	16.176,2	100%	15.984,0	100%	99

OPIS	I-VII 2022		I-VII 2023		Index vrijednosti
	IZVOZ	Učešće	IZVOZ	Učešće	
Industrija	9.985,7	95%	9.500,2	94%	95
Poljoprivreda	562,3	5%	568,2	6%	101
UKUPNO	10.548,0	100%	10.068,4	100%	95

OPIS	I-VII 2022		I-VII 2023		Index vrijednosti
	DEFICIT	Učešće	DEFICIT	Učešće	
Industrija	-3.858,1	69%	-3.962,6	67%	103
Poljoprivreda	-1.770,1	31%	-1.953,0	33%	110
UKUPNO	-5.628,2	100%	-5.915,6	100%	105

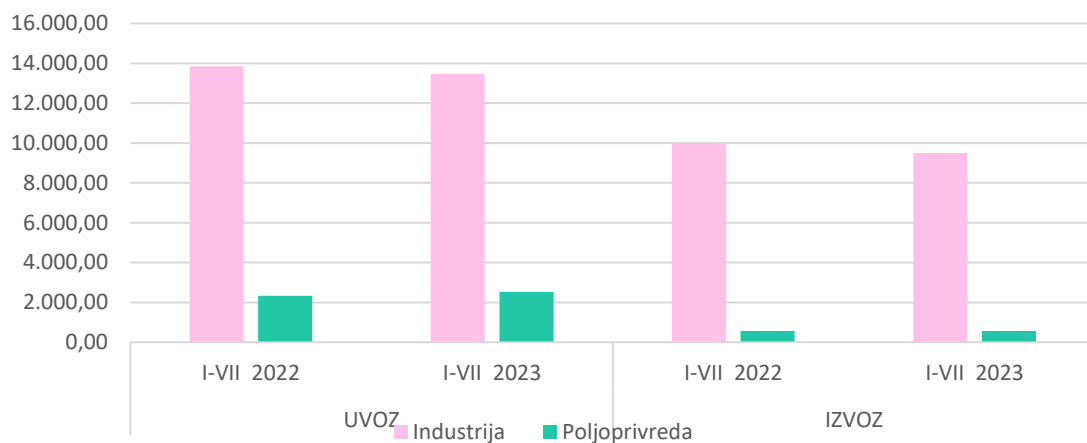
Izvor podataka: Agencija za statistiku BiH

Poljoprivredni proizvodi su razvrstani u skladu sa WTO klasifikacijom

Grafikon 4.

Robna razmjena BiH industrijskim i poljoprivrednim proizvodima

(u milionima KM)

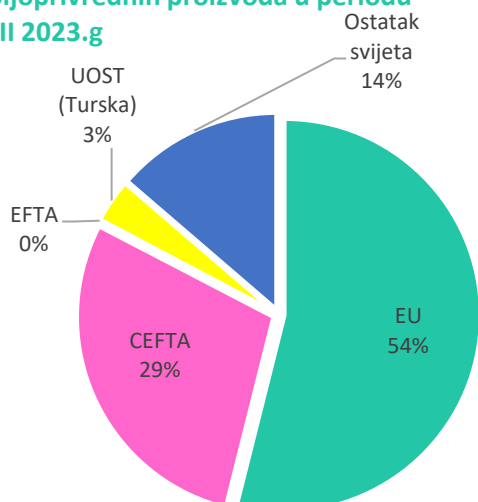


8. ROBNA RAZMJENA POLJOPRIVREDNIM PROIZVODIMA PO REGIONIMA

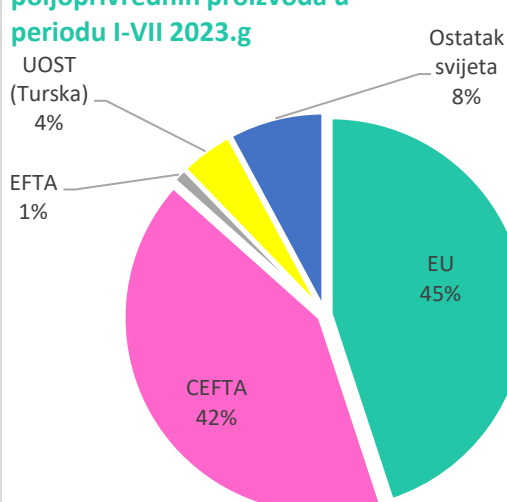
REGION	I-VII 2022		I-VII 2023		
	Vrijednost (mil.KM)	Količina (t)	Vrijednost (mil.KM)	Količina (t)	Index vrijednosti
EU	1.221,1	495.219,0	1.359,3	459.613,8	111
CEFTA	619,4	474.664,1	724,0	523.329,6	117
EFTA	2,8	124,1	2,8	130,2	100
UOST (Turska)	82,8	47.523,9	89,8	44.639,8	108
Ostatak svijeta	406,3	216.020,8	345,3	177.584,9	85
UKUPNO UVOZ	2.332,5	1.233.551,8	2.521,2	1.205.298,4	108
REGION	IZVOZ				
	Vrijednost (mil.KM)	Količina (t)	Vrijednost (mil.KM)	Količina (t)	Index vrijednosti
EU	282,3	160.950,2	255,4	137.656,3	90
CEFTA	216,6	106.530,9	236,6	103.791,7	109
EFTA	7,6	1.318,0	6,6	1.112,1	87
UOST (Turska)	11,8	6.751,2	25,0	8.223,7	212
Ostatak svijeta	44,1	14.423,1	44,6	16.853,0	101
UKUPNO IZVOZ	562,3	289.973,4	568,2	267.636,9	101
REGION	DEFICIT/SUFICIT	Učešće	DEFICIT/SUFICIT	Učešće	Index vrijednosti
EU	-938,8	53,0%	-1.103,9	56,5%	118
CEFTA	-402,8	22,8%	-487,3	25,0%	121
EFTA	4,7	-0,3%	3,8	-0,2%	80
UOST (Turska)	-71,0	4,0%	-64,8	3,3%	91
Ostatak svijeta	-362,2	20,5%	-300,8	15,4%	83
UKUPNO DEFICIT/SUFICIT	-1.770,1	100,0%	-1.953,0	100,0%	110

Izvor podataka: Agencija za statistiku BiH

Grafikon 5.
Učešće regiona u uvozu poljoprivrednih proizvoda u periodu I-VII 2023.g



Grafikon 6.
Učešće regiona u izvozu poljoprivrednih proizvoda u periodu I-VII 2023.g



9. ROBNA RAZMJENA BIH SA HRVATSKOM

HS 4	OPIS	I-VII 2022		I-VII 2023		
		UVOZ				
		Vrijednost (mil.KM)	Količina (t)	Vrijednost (mil.KM)	Količina (t)	Index vrijednosti
2710	Naftna ulja i ulja dobivena od bitumenskih minerala, osim sirovih	630,3	311.214,1	238,7	148.889,3	38
2716	Električna energija (MWh) *	45,9	137.838,3	85,7	298.538,7	187
2523	Portland-cement, aluminatni cement, cement šljake, supersulfatni cement i slični hidraulični cementi	37,1	215.111,3	39,7	183.446,1	107
4407	Drvo obrađeno po dužini piljenjem, glodanjem ili rezanjem ili ljuštenjem, debljine veće od 6 mm	32,8	46.190,2	26,2	33.988,9	80
1806	Čokolada i ostali prehrambeni proizvodi koji sadrže kakao	19,9	2.387,0	25,5	2.675,4	128
Ukupno (1-5)		766,0	574.902,6	415,7	368.999,7	54
Ostali proizvodi		775,3	428.533,9	760,9	358.750,4	98
UKUPNO		1.541,3	1.003.436,5	1.176,7	727.750,1	76
HS 4	OPIS	IZVOZ				
		Vrijednost (mil.KM)	Količina (t)	Vrijednost (mil.KM)	Količina (t)	Index vrijednosti
2716	Električna energija (MWh)*	304,0	1.745.378,8	274,7	1.363.701,9	90
6115	Hula-hop čarape, čarape, pletene ili heklane	75,4	1.530,9	90,2	1.501,5	120
7314	Tkanine, rešetke, mreže i ograde od željezne ili čelične žice; željezne ili čelične rešetke dobivene prosijecanjem i razvlačenjem lima ili trake	122,4	61.854,1	76,4	54.064,4	62
8544	Izolirana žica, kablovi i ostali izolirani električni provodnici	47,3	3.595,0	68,0	5.627,0	144
7604	Šipke i profili od aluminija	47,5	4.362,9	52,5	5.601,5	110
Ukupno (1-5)		596,5	71.342,9	561,7	66.794,5	94
Ostali proizvodi		959,0	1.845.368,4	1.010,4	1.756.032,2	105
UKUPNO		1.555,5	1.916.711,3	1.572,1	1.822.826,7	101

Izvor podataka: Agencija za statistiku BiH

* Količina električne energije u MWh je procjena Agencije za statistiku BiH

10. ROBNA RAZMJENA BIH SA SRBIJOM

HS 4	OPIS	I-VII 2022		I-VII 2023		
		UVOZ				
		Vrijednost (mil.KM)	Količina (t)	Vrijednost (mil.KM)	Količina (t)	Index vrijednosti
2710	Naftna ulja i ulja dobivena od bitumenskih minerala, osim sirovih	325,7	169.113,8	171,8	116.064,8	53
2203	Pivo dobijeno od slada	39,2	54.877,6	55,2	56.447,7	141
1905	Hljeb, peciva, kolači, keksi i ostali pekarski proizvodi; hostije, prazne kapsule za farmaceutsku upotrebu, oblatne, rižin papir i slični proizvodi	43,6	8.103,9	52,5	8.150,0	120
1005	Kukuruz	54,2	84.227,0	52,1	101.708,0	96
7208	Toplo valjani pljosnati proizvodi od željeza ili nelegiranog čelika širine 600 mm ili veće, koji nisu platirani niti prevučeni	69,0	33.054,1	49,4	30.364,7	72
Ukupno (1-5)		531,7	349.376,4	381,0	312.735,2	72
Ostali proizvodi		1.206,7	628.738,7	1.254,4	624.898,0	104
UKUPNO		1.738,4	978.115,0	1.635,3	937.633,2	94
HS 4	OPIS	IZVOZ				
		Vrijednost (mil.KM)	Količina (t)	Vrijednost (mil.KM)	Količina (t)	Index vrijednosti
2716	Električna energija (MWh) *	321,3	827.845,3	273,5	1.042.189,3	85
2704	Koks i polukoks od kamenog uglja, mrkog uglja ili treseta; retortni ugalj	292,9	239.581,9	163,0	198.142,8	56
2702	Mrki ugalj, osim gagata	25,9	176.110,1	84,6	501.765,0	327
7213	Toplo valjana žica od željeza ili nelegiranog čelika u nepravilno namotanim kolutima	96,7	54.462,4	72,0	54.626,5	74
7214	Šipke od željeza ili nelegiranog čelika samo kovane, toplo valjane, toplo vučene ili ekstrudirane	35,2	21.177,4	67,2	51.822,2	191
Ukupno (1-5)		772,1	491.331,8	660,3	806.356,5	86
Ostali proizvodi		652,4	494.679,0	560,6	389.190,7	86
UKUPNO		1.424,4	986.010,7	1.220,9	1.195.547,2	86

Izvor podataka: Agencija za statistiku BiH

* Količina električne energije u MWh je procjena Agencije za statistiku BiH