

BILTEN

Vanjskotrgovinska razmjena BiH

5 / 2023



Sarajevo, juli 2023. godine



Sektor za međunarodne trgovinske odnose
Odsjek za statistiku i analizu vanjske trgovine

SADRŽAJ

1. ROBNA RAZMJENA BiH ZA PERIOD I - V (2019. - 2023. G.).....	4
2. BiH RAZMJENA SA NAJZNAČAJNIJIM TRGOVINSKIM PARTNERIMA.....	5
3. ROBNA RAZMJENA BiH PO TB	6
4. ROBNA RAZMJENA BiH PO REGIONIMA	8
5. ROBNA RAZMJENA BiH SA EU	9
6. ROBNA RAZMJENA BiH SA CEFTA-om	10
7. BiH RAZMJENA INDUSTRIJSKIM I POLJOPRIVREDNIM PROIZVODIMA.....	11
8. ROBNA RAZMJENA POLJOPRIVREDNIM PROIZVODIMA PO REGIONIMA	12
9. ROBNA RAZMJENA BiH SA HRVATSKOM.....	13
10. ROBNA RAZMJENA BiH SA SRBIJOM	14

PREDGOVOR

Na osnovu statističkih podataka prikupljenih od Agencije za statistiku BiH, Odsjek za statistiku i analizu vanjske trgovine mjesečno izrađuje Bilten vanjskotrgovinske razmjene, sa namjerom da blagovremeno prezentira podatke i osnovne statističke pokazatelje iz oblasti vanjske trgovine BiH.

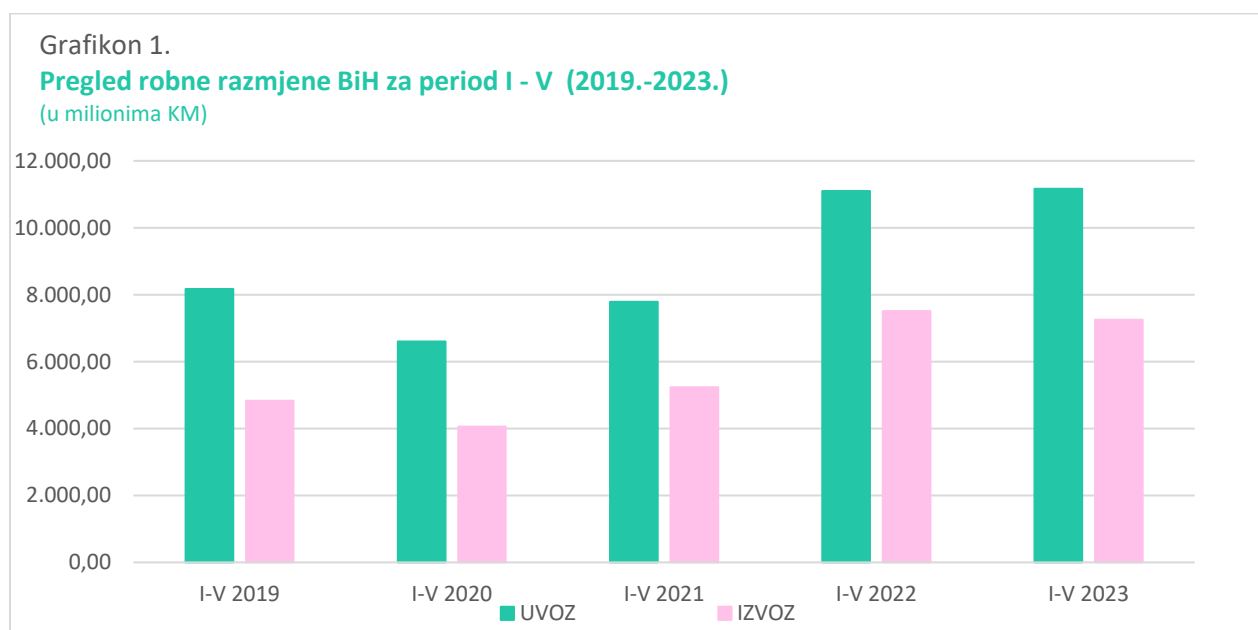
Prezentirani podaci obuhvataju ukupnu vanjskotrgovinsku razmjenu, razmjenu po najznačajnijim vanjskotrgovinskim partnerima, po grupama proizvoda (industrijski i poljoprivredni proizvodi), zatim po regionima, sa posebnim osvrtom na EU i CEFTA-u, kao najznačajnijim regijama, te robna razmjena sa Hrvatskom i Srbijom.

1. ROBNA RAZMJENA BIH ZA PERIOD I - V (2019. - 2023. G.)

Mil.KM

PERIOD	UVOZ	INDEX	IZVOZ	INDEX	OBIM	INDEX	DEFICIT	INDEX	POKRIVENOST
I-V 2019	8.174,9	-	4.835,0	-	13.009,9	-	-3.339,9	-	59,14%
I-V 2020	6.604,2	81	4.061,1	84	10.665,3	82	-2.543,1	76	61,49%
I-V 2021	7.787,8	118	5.237,4	129	13.025,2	122	-2.550,4	100	67,25%
I-V 2022	11.098,8	143	7.511,1	143	18.609,9	143	-3.587,8	141	67,67%
I-V 2023	11.163,9	101	7.254,0	97	18.417,9	99	-3.909,9	109	64,98%

Izvor podataka: Agencija za statistiku BiH



2. BIH RAZMJENA SA NAJZNAČAJNIJIM TRGOVINSKIM PARTNERIMA

R. br.	ZEMLJA	I-V 2022		I-V 2023		Index vrijednosti
		Vrijednost (mil.KM)	Količina (t)	Vrijednost (mil.KM)	Količina (t)	
1	ITALIJA	1.298,5	367.945,7	1.517,0	527.090,5	117
2	NJEMAČKA	1.164,3	170.052,5	1.299,0	175.219,1	112
3	SRBIJA	1.219,8	687.450,1	1.134,6	621.610,3	93
4	KINA	859,5	78.366,7	990,9	120.479,4	115
5	HRVATSKA	1.010,6	685.942,4	823,3	476.533,3	81
6	TURSKA	684,3	233.177,4	634,3	134.803,8	93
7	SLOVENIJA	453,7	124.486,5	455,6	112.274,4	100
8	AUSTRIJA	412,9	86.979,3	420,1	80.802,4	102
9	POLJSKA	302,2	72.125,7	365,4	115.705,6	121
10	SAD	359,0	387.010,0	343,6	392.994,2	96
	Ukupno (1-10)	7.764,8	2.893.536,2	7.984,0	2.757.512,9	103
	Ostale zemlje	3.334,0	1.300.031,7	3.179,9	1.063.521,2	95
	UKUPNO	11.098,8	4.193.567,9	11.163,9	3.821.034,1	101

R. br.	ZEMLJA	IZVOZ				Index vrijednosti
		Vrijednost (mil.KM)	Količina (t)	Vrijednost (mil.KM)	Količina (t)	
1	NJEMAČKA	1.116,7	205.045,8	1.167,9	209.186,0	105
2	HRVATSKA	1.121,7	1.355.944,5	1.151,4	1.207.376,2	103
3	SRBIJA	1.025,9	649.463,6	903,6	926.342,7	88
4	AUSTRIJA	661,9	154.607,0	747,3	136.966,0	113
5	ITALIJA	875,1	308.176,3	621,0	260.919,8	71
6	SLOVENIJA	584,3	225.548,4	589,0	207.375,2	101
7	CRNA GORA	254,8	101.458,4	305,2	97.300,1	120
8	NIZOZEMSKA (HOLANDIJA)	174,7	21.957,8	186,4	23.403,2	107
9	FRANCUSKA	165,4	25.450,9	140,4	22.690,3	85
10	MAĐARSKA	160,2	189.404,3	129,0	170.867,3	80
	Ukupno (1-10)	6.140,8	3.237.056,9	5.941,2	3.262.426,9	97
	Ostale zemlje	1.370,3	514.404,7	1.312,8	455.488,7	96
	UKUPNO	7.511,1	3.751.461,6	7.254,0	3.717.915,7	97

Izvor podataka: Agencija za statistiku BiH

3. ROBNA RAZMJENA BIH PO TB

HS 4	OPIS	I-V 2022		I-V 2023		
		Vrijednost (mil.KM)	Količina (t)	UVOZ		
				Vrijednost (mil.KM)	Količina (t)	Index vrijednosti
2710	Naftna ulja i ulja dobivena od bitumenskih minerala, osim sirovih	1.049,1	574.253,3	873,9	545.636,1	83
8703	Putnički automobili i druga motorna vozila	312,9	30.109,4	427,1	41.094,9	136
2701	Kameni ugalj; briketi i slična čvrsta goriva od kamenog uglja	338,4	530.112,6	288,9	478.221,6	85
3004	Lijekovi (osim proizvoda iz tarifnih brojeva 3002, 3005 i 3006)	224,2	2.758,0	257,1	3.172,0	115
7601	Aluminij u sirovim oblicima	520,4	81.693,8	183,4	36.990,5	35
7408	Bakrena žica	129,9	7.222,7	159,3	9.217,9	123
2711	Naftni plinovi i ostali plinoviti ugljikovodici	146,8	148.649,3	149,2	137.123,7	102
2716	Električna energija (MWh)*	73,2	205.927,8	132,7	421.379,46	181
8517	Telefonski aparati; ostali aparati za slanje ili primanje glasa, slike ili drugih podataka	105,5	349,6	111,4	288,0	106
0201	Goveđe meso, svježe ili rashlađeno	88,1	10.682,6	109,7	12.488,5	125
	Ukupno (1-10)	2.988,6	1.385.831,3	2.692,8	1.264.233,2	90
	Ostali proizvodi	8.110,2	2.807.736,6	8.471,1	2.556.800,9	104
	UKUPNO	11.098,8	4.193.567,9	11.163,9	3.821.034,1	101
HS 4	OPIS	IZVOZ				
		Vrijednost (mil.KM)	Količina (t)	Vrijednost (mil.KM)	Količina (t)	Index vrijednosti
2716	Električna energija (MWh)*	624,2	2.298.247,1	583,1	2.205.273,3	93
8544	Izolirana žica, kablovi i ostali izolirani električni provodnici	261,6	22.795,6	292,6	25.079,1	112
9401	Sjedala (osim onih iz tarifnog broja 9402) i njihovi dijelovi	270,8	25.265,2	262,8	22.682,9	97
7308	Željezne ili čelične konstrukcije (osim montažnih zgrada iz tarifnog broja 9406) i dijelovi konstrukcija	240,8	50.387,1	253,0	48.596,6	105
9403	Ostali namještaj i njegovi dijelovi	197,4	34.430,3	198,4	30.262,5	100
2836	Karbonati; peroksikarbonati; komercijalni amonijev karbonat koji sadrži amonijev karbamat	97,7	210.658,0	178,3	232.054,2	182
4407	Drvo obrađeno po dužini piljenjem, glodanjem ili rezanjem ili ljuštenjem, debljine veće od 6 mm	209,2	206.403,6	174,9	183.920,9	84
6406	Dijelovi obuće; izmjenjivi ulošci za obuću, umeci za pete i slični proizvodi	145,1	1.713,4	169,9	1.910,0	117
8708	Dijelovi i pribor motornih vozila iz tarifnih brojeva 8701 do 8705	135,4	9.862,4	164,1	10.143,8	121
7213	Toplo valjana žica od željeza ili nelegiranog čelika u nepravilno namotanim kolutima	132,1	78.733,2	137,5	103.299,3	104
	Ukupno (1-10)	2.314,4	640.248,8	2.414,5	657.949,2	104
	Ostali proizvodi	5.196,7	3.111.212,8	4.839,5	3.059.966,5	93
	UKUPNO	7.511,1	3.751.461,6	7.254,0	3.717.915,7	97

Izvor podataka: Agencija za statistiku BiH

*Količina električne energije u MWh je procjena Agencije za statistiku BiH

Mil.KM

HS 4	OPIS	I-V 2022		I-V 2023		INDEX
		DEFICIT	Učešće	DEFICIT	Učešće	
2710	Naftna ulja i ulja dobivena od bitumenskih minerala, osim sirovih	-1.031,7	28,8%	-851,8	21,8%	83
8703	Putnički automobili i druga motorna vozila uglavnom namijenjena prijevozu osoba (osim vozila iz tarifnog broja 8702)	-303,7	8,5%	-419,6	10,7%	138
2701	Kameni ugalj; briketi i slična čvrsta goriva od kamenog uglja	-338,4	9,4%	-287,9	7,4%	85
3004	Lijekovi (osim proizvoda iz tarifnih brojeva 3002, 3005 i 3006)	-199,6	5,6%	-224,4	5,7%	112
7408	Bakrena žica	-122,2	3,4%	-157,5	4,0%	129
2711	Naftni plinovi i ostali plinoviti ugljikovodici	-146,8	4,1%	-148,1	3,8%	101
8517	Telefonski aparati; ostali aparati za slanje ili primanje glasa, slike ili drugih podataka	-103,1	2,9%	-109,9	2,8%	107
0201	Goveđe meso, svježe ili rashlađeno	-88,1	2,5%	-100,5	2,6%	114
8541	Poluprovodnički elementi; foto-osjetljivi poluprovodnički elementi	-31,3	0,9%	-97,1	2,5%	311
7208	Toplo valjani pljosnati proizvodi od željeza ili nelegiranog čelika širine 600 mm ili veće, koji nisu platirani niti prevučeni	-126,9	3,5%	-96,1	2,5%	76
	Ukupno (1-10)	-2.491,6	69,4%	-2.492,9	63,8%	100
	Ostali proizvodi	-1.096,2	30,6%	-1.417,0	36,2%	129
	UKUPNO DEFICIT	-3.587,8	100,0%	-3.909,9	100,0%	109

Izvor podataka: Agencija za statistiku BiH

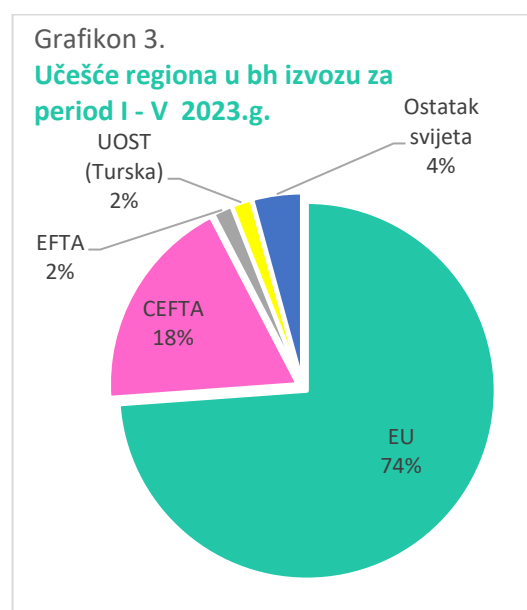
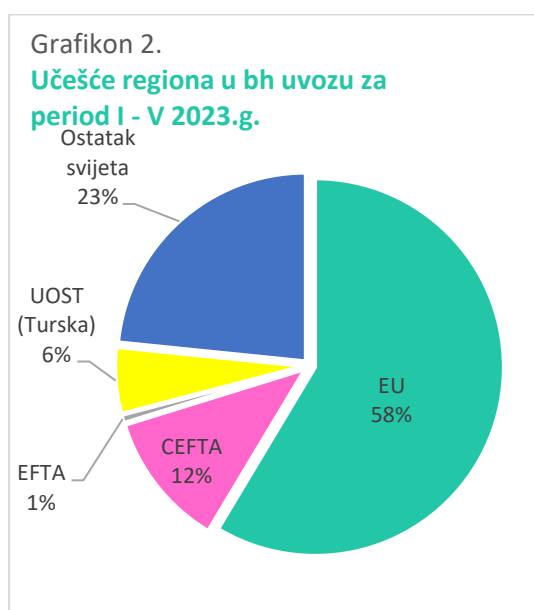
4. ROBNA RAZMJENA BiH PO REGIONIMA

REGION	I-V 2022		I-V 2023		Index vrijednosti
	Vrijednost (mil.KM)	Količina (t)	Vrijednost (mil.KM)	Količina (t)	
EU	6.238,0	2.108.742,1	6.541,8	1.956.090,4	105
CEFTA	1.371,3	784.776,4	1.297,3	736.056,5	95
EFTA	71,0	7.697,3	78,7	8.351,1	111
UOST (Turska)	684,3	233.177,4	634,3	134.803,8	93
Ostatak svijeta	2.734,3	1.059.174,7	2.611,8	985.732,4	96
UKUPNO UVOZ	11.098,8	4.193.567,9	11.163,9	3.821.034,1	101

REGION	IZVOZ		I-V 2023		Index vrijednosti
	Vrijednost (mil.KM)	Količina (t)	Vrijednost (mil.KM)	Količina (t)	
EU	5.546,4	2.689.265,6	5.357,1	2.455.252,5	97
CEFTA	1.406,2	832.634,4	1.343,2	1.099.456,5	96
EFTA	122,7	16.867,0	121,1	14.697,6	99
UOST (Turska)	138,7	88.801,6	124,3	54.320,2	90
Ostatak svijeta	297,0	123.893,0	308,3	94.188,8	104
UKUPNO IZVOZ	7.511,1	3.751.461,6	7.254,0	3.717.915,7	97

REGION	DEFICIT/SUFICIT	Učešće	DEFICIT/SUFICIT	Učešće	INDEX
EU	-691,6	19,3%	-1.184,7	30,3%	171
CEFTA	35,0	-1,0%	45,9	-1,2%	131
EFTA	51,7	-1,4%	42,4	-1,1%	82
UOST (Turska)	-545,6	15,2%	-510,1	13,0%	93
Ostatak svijeta	-2.437,3	67,9%	-2.303,5	58,9%	95
UKUPNO DEFICIT/SUFICIT	-3.587,8	100,0%	-3.909,9	100,0%	109

Izvor podataka: Agencija za statistiku BiH



5. ROBNA RAZMJENA BIH SA EU

HS 4	OPIS	I-V 2022		I-V 2023		Index vrijednosti
		Vrijednost (mil.KM)	Količina (t)	Vrijednost (mil.KM)	Količina (t)	
2710	Naftna ulja i ulja dobivena od bitumenskih minerala, osim sirovih	788,6	428.041,6	765,6	474.805,9	97
8703	Putnički automobili i druga motorna	281,2	28.208,6	384,9	38.168,5	137
3004	Lijekovi (osim proizvoda iz tarifnih brojeva 3002, 3005 i 3006)	168,6	1.351,0	191,7	1.878,9	114
7408	Bakrena žica	99,2	5.461,5	133,0	7.708,5	134
0201	Goveđe meso, svježe ili rashlađeno	87,7	10.630,0	109,6	12.479,3	125
2716	Električna energija (MWh)*	35,7	106.905,2	76,9	242.185,0	216
2106	Prehrambeni proizvodi koji nisu spomenuti niti uključeni na drugom mjestu	67,9	7.386,6	73,2	7.042,8	108
8704	Motorna vozila za prijevoz robe	51,3	6.925,1	70,4	9.212,6	137
8544	Izolirana žica, kablovi i ostali izolirani električni provodnici	55,2	2.929,4	68,1	3.531,5	123
8701	Vučna vozila (osim onih iz tarifnog broja 8709)	46,3	5.896,5	67,4	7.505,1	146
	Ukupno (1-10)	1.681,6	496.830,3	1.940,9	562.333,1	115
	Ostali proizvodi	4.556,4	1.611.911,8	4.600,9	1.393.757,3	101
	UKUPNO	6.238,0	2.108.742,1	6.541,8	1.956.090,4	105
HS 4	OPIS	IZVOZ				Index vrijednosti
		Vrijednost (mil.KM)	Količina (t)	Vrijednost (mil.KM)	Količina (t)	
8544	Izolirana žica, kablovi i ostali izolirani električni provodnici	234,9	20.198,2	276,4	23.696,5	118
9401	Sjedala (osim onih iz tarifnog broja 9402) i njihovi dijelovi	232,1	22.392,0	242,0	20.426,3	104
2716	Električna energija (MWh)*	255,6	1.324.389,3	235,8	1.156.515,7	92
7308	Željezne ili čelične konstrukcije i dijelovi konstrukcija	177,7	35.033,7	182,1	31.901,2	102
9403	Ostali namještaj i njegovi dijelovi	168,4	29.119,2	169,3	25.828,2	101
6406	Dijelovi obuće; izmjenjivi ulošci za obuću, umeci za pete i slični proizvodi	144,5	1.686,5	168,4	1.888,6	117
8708	Dijelovi i pribor motornih vozila iz tarifnih brojeva 8701 do 8705	127,6	8.710,0	153,9	9.213,8	121
2836	Karbonati; peroksikarbonati; komercijalni amonijev karbonat	79,6	175.230,8	149,1	194.482,9	187
3925	Građevinski proizvodi od plastičnih masa	120,0	13.533,7	126,1	12.556,3	105
6403	Obuća sa vanjskim đonovima od gume, plastične mase, kože ili vještačke kože	118,8	2.494,2	113,9	2.113,7	96
	Ukupno (1-10)	1.659,1	308.398,3	1.816,9	322.107,4	110
	Ostali proizvodi	3.887,3	2.380.867,3	3.540,2	2.133.145,1	91
	UKUPNO	5.546,4	2.689.265,6	5.357,1	2.455.252,5	97

Izvor podataka: Agencija za statistiku BiH

*Količina električne energije u MWh je procjena Agencije za statistiku BiH

6. ROBNA RAZMJENA BiH SA CEFTA-om

HS 4	OPIS	I-V 2022		I-V 2023		Index vrijednosti
		Vrijednost (mil.KM)	Količina (t)	Vrijednost (mil.KM)	Količina (t)	
2710	Naftna ulja i ulja dobivena od bitumenskih minerala, osim sirovih	242,3	134.743,4	104,4	69.706,3	43
2716	Električna energija (MWh)*	37,5	99.022,6	55,7	179.194,5	149
7208	Toplo valjani pljosnati proizvodi od željeza ili nelegiranog čelika širine 600 mm ili veće	62,1	30.150,1	47,2	27.978,9	76
1905	Hljeb, peciva, kolači, keksi i ostali pekarski proizvodi	35,0	6.705,4	42,0	6.699,0	120
1005	Kukuruz	29,7	42.872,0	40,5	69.930,1	136
2202	Vode, sa dodatim šećerom ili drugim sredstvima za zaslađivanje	24,5	22.717,4	33,8	29.254,0	138
2203	Pivo dobijeno od slada	23,6	34.373,7	33,3	34.851,8	141
7306	Ostale željezne ili čelične cijevi i šuplji profili	35,4	15.919,4	31,8	18.276,2	90
2402	Cigare, cigarilos i cigarete od duhana ili zamjena duhana	18,0	926,4	29,9	1.191,0	165
3004	Lijekovi	24,9	1.184,3	28,4	1.050,7	114
	Ukupno (1-10)	533,1	289.592,3	447,0	258.937,9	84
	Ostali proizvodi	838,2	495.184,1	850,3	477.118,6	101
	UKUPNO	1.371,3	784.776,4	1.297,3	736.056,5	95
HS 4	OPIS	IZVOZ				Index vrijednosti
		Vrijednost (mil.KM)	Količina (t)	Vrijednost (mil.KM)	Količina (t)	
2716	Električna energija (MWh)*	368,6	973.857,9	347,3	1.048.757,6	94
2704	Koks i polukoks od kamenog uglja, mrkog uglja	198,5	168.509,8	127,3	145.529,1	64
7213	Toplo valjana žica od željeza ili nelegiranog čelika u nepravilno namotanim kolutima	91,0	50.812,4	75,4	55.193,5	83
2702	Mrki ugalj, osim gagata	10,3	75.888,7	71,9	428.356,0	701
7214	Šipke od željeza ili nelegiranog čelika samo kovane, toplo valjane	36,1	21.648,4	56,7	41.820,0	157
7308	Željezne ili čelične konstrukcije i dijelovi konstrukcija	49,1	13.467,2	45,4	14.439,2	92
4407	Drvo obrađeno po dužini, debljine veće od 6 mm	54,9	84.214,0	44,6	76.818,1	81
0401	Mlijeko i pavlaka, nekoncentrisani i bez dodatnog šećera	22,7	20.503,4	28,9	17.949,4	127
1602	Ostali pripremljeni ili konzervisani proizvodi od mesa, drugih klaoničkih proizvoda	26,8	2.891,1	22,5	2.207,6	84
3004	Lijekovi (osim proizvoda iz tarifnih brojeva 3002, 3005 i 3006)	17,2	239,9	21,2	307,3	124
	Ukupno (1-10)	875,2	438.174,9	841,0	782.620,3	96
	Ostali proizvodi	531,0	394.459,5	502,2	316.836,2	95
	UKUPNO	1.406,2	832.634,4	1.343,2	1.099.456,5	96

Izvor podataka: Agencija za statistiku BiH

*Količina električne energije u MWh je procjena Agencije za statistiku BiH

7. BIH RAZMJENA INDUSTRIJSKIM I POLJOPRIVREDNIM PROIZVODIMA

Mil.KM

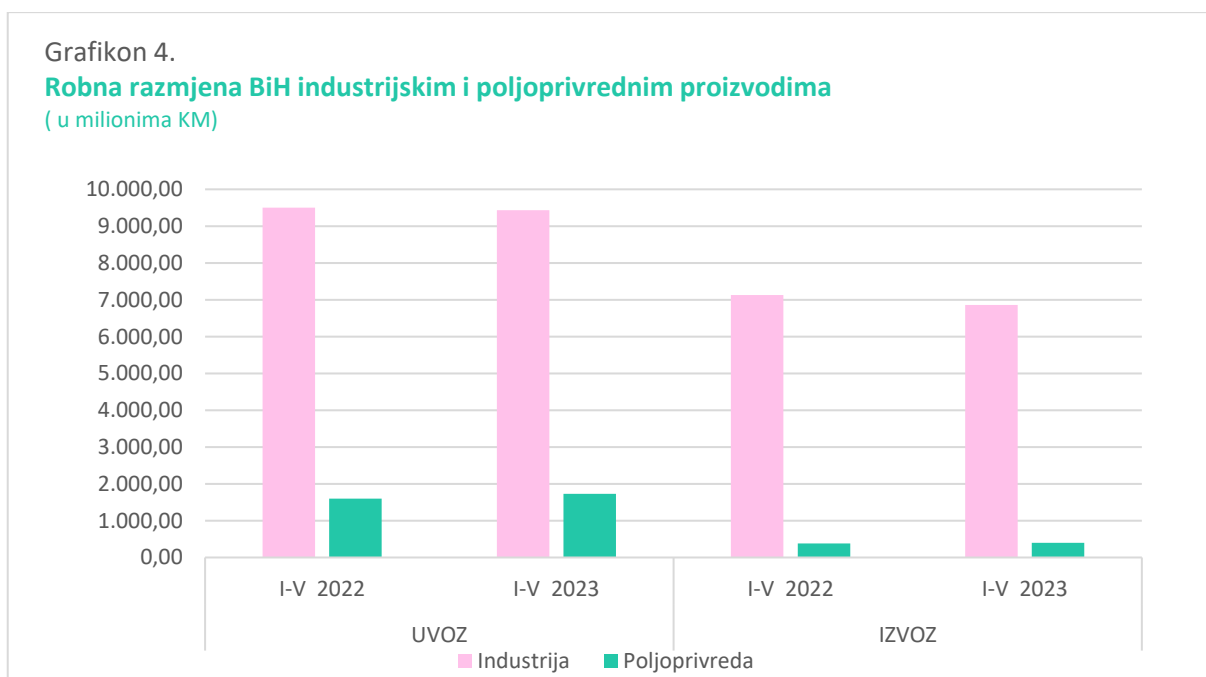
OPIS	I-V 2022		I-V 2023		Index vrijednosti
	UVOZ	Učešće	UVOZ	Učešće	
Industrija	9.499,3	86%	9.435,5	85%	99
Poljoprivreda	1.599,6	14%	1.728,4	15%	108
UKUPNO	11.098,8	100%	11.163,9	100%	101

OPIS	IZVOZ		IZVOZ		Index vrijednosti
	IZVOZ	Učešće	IZVOZ	Učešće	
Industrija	7.131,6	95%	6.858,8	95%	96
Poljoprivreda	379,4	5%	395,2	5%	104
UKUPNO	7.511,1	100%	7.254,0	100%	97

OPIS	DEFICIT		DEFICIT		Index vrijednosti
	DEFICIT	Učešće	DEFICIT	Učešće	
Industrija	-2.367,6	66%	-2.576,7	66%	109
Poljoprivreda	-1.220,1	34%	-1.333,2	34%	109
UKUPNO	-3.587,8	100%	-3.909,9	100%	109

Izvor podataka: Agencija za statistiku BiH

Poljoprivredni proizvodi su razvrstani u skladu sa WTO klasifikacijom



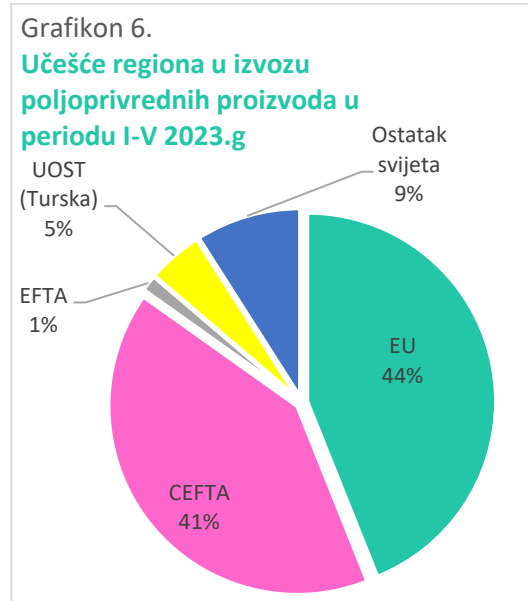
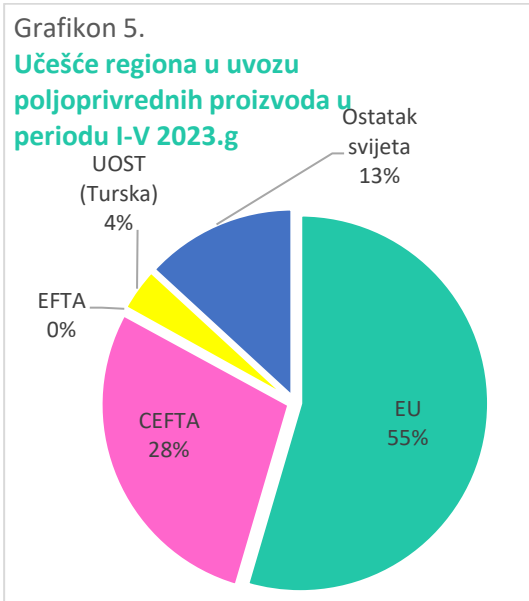
8. ROBNA RAZMJENA POLJOPRIVREDNIM PROIZVODIMA PO REGIONIMA

REGION	I-V 2022		I-V 2023		Index vrijednosti
	Vrijednost (mil.KM)	Količina (t)	Vrijednost (mil.KM)	Količina (t)	
EU	855,8	357.674,5	942,7	311.348,9	110
CEFTA	421,7	311.280,9	490,8	339.580,3	116
EFTA	2,2	89,7	2,3	109,8	107
UOST (Turska)	65,7	36.838,4	65,1	29.518,4	99
Ostatak svijeta	254,2	138.375,8	227,5	108.517,4	90
UKUPNO UVOZ	1.599,6	844.259,3	1.728,4	789.074,8	108

REGION	IZVOZ		I-V 2023		Index vrijednosti
	Vrijednost (mil.KM)	Količina (t)	Vrijednost (mil.KM)	Količina (t)	
EU	189,1	111.104,8	173,7	90.370,0	92
CEFTA	147,7	74.913,4	161,6	64.724,0	109
EFTA	5,5	973,8	5,5	923,9	101
UOST (Turska)	4,5	5.562,2	18,7	5.948,1	419
Ostatak svijeta	32,7	10.744,8	35,7	12.986,4	109
UKUPNO IZVOZ	379,4	203.299,0	395,2	174.952,4	104

REGION	DEFICIT/SUFICIT	Učešće	DEFICIT/SUFICIT	Učešće	Index vrijednosti
EU	-666,7	54,6%	-769,0	57,7%	115
CEFTA	-274,0	22,5%	-329,2	24,7%	120
EFTA	3,3	-0,3%	3,2	-0,2%	98
UOST (Turska)	-61,3	5,0%	-46,4	3,5%	76
Ostatak svijeta	-221,4	18,1%	-191,8	14,4%	87
UKUPNO DEFICIT/SUFICIT	-1.220,1	100,0%	-1.333,2	100,0%	109

Izvor podataka: Agencija za statistiku BiH



9. ROBNA RAZMJENA BiH SA HRVATSKOM

HS 4	OPIS	I-V 2022		I-V 2023		Index vrijednosti
		Vrijednost (mil.KM)	Količina (t)	Vrijednost (mil.KM)	Količina (t)	
2710	Naftna ulja i ulja dobivena od bitumenskih minerala, osim sirovih	383,2	209.726,5	163,5	97.766,4	43
2716	Električna energija (MWh*)	35,7	106.905,2	76,9	242.185,0	216
2523	Portland-cement, aluminatni cement, cement šljake, supersulfatni cement i slični hidraulični cementi, uključujući obojene ili u obliku klinkera	23,7	143.493,7	24,8	115.437,7	105
4407	Drvo obrađeno po dužini piljenjem, glodanjem ili rezanjem ili ljuštenjem, uključujući i blanžano, brušeno ili spojeno na krajevima, debljine veće od 6 mm	23,5	34.086,0	18,9	25.178,2	81
1806	Čokolada i ostali prehrambeni proizvodi koji sadrže kakao	14,4	1.737,7	18,6	1.953,7	129
	Ukupno (1-5)	480,4	389.043,9	302,7	240.335,9	63
	Ostali proizvodi	530,1	296.898,5	520,6	236.197,4	98
	UKUPNO	1.010,6	685.942,4	823,3	476.533,3	81
HS 4	OPIS	IZVOZ				Index vrijednosti
		Vrijednost (mil.KM)	Količina (t)	Vrijednost (mil.KM)	Količina (t)	
2716	Električna energija (MWh*)	255,6	1.324.389,3	235,8	1.156.515,7	92
6115	Hula-hop čarape, uključujući i one bez stopala, čarape, kratke čarape i slično, uključujući čarape za vene	48,1	995,1	59,6	978,5	124
7314	Tkanine (uključujući beskrajne trake), rešetke, mreže i ograde od željezne ili čelične žice; željezne ili čelične rešetke	94,5	47.502,0	57,1	39.307,4	60
8544	Izolirana žica (uključujući lakiranu žicu i anodiziranu žicu), kablovi (uključujući koaksijalne kablove) i ostali izolirani električni provodnici	34,5	2.626,7	51,5	4.335,7	149
7604	Šipke i profili od aluminija	33,7	3.170,3	38,3	3.997,8	114
	Ukupno (1-5)	466,3	54.294,0	442,2	48.619,4	95
	Ostali proizvodi	655,4	1.301.650,5	709,2	1.158.756,8	108
	UKUPNO	1.121,7	1.355.944,5	1.151,4	1.207.376,2	103

Izvor podataka: Agencija za statistiku BiH

*Količina električne energije u MWh je procjena Agencije za statistiku BiH

10. ROBNA RAZMJENA BIH SA SRBIJOM

HS 4	OPIS	I-V 2022		I-V 2023		Index vrijednosti
		Vrijednost (mil.KM)	Količina (t)	Vrijednost (mil.KM)	Količina (t)	
2710	Naftna ulja i ulja dobivena od bitumenskih minerala, osim sirovih	242,3	134.738,9	104,3	69.533,8	43
1005	Kukuruz	29,7	42.872,0	40,5	69.930,1	136
7208	Toplo valjani pljosnati proizvodi od željeza ili nelegiranog čelika širine 600 mm ili veće, koji nisu platirani niti prevučeni	54,3	26.578,7	38,5	23.438,8	71
1905	Hljeb, peciva, kolači, keksi i ostali pekarski proizvodi sa sadržajem kaka a ili bez kaka a; hostije	31,4	5.927,7	37,8	5.922,0	120
2716	Električna energija (MWh*)	27,3	70.281,4	34,1	111.685,5	125
Ukupno (1-5)		385,1	210.117,3	255,2	168.824,8	66
Ostali proizvodi		834,7	477.332,8	879,4	452.785,5	105
UKUPNO		1.219,8	687.450,1	1.134,6	621.610,3	93
HS 4	OPIS	IZVOZ				Index vrijednosti
		Vrijednost (mil.KM)	Količina (t)	Vrijednost (mil.KM)	Količina (t)	
2716	Električna energija (MWh*)	260,5	685.503,1	210,7	599.928,7	81
2704	Koks i polukoks od kamenog uglja, mrkog uglja ili treseta, aglomerirani ili ne; retortni ugalj:	198,2	168.227,7	127,1	145.163,5	64
2702	Mrki ugalj, aglomerirani ili neaglomerirani, osim gagata:	10,2	75.812,7	71,9	428.356,0	702
7213	Toplo valjana žica od željeza ili nelegiranog čelika u nepravilno (labavo) namotanim kolutima:	70,6	38.855,3	51,5	37.402,8	73
7214	Šipke od željeza ili nelegiranog čelika samo kovane, toplo valjane, toplo vučene ili ekstrudirane	28,7	17.033,8	45,6	33.595,8	159
Ukupno (1-5)		568,3	299.929,4	506,7	644.518,1	89
Ostali proizvodi		457,6	349.534,2	396,9	281.824,6	87
UKUPNO		1.025,9	649.463,6	903,6	926.342,7	88

Izvor podataka: Agencija za statistiku BiH

*Količina električne energije u MWh je procjena Agencije za statistiku BiH