

BILTEN

Vanjskotrgovinska razmjena BiH

6 / 2023



Sarajevo, august 2023. godine



Sektor za međunarodne trgovinske odnose
Odsjek za statistiku i analizu vanjske trgovine

SADRŽAJ

1. ROBNA RAZMJENA BiH ZA PERIOD I - VI (2019. - 2023. G.).....	4
2. BiH RAZMJENA SA NAJZNAČAJNIJIM TRGOVINSKIM PARTNERIMA.....	5
3. ROBNA RAZMJENA BiH PO TB	6
4. ROBNA RAZMJENA BiH PO REGIONIMA	8
5. ROBNA RAZMJENA BiH SA EU	9
6. ROBNA RAZMJENA BiH SA CEFTA-om	10
7. BiH RAZMJENA INDUSTRIJSKIM I POLJOPRIVREDNIM PROIZVODIMA.....	11
8. ROBNA RAZMJENA POLJOPRIVREDNIM PROIZVODIMA PO REGIONIMA	12
9. ROBNA RAZMJENA BiH SA HRVATSKOM.....	13
10. ROBNA RAZMJENA BiH SA SRBIJOM	14

PREDGOVOR

Na osnovu statističkih podataka prikupljenih od Agencije za statistiku BiH, Odsjek za statistiku i analizu vanjske trgovine mjesečno izrađuje Bilten vanjskotrgovinske razmjene, sa namjerom da blagovremeno prezentira podatke i osnovne statističke pokazatelje iz oblasti vanjske trgovine BiH.

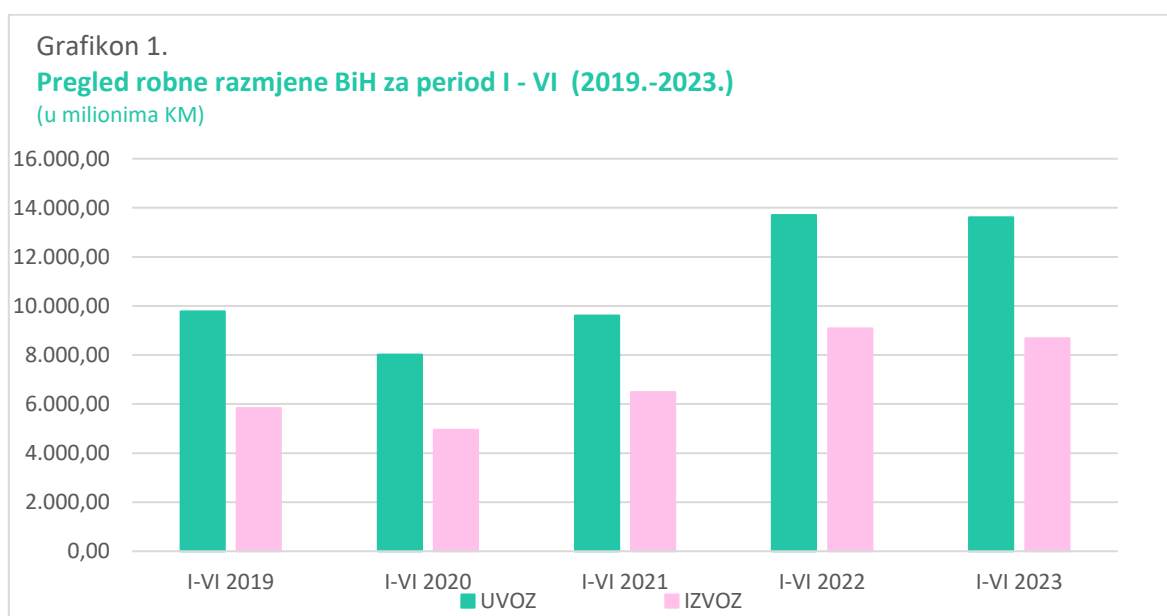
Prezentirani podaci obuhvataju ukupnu vanjskotrgovinsku razmjenu, razmjenu po najznačajnijim vanjskotrgovinskim partnerima, po grupama proizvoda (industrijski i poljoprivredni proizvodi), zatim po regionima, sa posebnim osvrtom na EU i CEFTA-u, kao najznačajnijim regijama, te robna razmjena sa Hrvatskom i Srbijom.

1. ROBNA RAZMJENA BIH ZA PERIOD I - VI (2019. - 2023. G.)

Mil.KM

PERIOD	UVOZ	INDEX	IZVOZ	INDEX	OBIM	INDEX	DEFICIT	INDEX	POKRIVENOST
I-VI 2019	9.783,4	-	5.830,6	-	15.614,0	-	-3.952,8	-	59,60%
I-VI 2020	8.020,8	82	4.949,3	85	12.970,1	83	-3.071,5	78	61,71%
I-VI 2021	9.613,7	120	6.494,5	131	16.108,2	124	-3.119,2	102	67,55%
I-VI 2022	13.701,5	143	9.087,6	140	22.789,1	141	-4.613,9	148	66,33%
I-VI 2023	13.618,6	99	8.682,0	96	22.300,6	98	-4.936,6	107	63,75%

Izvor podataka: Agencija za statistiku BiH



2. BIH RAZMJENA SA NAJZNAČAJNIJIM TRGOVINSKIM PARTNERIMA

R. br.	ZEMLJA	I-VI 2022		I-VI 2023		
		Vrijednost (mil.KM)	Količina (t)	Vrijednost (mil.KM)	Količina (t)	Index vrijednosti
1	ITALIJA	1.617,4	447.817,5	1.816,1	635.140,4	112
2	NJEMAČKA	1.415,0	203.696,2	1.587,8	212.451,2	112
3	SRBIJA	1.500,7	840.851,3	1.386,7	778.813,3	92
4	KINA	1.055,9	99.449,5	1.279,8	157.378,5	121
5	HRVATSKA	1.271,6	841.464,4	992,7	590.463,1	78
6	TURSKA	845,2	267.928,4	771,5	167.152,8	91
7	SLOVENIJA	557,2	151.714,7	555,0	137.934,7	100
8	AUSTRIJA	504,3	106.051,0	508,3	100.210,2	101
9	POLJSKA	361,0	83.714,3	436,8	129.257,6	121
10	SAD	463,4	476.114,1	405,3	460.499,7	87
	Ukupno (1-10)	9.591,6	3.518.801,2	9.740,1	3.369.301,4	102
	Ostale zemlje	4.109,9	1.571.908,7	3.878,5	1.292.326,9	94
	UKUPNO	13.701,5	5.090.709,9	13.618,6	4.661.628,3	99
R. br.	ZEMLJA	IZVOZ				
		Vrijednost (mil.KM)	Količina (t)	Vrijednost (mil.KM)	Količina (t)	Index vrijednosti
1	NJEMAČKA	1.339,5	246.820,6	1.397,9	250.873,9	104
2	HRVATSKA	1.341,5	1.657.742,5	1.352,2	1.517.508,0	101
3	SRBIJA	1.248,1	803.946,8	1.065,4	1.032.662,5	85
4	AUSTRIJA	820,8	191.850,7	897,6	161.513,2	109
5	ITALIJA	1.072,0	383.996,5	759,4	322.643,6	71
6	SLOVENIJA	708,5	275.918,1	703,4	247.519,3	99
7	CRNA GORA	295,1	121.295,7	381,9	122.288,1	129
8	NIZOZEMSKA (HOLANDIJA)	211,5	26.329,1	221,1	27.899,3	105
9	FRANCUSKA	200,1	30.394,0	168,0	26.883,0	84
10	MAĐARSKA	192,4	244.349,6	151,1	202.991,7	79
	Ukupno (1-10)	7.429,8	3.982.643,6	7.098,0	3.912.782,7	96
	Ostale zemlje	1.657,9	618.575,7	1.584,0	537.545,0	96
	UKUPNO	9.087,6	4.601.219,2	8.682,0	4.450.327,7	96

Izvor podataka: Agencija za statistiku BiH

3. ROBNA RAZMJENA BiH PO TB

HS 4	OPIS	I-VI 2022		I-VI 2023		Index vrijednosti
		Vrijednost (mil.KM)	Količina (t)	Vrijednost (mil.KM)	Količina (t)	
2710	Naftna ulja i ulja dobivena od bitumenskih minerala, osim sirovih	1.351,5	694.298,8	1.058,0	673.602,1	78
8703	Putnički automobili i druga motorna vozila	388,8	36.922,6	528,8	51.053,5	136
2701	Kameni ugalj; briketi i slična čvrsta goriva od kamenog uglja	450,4	662.381,3	334,8	555.446,4	74
3004	Lijekovi	278,2	3.359,5	315,7	3.781,6	114
7601	Aluminij u sirovim oblicima	666,9	104.566,1	245,0	50.386,9	37
7408	Bakrena žica	155,2	8.617,5	194,9	11.387,5	126
2711	Naftni plinovi i ostali plinoviti ugljikovodici	167,1	164.500,2	165,2	154.274,5	99
8541	Poluprovodnički elementi; foto-osjetljivi poluprovodnički elementi	38,4	3.611,3	161,7	17.828,1	421
2716	Električna energija (MWh)*	78,5	224.199,9	140,5	471.952,2	179
8517	Telefonski aparati; ostali aparati za slanje ili primanje glasa, slike	128,6	432,4	138,4	350,3	108
	Ukupno (1-10)	3.703,8	1.678.689,8	3.283,0	1.518.110,9	89
	Ostali proizvodi	9.997,7	3.412.020,1	10.335,6	3.143.517,4	103
	UKUPNO	13.701,5	5.090.709,9	13.618,6	4.661.628,3	99
HS 4	OPIS	IZVOZ				Index vrijednosti
		Vrijednost (mil.KM)	Količina (t)	Vrijednost (mil.KM)	Količina (t)	
2716	Električna energija (MWh)*	701,4	2.639.270,3	671,3	2.790.512,4	96
8544	Izolirana žica, kablovi i ostali izolirani električni provodnici	312,6	26.921,1	351,6	30.282,4	112
9401	Sjedala i njihovi dijelovi	328,5	30.159,4	312,1	26.870,7	95
7308	Željezne ili čelične konstrukcije i dijelovi konstrukcija	298,3	61.260,5	310,3	60.312,2	104
9403	Ostali namještaj i njegovi dijelovi	237,8	41.107,9	236,5	36.048,4	99
2836	Karbonati; peroksikarbonati; komercijalni amonijev karbonat koji sadrži amonijev karbamat	122,7	255.426,7	209,5	274.481,4	171
4407	Drvo obrađeno po dužini, debljine veće od 6 mm	261,7	256.149,0	208,1	220.631,4	79
6406	Dijelovi obuće; izmjenjivi ulošci za obuću, umeci za pete i slični proizvodi; nazuvci	178,4	2.109,0	205,3	2.310,1	115
8708	Dijelovi i pribor motornih vozila iz tarifnih brojeva 8701 do 8705	163,5	11.943,9	199,2	12.256,0	122
3925	Građevinski proizvodi od plastičnih masa	163,7	18.541,3	163,8	16.625,1	100
	Ukupno (1-10)	2.768,6	703.618,8	2.867,6	679.817,7	104
	Ostali proizvodi	6.319,0	3.897.600,4	5.814,5	3.770.510,0	92
	UKUPNO	9.087,6	4.601.219,2	8.682,0	4.450.327,7	96

Izvor podataka: Agencija za statistiku BiH

*Količina električne energije u MWh je procjena Agencije za statistiku BiH

Mil.KM

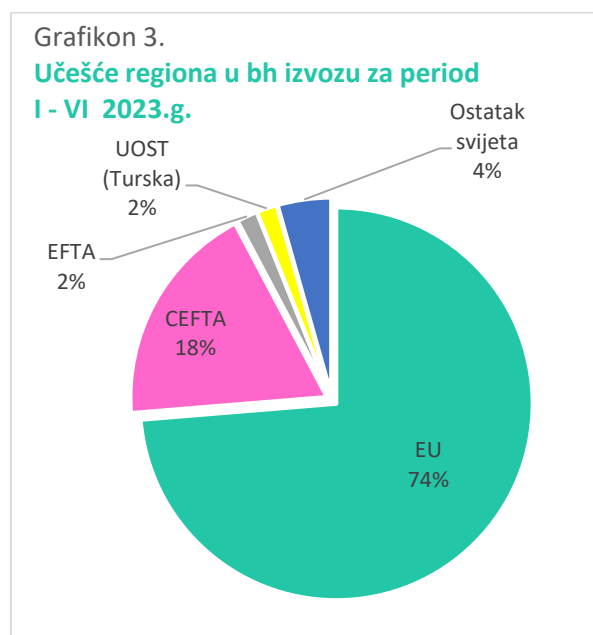
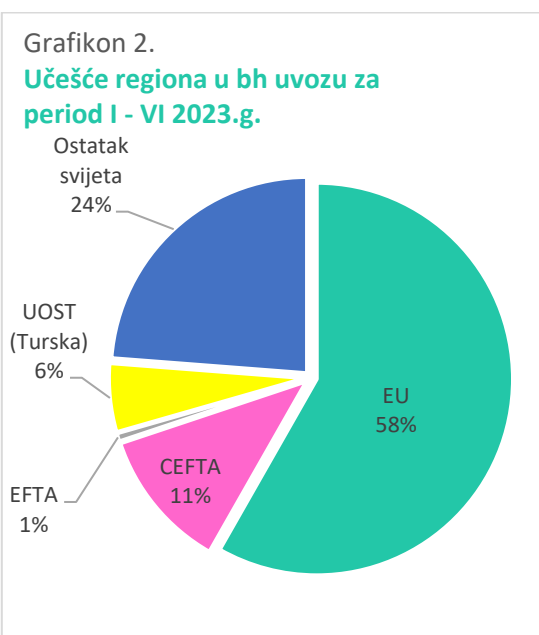
HS 4	OPIS	I-VI 2022		I-VI 2023		INDEX
		DEFICIT	Učešće	DEFICIT	Učešće	
2710	Naftna ulja i ulja dobivena od bitumenskih minerala, osim sirovih	-1.328,7	28,8%	-1.030,5	20,9%	78
8703	Putnički automobili i druga motorna vozila uglavnom namijenjena prijevozu osoba (osim vozila iz tarifnog broja 8702)	-378,3	8,2%	-520,8	10,5%	138
2701	Kameni uglj; briketi i slična čvrsta goriva od kamenog uglja	-450,4	9,8%	-333,8	6,8%	74
3004	Lijekovi (osim proizvoda iz tarifnih brojeva 3002, 3005 i 3006)	-237,3	5,1%	-261,9	5,3%	110
7408	Bakrena žica	-147,3	3,2%	-193,2	3,9%	131
2711	Naftni plinovi i ostali plinoviti ugljikovodici	-167,0	3,6%	-163,9	3,3%	98
8541	Poluprovodnički elementi; foto-osjetljivi poluprovodnički elementi	-37,5	0,8%	-158,9	3,2%	423
8517	Telefonski aparati; ostali aparati za slanje ili primanje glasa, slike ili drugih podataka	-126,0	2,7%	-136,6	2,8%	108
0201	Goveđe meso, svježe ili rashlađeno	-108,5	2,4%	-125,3	2,5%	116
7601	Aluminij u sirovim oblicima	-147,8	3,2%	-117,3	2,4%	79
	Ukupno (1-10)	-3.129,0	67,8%	-3.042,2	61,6%	97
	Ostali proizvodi	-1.484,9	32,2%	-1.894,4	38,4%	128
	UKUPNO DEFICIT	-4.613,9	100,0%	-4.936,6	100,0%	107

Izvor podataka: Agencija za statistiku BiH

4. ROBNA RAZMJENA BIH PO REGIONIMA

REGION	I-VI 2022		I-VI 2023		Index vrijednosti
	Vrijednost (mil.KM)	Količina (t)	Vrijednost (mil.KM)	Količina (t)	
EU	7.661,9	2.538.190,4	7.931,4	2.384.641,0	104
CEFTA	1.686,9	967.155,2	1.584,6	921.905,2	94
EFTA	87,4	9.236,6	92,9	10.115,4	106
UOST (Turska)	845,2	267.928,4	771,5	167.152,8	91
Ostatak svijeta	3.420,1	1.308.199,4	3.238,2	1.177.813,8	95
UKUPNO UVOZ	13.701,5	5.090.709,9	13.618,6	4.661.628,2	99
REGION	IZVOZ		I-VI 2023		Index vrijednosti
	Vrijednost (mil.KM)	Količina (t)	Vrijednost (mil.KM)	Količina (t)	
EU	6.709,2	3.302.774,7	6.398,8	3.013.839,6	95
CEFTA	1.702,6	1.027.346,0	1.610,1	1.247.627,3	95
EFTA	151,4	20.410,0	147,0	17.965,0	97
UOST (Turska)	162,6	99.158,8	144,9	61.764,0	89
Ostatak svijeta	361,8	151.529,8	381,2	109.131,8	105
UKUPNO IZVOZ	9.087,6	4.601.219,2	8.682,0	4.450.327,7	96
REGION	DEFICIT/SUFICIT	Učešće	DEFICIT/SUFICIT	Učešće	INDEX
EU	-952,6	20,6%	-1.532,6	31,0%	161
CEFTA	15,7	-0,3%	25,5	-0,5%	163
EFTA	64,0	-1,4%	54,1	-1,1%	85
UOST (Turska)	-682,5	14,8%	-626,6	12,7%	92
Ostatak svijeta	-3.058,3	66,3%	-2.857,0	57,9%	93
UKUPNO DEFICIT/SUFICIT	-4.613,9	100,0%	-4.936,6	100,0%	107

Izvor podataka: Agencija za statistiku BiH



5. ROBNA RAZMJENA BIH SA EU

HS 4	OPIS	I-VI 2022		I-VI 2023		
		Vrijednost (mil.KM)	Količina (t)	UVOZ		
				Vrijednost (mil.KM)	Količina (t)	Index vrijednosti
2710	Naftna ulja i ulja dobivena od bitumenskih minerala, osim sirovih	1.023,1	520.427,6	916,7	580.006,4	90
8703	Putnički automobili i druga motorna vozila	348,1	34.496,1	475,7	47.432,3	137
3004	Lijekovi (osim proizvoda iz tarifnih brojeva 3002, 3005 i 3006)	210,0	1.726,3	233,6	2.231,7	111
7408	Bakrena žica	121,1	6.679,3	155,8	9.127,6	129
0201	Goveđe meso, svježe ili rashlađeno	112,2	13.595,8	136,6	15.631,6	122
2106	Prehrambeni proizvodi koji nisu spomenuti niti uključeni na drugom mjestu	80,6	8.802,8	89,7	8.588,4	111
8701	Vučna vozila (osim onih iz tarifnog broja 8709)	56,6	7.076,2	89,3	9.370,6	158
8704	Motorna vozila za prijevoz robe	61,4	8.380,3	87,2	11.342,7	142
2716	Električna energija (MWh) *	39,2	119.251,2	82,8	279.675,9	211
8544	Izolirana žica, kablovi i ostali izolirani električni provodnici	66,2	3.424,3	81,9	4.279,7	124
	Ukupno (1-10)	2.118,5	604.608,7	2.349,4	688.011,0	111
	Ostali proizvodi	5.543,4	1.933.581,7	5.582,0	1.696.630,1	101
	UKUPNO	7.661,9	2.538.190,4	7.931,4	2.384.641,0	104
HS 4	OPIS	IZVOZ				
		Vrijednost (mil.KM)	Količina (t)	Vrijednost (mil.KM)	Količina (t)	Index vrijednosti
8544	Izolirana žica, kablovi i ostali izolirani električni provodnici	282,5	24.069,4	331,8	28.576,5	117
9401	Sjedala (osim onih iz tarifnog broja 9402), i njihovi dijelovi	281,6	26.687,0	287,7	24.219,6	102
2716	Električna energija (MWh) *	279,0	1.537.654,3	249,6	1.184.630,4	89
7308	Željezne ili čelične konstrukcije i dijelovi konstrukcija	219,6	42.238,8	223,2	39.337,2	102
6406	Dijelovi obuće; izmjenjivi ulošci za obuću, umeci za pete i slični proizvodi; nazuvci	177,6	2.067,2	203,4	2.287,0	115
9403	Ostali namještaj i njegovi dijelovi	202,0	34.630,6	200,1	30.567,6	99
8708	Dijelovi i pribor motornih vozila iz tarifnih brojeva 8701 do 8705	153,2	10.451,0	186,4	11.107,5	122
2836	Karbonati; peroksikarbonati; komercijalni amonijev karbonat koji sadrži amonijev karbamat	98,6	210.122,6	177,5	233.231,5	180
3925	Građevinski proizvodi od plastičnih masa, koji nisu pomenuti ili uključeni na drugom mjestu	149,0	16.586,0	150,0	15.033,2	101
6403	Obuća sa vanjskim đonovima od gume, plastične mase, kože ili vještačke kože	147,7	3.110,4	136,3	2.551,4	92
	Ukupno (1-10)	1.990,6	369.963,0	2.146,1	386.911,4	108
	Ostali proizvodi	4.718,6	2.932.811,7	4.252,7	2.626.928,2	90
	UKUPNO	6.709,2	3.302.774,7	6.398,8	3.013.839,6	95

Izvor podataka: Agencija za statistiku BiH

*Količina električne energije u MWh je procjena Agencije za statistiku BiH

6. ROBNA RAZMJENA BIH SA CEFTA-om

HS 4	OPIS	I-VI 2022		I-VI 2023		Index vrijednosti
		Vrijednost (mil.KM)	Količina (t)	Vrijednost (mil.KM)	Količina (t)	
2710	Naftna ulja i ulja dobivena od bitumenskih minerala, osim sirovih	309,7	162.259,2	135,6	91.746,2	44
2716	Električna energija (MWh) *	39,3	104.948,7	57,7	192.276,3	147
7208	Toplo valjani pljosnati proizvodi od željeza ili nelegiranog čelika širine 600 mm ili veće	73,0	34.417,1	53,8	31.986,6	74
1905	Hljeb, peciva, kolači, keksi i ostali pekarski proizvodi; hostije	41,7	7.919,0	49,8	7.933,9	119
1005	Kukuruz	42,8	64.452,2	46,8	87.646,5	109
2203	Pivo dobijeno od slada	32,1	45.372,4	44,8	46.035,4	140
2202	Vode, sa dodatim šećerom ili drugim sredstvima za zaslađivanje	30,6	28.296,8	41,3	35.572,8	135
1206	Suncokretovo sjeme	22,3	19.638,6	38,3	30.869,9	172
7306	Ostale željezne ili čelične cijevi i šuplji profili	39,6	17.801,7	37,2	21.479,5	94
3004	Lijekovi	31,3	1.374,2	35,1	1.264,3	112
	Ukupno (1-10)	662,5	381.531,1	540,3	354.535,1	82
	Ostali proizvodi	1.024,4	585.624,1	1.044,3	567.370,1	102
	UKUPNO	1.686,9	967.155,2	1.584,6	921.905,2	94
HS 4	OPIS	IZVOZ				Index vrijednosti
		Vrijednost (mil.KM)	Količina (t)	Vrijednost (mil.KM)	Količina (t)	
2716	Električna energija (MWh) *	422,4	1.101.616,0	421,7	1.605.882,0	100
2704	Koks i polukoks od kamenog uglja, mrkog uglja ili treseta; retortni uglj	247,0	203.009,2	147,4	174.044,7	60
7213	Toplo valjana žica od željeza ili nelegiranog čelika u nepravilno namotanim kolutima	109,4	61.247,3	88,7	66.117,1	81
2702	Mrki uglj, osim gagata	15,2	107.782,7	73,0	433.400,7	482
7214	Šipke od željeza ili nelegiranog čelika samo kovane, toplo valjane	43,4	26.034,4	71,2	53.824,8	164
7308	Željezne ili čelične konstrukcije i dijelovi konstrukcija	61,1	16.683,0	56,9	18.155,2	93
4407	Drvo obrađeno po dužini, debljine veće od 6 mm	70,3	106.543,0	55,4	95.113,7	79
0401	Mlijeko i pavlaka, nekonzentrisani i bez dodatnog šećera	28,0	24.707,3	34,6	21.948,6	124
3004	Lijekovi	23,4	308,7	28,5	404,1	122
1602	Ostali pripremljeni ili konzervisani proizvodi od mesa, drugih klaoničkih proizvoda	33,4	3.603,3	27,8	2.745,5	83
	Ukupno (1-10)	1.053,6	549.918,7	1.005,2	865.754,4	95
	Ostali proizvodi	649,0	477.427,3	604,9	381.872,8	93
	UKUPNO	1.702,6	1.027.346,0	1.610,1	1.247.627,3	95

Izvor podataka: Agencija za statistiku BiH

*Količina električne energije u MWh je procjena Agencije za statistiku BiH

7. BIH RAZMJENA INDUSTRIJSKIM I POLJOPRIVREDNIM PROIZVODIMA

Mil.KM

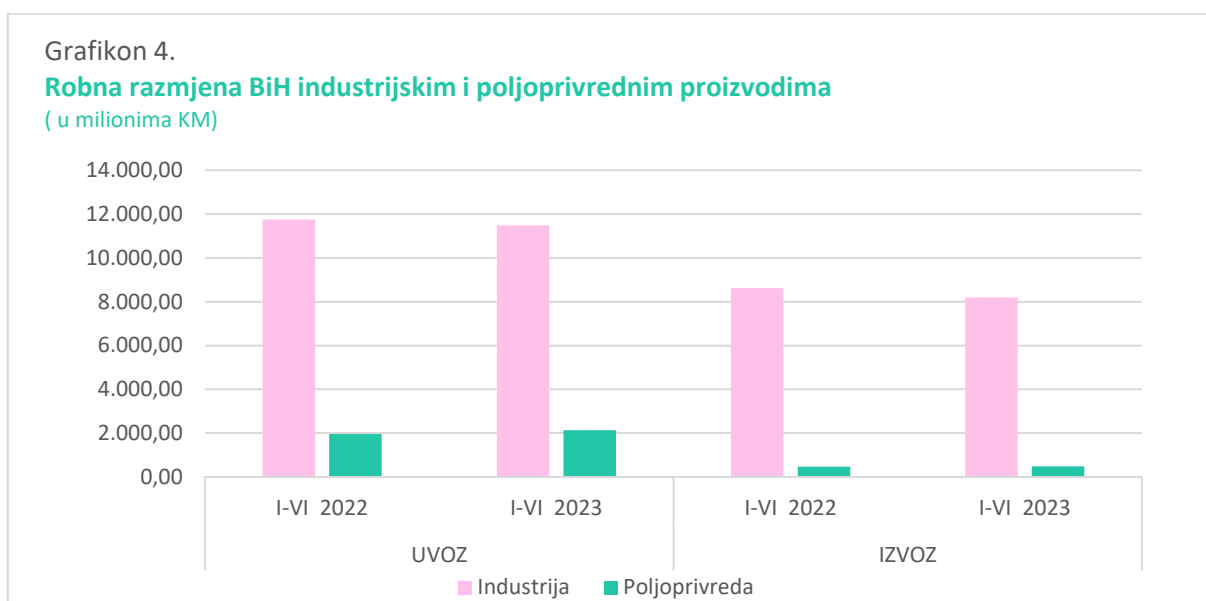
OPIS	I-VI 2022		I-VI 2023		Index vrijednosti
	UVOZ	Učešće	UVOZ	Učešće	
Industrija	11.744,8	86%	11.483,3	84%	98
Poljoprivreda	1.956,7	14%	2.135,2	16%	109
UKUPNO	13.701,5	100%	13.618,6	100%	99

OPIS	I-VI 2022		I-VI 2023		Index vrijednosti
	IZVOZ	Učešće	IZVOZ	Učešće	
Industrija	8.620,9	95%	8.203,4	94%	95
Poljoprivreda	466,7	5%	478,7	6%	103
UKUPNO	9.087,6	100%	8.682,0	100%	96

OPIS	I-VI 2022		I-VI 2023		Index vrijednosti
	DEFICIT	Učešće	DEFICIT	Učešće	
Industrija	-3.123,9	68%	-3.280,0	66%	105
Poljoprivreda	-1.490,0	32%	-1.656,6	34%	111
UKUPNO	-4.613,9	100%	-4.936,6	100%	107

Izvor podataka: Agencija za statistiku BiH

Poljoprivredni proizvodi su razvrstani u skladu sa WTO klasifikacijom



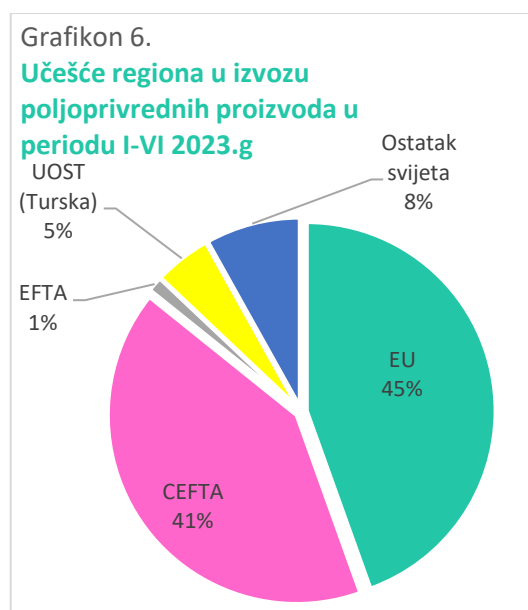
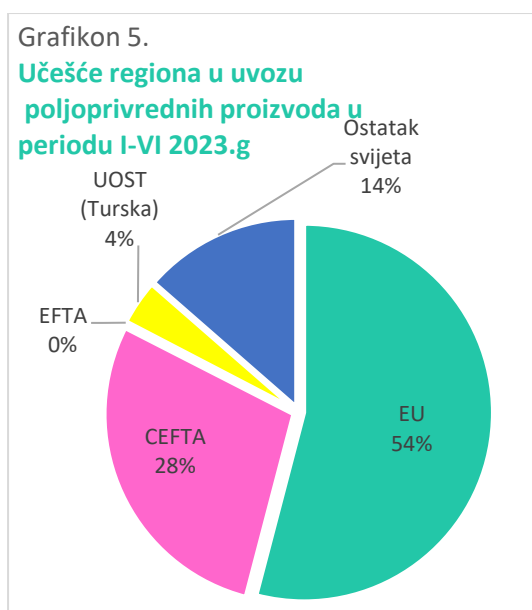
8. ROBNA RAZMJENA POLJOPRIVREDNIM PROIZVODIMA PO REGIONIMA

REGION	I-VI 2022		I-VI 2023		
	Vrijednost (mil.KM)	Količina (t)	Vrijednost (mil.KM)	Količina (t)	Index vrijednosti
EU	1.033,3	422.143,5	1.154,5	381.409,5	112
CEFTA	517,1	391.586,4	607,5	431.025,1	117
EFTA	2,5	103,0	2,6	118,1	103
UOST (Turska)	76,8	45.533,0	80,8	39.894,1	105
Ostatak svijeta	327,0	176.324,4	289,9	144.303,2	89
UKUPNO UVOZ	1.956,7	1.035.690,3	2.135,2	996.750,1	109

REGION	IZVOZ		Vrijednost (mil.KM)	Količina (t)	Index vrijednosti
	Vrijednost (mil.KM)	Količina (t)			
EU	231,6	133.195,3	213,1	112.340,7	92
CEFTA	181,0	91.251,7	197,4	81.321,9	109
EFTA	6,2	1.155,9	6,1	1.041,7	99
UOST (Turska)	9,6	6.314,3	23,2	7.443,3	241
Ostatak svijeta	38,3	12.569,6	38,8	14.047,2	101
UKUPNO IZVOZ	466,7	244.486,8	478,7	216.194,9	103

REGION	DEFICIT/SUFICIT	Učešće		Index vrijednosti	
		DEFICIT/SUFICIT	Učešće		
EU	-801,7	53,8%	-941,4	56,8%	117
CEFTA	-336,1	22,6%	-410,0	24,8%	122
EFTA	3,7	-0,2%	3,6	-0,2%	97
UOST (Turska)	-67,1	4,5%	-57,6	3,5%	86
Ostatak svijeta	-288,7	19,4%	-251,1	15,2%	87
UKUPNO DEFICIT/SUFICIT	-1.490,0	100,0%	-1.656,6	100,0%	111

Izvor podataka: Agencija za statistiku BiH



9. ROBNA RAZMJENA BIH SA HRVATSKOM

HS 4	OPIS	I-VI 2022		I-VI 2023		Index vrijednosti
		Vrijednost (mil.KM)	Količina (t)	Vrijednost (mil.KM)	Količina (t)	
2710	Naftna ulja i ulja dobivena od bitumenskih minerala, osim sirovih	504,5	257.277,3	199,4	122.614,9	40
2716	Električna energija (MWh) *	39,2	119.251,2	82,8	279.675,9	211
2523	Portland-cement, aluminatni cement, cement šljake, supersulfatni cement i slični hidraulični cementi	31,1	183.159,9	31,0	144.287,7	100
1806	Čokolada i ostali prehrambeni proizvodi koji sadrže kakao	17,4	2.088,4	22,6	2.388,6	129
4407	Drvo obrađeno po dužini piljenjem, glodanjem ili rezanjem ili ljuštenjem, debljine veće od 6 mm	27,9	40.143,4	22,5	29.733,6	81
Ukupno (1-5)		620,1	482.669,1	358,4	299.024,9	58
Ostali proizvodi		651,5	358.795,3	634,3	291.438,2	97
UKUPNO		1.271,6	841.464,4	992,7	590.463,1	78
HS 4	OPIS	IZVOZ		Vrijednost (mil.KM)	Količina (t)	Index vrijednosti
		Vrijednost (mil.KM)	Količina (t)			
2716	Električna energija (MWh) *	279,0	1.537.654,3	249,6	1.184.630,4	89
6115	Hula-hop čarape, kratke čarape i slično, pletene ili heklane	61,6	1.272,9	74,7	1.233,5	121
7314	Tkanine, rešetke, mreže i ograde od željezne ili čelične žice; željezne ili čelične rešetke dobivene prosijecanjem i razvlačenjem lima ili trake	109,3	54.460,9	66,8	46.560,7	61
8544	Izolirana žica, kablovi i ostali izolirani električni provodnici	41,1	3.082,1	60,2	4.961,6	147
7604	Šipke i profili od aluminija	41,3	3.825,4	45,7	4.814,7	110
Ukupno (1-5)		532,4	62.641,3	496,9	57.570,4	93
Ostali proizvodi		809,1	1.595.101,2	855,3	1.459.937,6	106
UKUPNO		1.341,5	1.657.742,5	1.352,2	1.517.508,0	101

Izvor podataka: Agencija za statistiku BiH

*Količina električne energije u MWh je procjena Agencije za statistiku BiH

10. ROBNA RAZMJENA BIH SA SRBIJOM

HS 4	OPIS	I-VI 2022		I-VI 2023		
		Vrijednost (mil.KM)	Količina (t)	Vrijednost (mil.KM)	Količina (t)	Index vrijednosti
2710	Naftna ulja i ulja dobivena od bitumenskih minerala, osim sirovih	309,6	162.204,9	135,5	91.499,0	44
1005	Kukuruz	42,8	64.452,2	46,8	87.646,5	109
1905	Hljeb, peciva, kolači, keksi i ostali pekarski proizvodi; hostije, prazne kapsule za farmaceutsku upotrebu, oblatne, rižin papir i slični proizvodi	37,5	7.040,8	44,7	6.978,7	119
7208	Toplo valjani pljosnati proizvodi od željeza ili nelegiranog čelika širine 600 mm ili veće, koji nisu platirani niti prevučeni	62,9	30.164,1	44,3	27.111,1	70
2203	Pivo dobijeno od slada	30,8	43.964,8	43,6	44.900,6	142
Ukupno (1-5)		483,7	307.826,8	314,9	258.135,9	65
	Ostali proizvodi	1.017,0	533.024,5	1.071,7	520.677,5	105
UKUPNO		1.500,7	840.851,3	1.386,7	778.813,3	92
HS 4	OPIS	IZVOZ				
		Vrijednost (mil.KM)	Količina (t)	Vrijednost (mil.KM)	Količina (t)	Index vrijednosti
2716	Električna energija (MWh) *	307,4	796.487,3	244,9	858.381,8	80
2704	Koks i polukoks od kamenog uglja, mrkog uglja ili treseta; retortni ugalj	246,7	202.705,0	147,1	173.655,7	60
2702	Mrki ugalj, osim gagata	15,1	107.706,7	73,0	433.400,7	482
7213	Toplo valjana žica od željeza ili nelegiranog čelika u nepravilno namotanim kolutima	84,8	46.877,5	61,3	45.484,3	72
7214	Šipke od željeza ili nelegiranog čelika samo kovane, toplo valjane, toplo vučene ili ekstrudirane	31,9	19.000,9	57,1	43.089,3	179
Ukupno (1-5)		685,9	376.290,1	583,3	695.630,0	85
	Ostali proizvodi	562,2	427.656,7	482,1	337.032,5	86
UKUPNO		1.248,1	803.946,8	1.065,4	1.032.662,5	85

Izvor podataka: Agencija za statistiku BiH

*Količina električne energije u MWh je procjena Agencije za statistiku BiH